

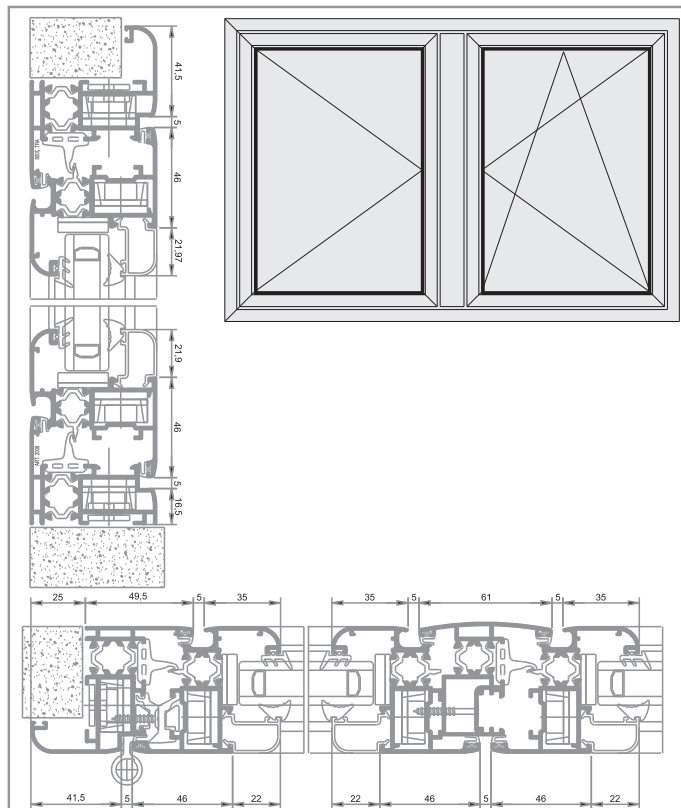
- | | | | |
|---|---|----|---|
| 1 | GUARNIZIONE F.V. ESTERNA IN EPDM
JOINT PARCLOSE EXTERIEUR EN EPDM
VERGLASUNGSPROFILEN AUS EPDM
OUTER SEALING GASKET IN EPDM | 9 | GUARNIZIONE DI BATTUTA INTERNA IN EPDM
JOINT ACOUSTIQUE EN FEULLUIRE INT. EN EPDM
EURONUT BESCHLAGSKAMMER AUS EPDM
INNER ACOUSTICAL GASKET IN EPDM |
| 2 | FORI DI DRENAGGIO ANTA
DRAINAGE DES EAUX SUR OUVRANT
WASSERABLAUF DES FLUGELPROFILS
DRAINAGE OF THE WING SECTION | 10 | GUARNIZIONE PER GIUNTO APERTO IN EPDM
JOINT CENTRAL EN EPDM
MITTELDICHTUNG AUS EPDM
CENTRAL SEALING GASKET IN EPDM |
| 3 | CAMERA DEL GIUNTO APERTO
CHAMBRE D'EGALISATIONS DE PRESSION
DRÜCKAUSGLEICHKAMMER
PRESSURE CHAMBER | 11 | CAMERA ACCESSORI EUROPEA
CHAMBRE DE TYPE EUROPEENNE
BESCHLAGKAMMER GEMAS DER EUROPAÏSCHEN NORM
HARDWARE CHAMBER:EUROPEAN STANDARD |
| 4 | FORI DI DRENAGGIO TELAIO
DRAINAGE DES EAUX SUR DORMANT
WASSERABLAUF DES BLENDRAHMEN
DRAINAGE OF THE FIXED FRAME | 12 | CAMERA ACCESSORI INTERNA-ANTA
CHAMBRE POUR EQUËRRE INT.OUVRANT
PROFILKAMMER FÜR INNEREN ECKWINKEL
PROFILECHAMBER FOR INNER CORNER |
| 5 | PROFONDITA' DEL TELAIO
PROFONDEUR DU DORMANT
EINBAUTIEFE
FIXED FRAME TIGHTNESS | 13 | FERMAVETRO ARROTONDATO A SCATTO
PARCLOSE ARRONDIE À CLIPPER
GLASLEISTEN ZU KLIPPEN
GLAZING BEADS TO BE CLIPPED |
| 6 | GUARNIZIONE ISOLANTE A MURO
JOINT DE POSE AU MUR
BLENDRAHMENISOLIERTPROFILE
INSULATING GASKET WALL SIDE | 14 | GUARNIZIONE FERMAVETRO INTERNA EPDM
JOINT PARCLOSE INTÉRIEURE
VERGLASUNGDICHTUNGEN
INNER SEALING GASKET |
| 7 | CAMERA ACCESSORI INTERNA TELAIO
CHAMBRE POUR EQUËRRES INT.
PROFILKAMMER FÜR INNEREN ECKWINKEL
PROFILECHAMBER FOR INNER CORNERS | 15 | SQUADRETTA ALLINEAMENTO PVC
EQUËRRE EXTERIEURE.
PROFILKAMMER FÜR AUBREN ECKWINKEL
OUTER CORNER JUNCTION |
| 8 | TAGLIO TERMICO IN P.A. 6.6
RUPTURE DE PONT THERMIQUE EN POLYAMIDE 6.6
WARMGEDÄMMUNG MIT GLASFASER P.A.6.6
THERMAL BREAK BY P.A. 6.6 STRIPS | | |

TRACCIA DI CAPITOLATO PER FORNITURA E POSA IN OPERA DI INFISSI REALIZZATI CON LA COLLEZIONE PER SERRAMENTI A TAGLIO TERMICO EKOS 50TH A GIUNTO APERTO E CAMERA EUROPEA.

Materiali: Sistema di Profili per la realizzazione di serramenti, realizzati per mezzo di barre estruse a disegno, in lega d'alluminio AA (6060) conformemente alla normativa UNI EN 9006/1 (88/09) Alluminio e Leghe di Alluminio. Lo Stato Fisico di fornitura e trattamento di invecchiamento dei profili corrisponde alla classe TA - T5. I profili sono conformi alle Tolleranze dimensionali imposte dalla norma UNI 3879 (57-02) e successive norme Europee EN.

Caratteristiche dimensionali:

- **Giunto aperto e camera europea.**
- **Altezza battuta vetro:** 22 mm (conforme alle nuove norme europee)
- **Sovrapposizione aletta:** 8 mm
- **Fuga tra i profili:** 5 mm.
- **Sistema di tenuta:** a giunto aperto, con precamera, con guarnizione centrale in EPDM con aletta tenuta in appoggio diretto su apposito aletta della bacchetta dell'anta.
- **Vuoto vetro:** da 23 mm a 55 mm di spessore.
- **Telaio mobile/anta:** con profondità 58 mm mentre il telaio fisso ha una profondità da 50 mm a 58 mm a seconda delle soluzioni estetiche adottate. Le dimensioni in altezza della camera tubolare per l'inserimento delle squadrette di assemblaggio è di 14,5 mm per profili finestra mentre per i profili maggiorati è di 38 mm.
- **Taglio termico:** realizzato con bacchette in poliammide PA 6.6, rinforzate al 25 % con fibra di vetro aventi larghezza 16 mm.
- **L'assemblaggio dei profili:** è realizzato per mezzo di rullatura meccanica. L'azienda esegue un monitoraggio della propria produzione assemblata, garantendo una connessione a scorrimento superiore ai prescritti 24 KN/mm • previsti dalle norme.



Protezione superficiale: La protezione dei profilati potrà essere effettuata mediante ossidazione anodica con classe di spessore superiore ai 15 micron come da norma UNI 4522/00 (66-07), oppure mediante verniciatura a polveri di poliesteri termoindurenti e polimerizzate in forno nel rispetto delle procedure del marchio di qualità Qualicoat e delle disposizioni UNI 9983 (92-09).

Resistenza della finitura: La finitura superficiale non deve subire corrosioni od alterazioni di aspetto per un periodo di tempo adeguato alla vita del manufatto. Le caratteristiche sufficienti per assicurarne il comportamento in funzione del tipo di ambiente sono specificate dalle norme UNI 4522/00 per l'ossidazione e dalle UNI 9983/00 per la verniciatura, ricordando che i principali fattori che influiscono sulla resistenza all'ambiente sono la vicinanza al mare, l'inquinamento atmosferico, la manutenzione e pulizia anche da pioggia.

Sicurezza: Al fine di non provocare, evitare e prevenire danni fisici o lesioni agli utenti, i serramenti devono essere concepiti secondo le prescrizioni della normativa in materia di sicurezza DL. 626 del 19/9/94 - DL. 242 del 19/3/96 - UNI 5832 e UNI 7697/00 (77-09).

Caratteristiche Dei Vetri o dei pannelli: La scelta della vetratura deve essere effettuata secondo criteri prestazionali per rispondere ai requisiti di risparmio energetico, isolamento acustico, controllo della radiazione solare, sicurezza. Riferimento norme: UNI EN ISO 140/3, UNI 6534/00, UNI EN 572/1, UNI 7170, UNI 7172/00, UNI 7142/00, UNI 7143/00, UNI 7144/00.

Guarnizioni: Le guarnizioni dovranno essere esclusivamente quelle originali prescritte per il sistema, a garanzia delle prestazioni dello stesso e rispondenti alle norme di riferimento UNI 3952/00, UNI 9122/1, UNI 9122/2 + FA (89-1), UNI 9729 parti 1.2.3.4.

Sigillanti: I sigillanti devono corrispondere a quanto prescritto dalle norme di riferimento UNI 9610/00, UNI 9611, UNI 3952/00. Tali materiali non devono corrodere le parti in alluminio e sue leghe con cui vengono in contatto.

Accessori: Gli accessori dovranno essere quelli originali prodotti per la serie e rispondenti ai criteri indicati nelle norme UNI e alle disposizioni normative in materia di sicurezza DL. 626 e DL. 242. Ulteriori norme di riferimento sono contenute nella lista di norme fornita con il presente Capitolato

Isolamento acustico: La scelta della classe di isolamento acustico di un serramento va correlata alla destinazione d'uso del locale nel quale l'infisso dovrà essere inserito e al livello del rumore esterno; il comportamento del serramento in opera è influenzato da fattori che non è possibile definire a priori (h dal suolo, orientamento delle sorgenti sonore, etc.). Il potere fonoisolante potrà essere quindi stimato con buona approssimazione, in base alla permeabilità all'aria del serramento e al potere fonoisolante del vetro. Secondo la classe di appartenenza dell'infisso (A1, A2, A3) si effettuano delle correzioni al potere fonoisolante del vetro sottraendo i valori di DRw: per la classe A1 la perdita di isolamento rispetto al vetro in dB è $DRw > 8$; per la classe A2 è $2 \leq DRw < 5$; per la classe A3 è $DRw < 2$. Le norme di riferimento per il calcolo, la determinazione e la classificazione dei profilati e dei serramenti sono le: UNI 8204, UNI 7170, UNI 7959, UNI 8270/3 = ISO 140/3, UNI 7979/00.

Prestazioni: La serie EKOS 50TH risponde ai requisiti della norma Europea per le prestazioni di tenuta all'Aria, all'Acqua e al Vento. Le norme di riferimento sono contenute nella lista di norme qui allegata, alle voci concernenti i criteri di classificazione, prova e collaudo dei componenti.

Isolamento termico: La scelta della prestazione di isolamento termico deve essere operata in base alle esigenze di risparmio energetico secondo la legge 10/91, e alle esigenze di benessere ambientale on riferimento alla norma UNI 10345. Si può calcolare la trasmittanza termica del serramento a partire dai valori di trasmittanza dei profili e della vetratura secondo i metodi di calcolo teorico previsti da il pr. EN 30077 che prevede il calcolo della trasmittanza attraverso la seguente formula: $U_w = (A_g U_g + A_f U_f + L_g Y_l) / (A_g + A_f)$. Il calcolo della trasmittanza dei profili e dei serramenti è da eseguirsi nel rispetto della lista di norme allegata a questo capitolato

Resistenza meccanica: Il sistema e gli accessori dovranno resistere alle sollecitazioni d' uso secondo i limiti di norma stabiliti dalle disposizioni Italiane ed Europee, in conformità alle UNI 9158 (88-02) e UNI EN 107/00 (83-03) e successivi aggiornamenti

Pulizia e manutenzione: Per mantenere il più possibile inalterate nel tempo le superfici anodizzate o verniciate, è necessario che le stesse vengano opportunamente pulite con i prodotti adatti. Le caratteristiche di tali prodotti assieme alla frequenza di pulizia da adottare sono definite nei progetti di norma UNIMET E12.04.270.0 ed E12.04.277.0. L'utilizzatore finale è pregato di adoperare una normale diligenza nell'effettuare pulizie periodiche sia della parte interna che di quella esterna dei serramenti, in modo da rimuovere con regolarità eventuali agenti aggressivi, che possono depositarsi accidentalmente sugli infissi.

Certificazioni: Secondo le vigenti disposizioni di norma. l'onere della prova e certificazione degli infissi appartiene al costruttore dei serramenti o a colui che assembla e posa il prodotto in conformità delle prescrizioni fornite dal distributore. Si ricorda che le certificazioni hanno un valore come risultato di prova e che la loro validità non è estendibile a tutti i serramenti, ma solo al serramento oggetto della prova, quindi il risultato effettivo e la classificazione del Serramento e soggetta a possibili variazioni in funzione degli accoglimenti e della bontà del montaggio da parte di chi di chi esegue il manufatto, oltre alle normali prove di laboratorio è consigliabile prima della fornitura eseguire alcuni controlli e verifiche in merito alla corretta esecuzione del serramento. Un opportuna registrazione degli accessori e delle cerniere contribuisce in modo determinante alle prestazioni finali di tenuta del serramento.

Traccia per capitolato per infissi in alluminio con camera accessori di tipo europeo realizzati con la collezione di profili per serramenti a taglio termico del tipo EKOS 50TH o similari.

Fornitura e posa in opera di infissi realizzati con la collezione per serramenti a taglio termico EKOS 50TH con tenuta a mezzo di giunto aperto e camera europea. I profilati sono estrusi in lega di alluminio AA 6060 (UNI/EN 9006/1), stato fisoco e trattamento termico di fornitura T5 con tolleranze dimensionali e spessori conformi alla norma UNI 3879 e alle Nuove Norme EN.

L'isolamento termico sarà costituito da barrette da 16 mm in poliammide P.A. 6.6 rinforzato al 25% con fibre di vetro aventi un valore di assorbimento di umidità inferiore al 2% in ambiente a temperatura di 23 °C e un grado di umidità al 50%; l'assemblaggio delle bacchette avviene presso i nostri stabilimenti a mezzo di rullatura meccanica computerizzata e le caratteristiche meccaniche delle bacchette dovranno rimanere inalterate sino a una temperatura massima di trattamento di 200 °C; il processo di produzione è controllato secondo le norme UAETC, i valori di scorrimento monitorati durante le fasi di assemblaggio dovranno essere superiori ai 24 NW/mm².

Il telaio fisso avrà profondità di 50-58 mm, a seconda delle soluzioni estetiche adottate, mentre le parti apribili avranno una profondità del nodo di 58 mm. Il sistema di tenuta sarà del tipo giunto aperto con guarnizione centrale in EPDM con aletta di tenuta sul piano inclinato della bacchetta inferiore del profilo della parte mobile del serramento, la guarnizione centrale dovrà essere raccordata negli angoli con gli opportuni angoli vulcanizzati.

I profili sono stati concepiti con linee arrotondate internamente ed esternamente con la possibilità di accogliere soluzioni di fermavetri con taglio a 45° oppure 90°; nel caso di taglio a 90° con fermavetri arrotondati si potranno usare gli opportuni angoli di raccordo in alluminio pressofuso. La sigillatura e la calettatura dei vetri dovrà avvenire secondo le indicazioni riportate a catalogo eseguita solo ed esclusivamente con guarnizioni fermavetro originali, riportate sul catalogo tecnico e utilizzando gli accessori carica-vetro in commercio. Appositi fori di drenaggio dovranno essere previsti sul telaio fisso e su quello mobile al fine di permettere il corretto funzionamento del serramento, la ventilazione perimetrale delle vetrocamere e il deflusso di condensa e lo scarico delle acque. I limiti di impiego dei serramenti sono da determinare attraverso il calcolo e in funzione delle caratteristiche geometriche degli stessi, della portata degli accessori e dei carichi di esercizio di profili ed accessori. Gli accessori utilizzati nella fabbricazione delle diverse tipologie dovranno essere solo ed esclusivamente quelli originali studiati appositamente per il sistema e riportati a catalogo, installati secondo quanto prescritto dal produttore e distribuiti per la serie EKOS 50 TH, l'utilizzo di prodotti diversi da quelli indicati oppure il montaggio parziale o incorretto degli stessi comporterà la nullità dei certificati di prova e garanzia.

La fabbricazione e la posa dovranno avvenire secondo i criteri di lavoro indicati dal produttore di profilati. L'assemblaggio dei profili avverrà con squadrette in alluminio pressofuso a bottone, in alluminio estruso a cianfrinare o a spinare, i tagli dovranno essere protetti a mezzo di sigillanti acrilici o siliconici applicati con le apposite macchinette di sigillatura degli angoli.

La protezione e finitura dei profilati avverrà a mezzo dei normali trattamenti di superficie, anodizzazione o ossidazione anodica conforme al marchio di qualità QUALANOD oppure a mezzo di verniciatura con polveri di poliestere termoindurenti e polimerizzate in forno a temperature comprese tra 185°C e 195°C, non superiori a 200-205° in conformità del marchio di qualità QUALICOAT.

Le classi di tenuta dovranno essere quelle previste e certificate secondo le norme Italiane UNI EN 12207-12208-12210. Le caratteristiche di tenuta dovranno essere dimostrabili con riproduzione in fotocopia del certificato di collaudo effettuato dal costruttore del serramento, o in mancanza, dal distributore del sistema di profilati.

NORME RELATIVE AI CRITERI DI RESISTENZA E ALLE PRESTAZIONI DEGLI INFISSI

CLASSIFICAZIONE:

EN 1192, Doors - Classification of strenght requirements.
prEN 12519, Doors and windows - Terminology.

CARATTERISTICHE DIMENSIONALI:

EN 1529, Doors leaves - Height, width,thickness and squareness - Tolerance classes.
EN 1530, Doors leaves - General and local flatness - Tolerance classes.
EN 951, Door leaves -Method for measurements of height, width, thickness and squareness.
EN 952, Door leaves - General and local flatness -Measurement method.

CRITERI DI CLASSIFICAZIONE E PROVA AGLI AGENTI ATMOSFERICI:

EN 12207, Windows and doors -Air permeability - Classification.
EN 12208, Windows and doors - Watertighness - Classification.
EN 12210, Windows and doors - Resistance to wind load - Classification.
EN 12219, Doors - Climatic influences - Requirements and classification.
EN 1026, Windows and doors -Air permeability -Test method.
EN 1027, Windows and doors -Watertightnesss -Test method.
ENV 13420, Windows - Behaviour between differnt climates - Test method.
EN 1121, Doors -Behaviour betwven two different climates -Test metod.
EN 12211, Windows and doors - Resistance to wind load - Test method.

DURABILITA', RESISTENZA E CLASSIFICAZIONE :

prEN 12400, Windows and doors - Mechanical durability - Requirements and classification.
prEN 13049, Windows - Soft and heavy body impact - Test method, safety requirements and classification.
prEN 13115, Windows - Classification of mechanical properties - Racking, torsion and operating forces.
EN 13123-1, Windows, doors and shutters - Explosion resistance -Requirements and classification Part 1: Shock tube.
EN 1627, Windows,doors,shutters - Burglar resistance - Requirements and classification.
ENV 1628, Windows, doors, shutters -Burglar resistance -Test method for the determination of resistance under static loading
ENV 1629, Windows, doors, shutters -Burglar resistance -Test method for the determination of resistance under dinamic loading
ENV 1630, Windows, doors, shutters -Burglar resistance -Test method for the determination of manual burglary attempts.

FUOCO E FUMO:

prEN 14013, Smoke control doorsets -Requirements and classification.

ACUSTICA, DETERMINAZIONE E CLASSIFICAZIONE:

EN ISO 140-3, Acoustics -Measurement of sound insulation in buildings and of building elements - Part3: Laboratory measurement of airborne sound insulation of building elements.
EN ISO 717-1, Acoustics -Rating of sound insulation in buildings and of building elements Part1: Airborne sound insulation.

PRESTAZIONI TERMICHE DEGLI INFISSI:

EN ISO 10077-1, Thermal performance of windows, doors and shutters - Calculation of thermal transmittance - Part1: Simplified method.
EN ISO 10077-2, Thermal performance of windows, doors and shutters - Calculation of thermal transmittance - Part2: Numerical method for frames.
EN ISO 12657-1, Thermal performance of windows and doors - Determination of thermal transmittance by hot box methodPart1: Complete windows and doors.
prENISO 12567-2, Thermal performance of windows and doors - Determination of thermal transmittance by hot box - Part2: Roof windows and other projection windows.
UNI 10680 Alluminio e leghe di alluminio.Profilati in leghe d'alluminio ad interruzione di ponte termico.Requisiti e metodi di prova.
UNI 10345 (11-93) Riscaldamento e raffrescamento degli edifici. Trasmissione termica dei componenti edilizi finestrati. Metodo di calcolo.

MOVIMENTAZIONE, MANOVRE E CHIUSURE:

prEN 12046-1, Operating forces - Test method - Part1: Windows.
EN 12046-2, Operating forces - Test method - Part2: Doors.
UNI 9173/1 (04-88) Edilizia . Serrature. Resistenza a fatica del gruppo scrocco.
UNI 9173/2 (04-88) Edilizia serrature. Resistenza meccanica a sollecitazioni trasmesse tramite maniglia.
UNI 9173/3 (04-88) Edilizia. Serrature. Forza di apertura.
UNI 9173/4 (04-88) Edilizia. Serrature. Forza di chiusura.

LA RISPONDEZZA AI REQUISITI DI NORMA DEI SINGOLI COMPONENTI E' A CARICO DEL PRODUTTORE DEL COMPONENTE.
LA RISPONDEZZA AI REQUISITI PRESTAZIONALI DEL PRODOTTO FINITO E' A CARICO DEL COSTRUTTORE, CHE DEVE ASSEMBLARE SECONDO LE SPECIFICHE RIPORTATE A CATALOGO E IMPIEGANDO COMPONENTI IN POSSESSO DEI SOPRACITATI REQUISITI DI NORMA E ACCETTAZIONE. IL FORNITORE DEL SISTEMA POSSIEDE I PROPRI CERTIFICATI DI PROVA, A DIMOSTRAZIONE DEI RISULTATI PRESTAZIONALI OTTENIBILI ATTRAVERSO UN ASSEMBLAGGIO OTTIMALE DEL PRODOTTO E ATTRAVERSO L'IMPIEGO DI ACCESSORI E GUARNIZIONI SELEZIONATI E RISPONDENTI AI REQUISITI DI NORMA, DETTO CERTIFICATO DI PROVA. DEVE ESSERE ACCOMPAGNATO DAL RISPETTO DELLE INDICAZIONI FORNITE A CATALOGO E NEL MANUALE DEI PRODOTTI EKOS, DOVE VENGONO INDICATE LE PROCEDURE DI LAVORAZIONE DA ADOTTARE PER IL RAGGIUNGIMENTO DEGLI STANDARD PRESTAZIONALI E, PER UNA CORRETTA REALIZZAZIONE DEI PRODOTTI E LA LORO POSA IN OPERA.

NORME RELATIVE AI CRITERI DI RESISTENZA E ALLE PRESTAZIONI DEGLI INFISSI**CLASSIFICAZIONE DEI COMPONENTI FORNITI DAI RIVENDITORI****I VETRI SONO CONFORMI E CLASSIFICATI SECONDO :**

EN 410, Glass in building - Determination of luminous and solar characteristics of glazing.

EN 1306, Glass in building - Mirrors from silver-coated float glass for internal use.

EN 1096-1, Glass in building - Coated glass - Part 1. Definitions and classification.

prEN 1096-2, Glass in building - Coated glass - Part 2: Requirements and test methods for class A, B and S coatings.

prEN 1279-1, Glass in building - Insulation glass units - Part 1: Generalities, dimensional tolerances and rules for the system description.

prEN 1279-2, Glass in building - Insulation glass units - Part 2: Long term test method and requirements for moisture penetration.

EN 572-3, Glass in building - Basic soda lime silicate glass products - Part 3: Polished wired glass.

EN 572-6, Glass in Building - Basic soda lime silicate glass products - Part 3: Wired patterned glass.

UNI 9186 (09-87) Vetri piani Vetri stratificati per l'edilizia e arredamento con prestazioni antivandalismo e anticrimine.

UNI 9187 (09-87) Vetri piani. Vetri stratificati per l'edilizia e arredamento con prestazioni antiproiettile.

GUARNIZIONI E SIGILLANTI:

UNI 9122/1 (12-89), Guarnizioni per serramenti. Classificazione e collaudo.

UNI 9122/2 (05-87), Guarnizioni per serramenti. Limiti di accettazione per guarnizioni compatte monoestruse.

UNI 9122/2 FA 01-89 (05-89), Guarnizioni monoestruse. Limiti di accettazione per guarnizioni compatte monoestruse

UNI 9610 (01-90) Edilizia sigillanti siliconici monocomponenti per giunti. Requisiti e prove.

UNI 9611 (01-90) Edilizia. Sigillanti siliconici monocomponenti per giunti. Confezionamento.

UNI 9729/1 (06-90) Guarnizioni a spazzolino per serramenti. Classificazione e terminologia.

UNI 9729/2 (06-90) Guarnizioni a spazzolino per serramenti. Criteri di accettazione per tipi senza pinna centrale.

UNI 9729/3 (06-90) Guarnizioni a spazzolino per serramenti. Criteri di accettazione per tipi con pinna centrale.

UNI 9729/4 (06-90) Guarnizioni a spazzolino per serramenti. Classificazione e terminologia.

LE LEGHE DI ALLUMINIO E I TRATTAMENTI SUPERFICIALI SONO CONFORMI E CLASSIFICATI SECONDO:

EN 12487, Corrosion protection of metals - Rinsed and non-rinsed chromate conversion coatings on aluminium and aluminium alloys.

UNI 9005/1 (01-87) Alluminio e leghe di alluminio primarie da lavorazione plastica. Leghe alluminio-magnesio. Lega Al-Mg 0,8 (5005)

UNI 9006/1 (09-88) Alluminio e leghe di Alluminio primarie da lavorazione plastica. Le Leghe Alluminio Magnesio Silicio. Lega Al Mg 0.5 Si 0.4 Fe 0.2 (AA 6060).

UNI 9983 (09-92) Rivestimenti in alluminio e sue leghe. Verniciatura. Requisiti e metodi di prova.

UNI EN 586/2 (04-86) Alluminio e sue leghe di alluminio. Fucinati. Caratteristiche meccaniche ed altre caratteristiche richieste.

UNIMET E12.04.217.8 Alluminio e leghe di alluminio verniciato. Valutazione della resistenza ai prodotti chimici utilizzati per la pulizia delle superfici.

UNIMET E12.04.277.0 Alluminio e leghe di alluminio anodizzato. Valutazione della resistenza ai prodotti chimici utilizzati per la pulizia delle superfici.

SS UNI E12.217.8 (07-90) Alluminio e leghe di alluminio primarie da lavorazione plastica. Leghe alluminio magnesio. Lega Al Mg 3,5, Mn 0,3 (5154 B). Destinato a sostituire Uni 3575.

SS UNI E12.04.218.6 (02-92) Alluminio e leghe di alluminio primarie da lavorazione plastica. Leghe alluminio magnesio silicio. Lega Al Si 0,7, Mg 0,6 Mn Cr (6005A).

SS UNI E12.04.236.2 (02-92) Alluminio e leghe di alluminio primarie da lavorazione plastica. Lega Al Mg 2,5 Cr (5002).

UNI 10681 da emettere materiale per ossidazione anodica, prova, spessore qualità del fissaggio, aspetto, colore, resistenza alla corrosione.

UNI 3879 (02-57) Profilati estrusi di alluminio e di leghe di alluminio. Classificazione, tolleranze

UNI 3952 (11-94) Alluminio e leghe di alluminio. Serramenti di Alluminio e sue leghe per l'edilizia. Norme per la scelta, l'impiego ed il collaudo dei materiali.

UNI 4522 (07-66) Rivestimenti per ossidazione anodica dell'alluminio e delle sue leghe. Classificazione, caratteristiche e collaudo.

UNI 4529 (06-90) Ossidazione anodica e verniciatura dell'alluminio e delle leghe di alluminio. Metodo di controllo accelerato della resistenza alla luce degli strati di ossido anodico colorati e di film di vernici utilizzando luce artificiale.

UNI 7796 (12-77) Rivestimenti per ossidazione anodica dell'alluminio e leghe dell'alluminio. Ossidazione anodica a spessore. Requisiti e istruzioni generali di controllo.

LA RISPONDEZZA AI REQUISITI DI NORMA DEI SINGOLI COMPONENTI E' A CARICO DEL PRODUTTORE DEL COMPONENTE. LA RISPONDEZZA AI REQUISITI PRESTAZIONALI DEL PRODOTTO FINITO E' A CARICO DEL COSTRUTTORE, CHE DEVE ASSEMBLARE SECONDO LE SPECIFICHE RIPORTATE A CATALOGO E IMPIEGANDO COMPONENTI IN POSSESSO DEI SOPRACITATI REQUISITI DI NORMA E ACCETTAZIONE. IL FORNITORE DEL SISTEMA POSSIEDE I PROPRI CERTIFICATI DI PROVA, A DIMOSTRAZIONE DEI RISULTATI PRESTAZIONALI OTTENIBILI ATTRAVERSO UN ASSEMBLAGGIO OTTIMALE DEL PRODOTTO E ATTRAVERSO L'IMPIEGO DI ACCESSORI E GUARNIZIONI SELEZIONATI E RISPONDENTI AI REQUISITI DI NORMA, DETTO CERTIFICATO DI PROVA, DEVE ESSERE ACCOMPAGNATO DAL RISPETTO DELLE INDICAZIONI FORNITE A CATALOGO E NEL MANUALE DEI PRODOTTI EKOS, DOVE VENGONO INDICATE LE PROCEDURE DI LAVORAZIONE DA ADOTTARE PER IL RAGGIUNGIMENTO DEGLI STANDARD PRESTAZIONALI E, PER UNA CORRETTA REALIZZAZIONE DEI PRODOTTI E LA LORO POSA IN OPERA.

NORME RELATIVE AI CRITERI DI RESISTENZA E ALLE PRESTAZIONI DEGLI INFISSI**GLI ACCESSORI INSTALLATI SONO CONFORMI E CLASSIFICATI SECONDO:**

EN 947, Hinged or pivoted doors - Determination of the resistance to vertical load.
EN 947, Hinged or pivoted doors - Determination of the resistance to static torsion.
EN 1191, Windows and doors - Resistance to repeated opening and closing - Test method.
prEN 13141-3, Ventilation for buildings - Performance testing of components/products for residential ventilation - Part 1: Externally and internally mounted air transfer devices.
EN ISO 1461, Hot dip galvanized coatings on fabricated iron and steel articles - Specification and test methods.
EN 1670, Building hardware - Corrosion resistance - Requirements and test methods.
EN 12487, Corrosion protection of metals - Rinsed and non-rinsed chromate conversion coatings on aluminium and aluminium alloys.
prEN 12650-1, Building hardware - Powered pedestrian doors - Part 1: Product requirements and test methods.
prEN 12650-2, Building hardware - Powered pedestrian doors - Part 2: Safety at powered pedestrian doors.

I TELAI IN LEGNO FORNITI SONO CONFORMI E CLASSIFICATI SECONDO:

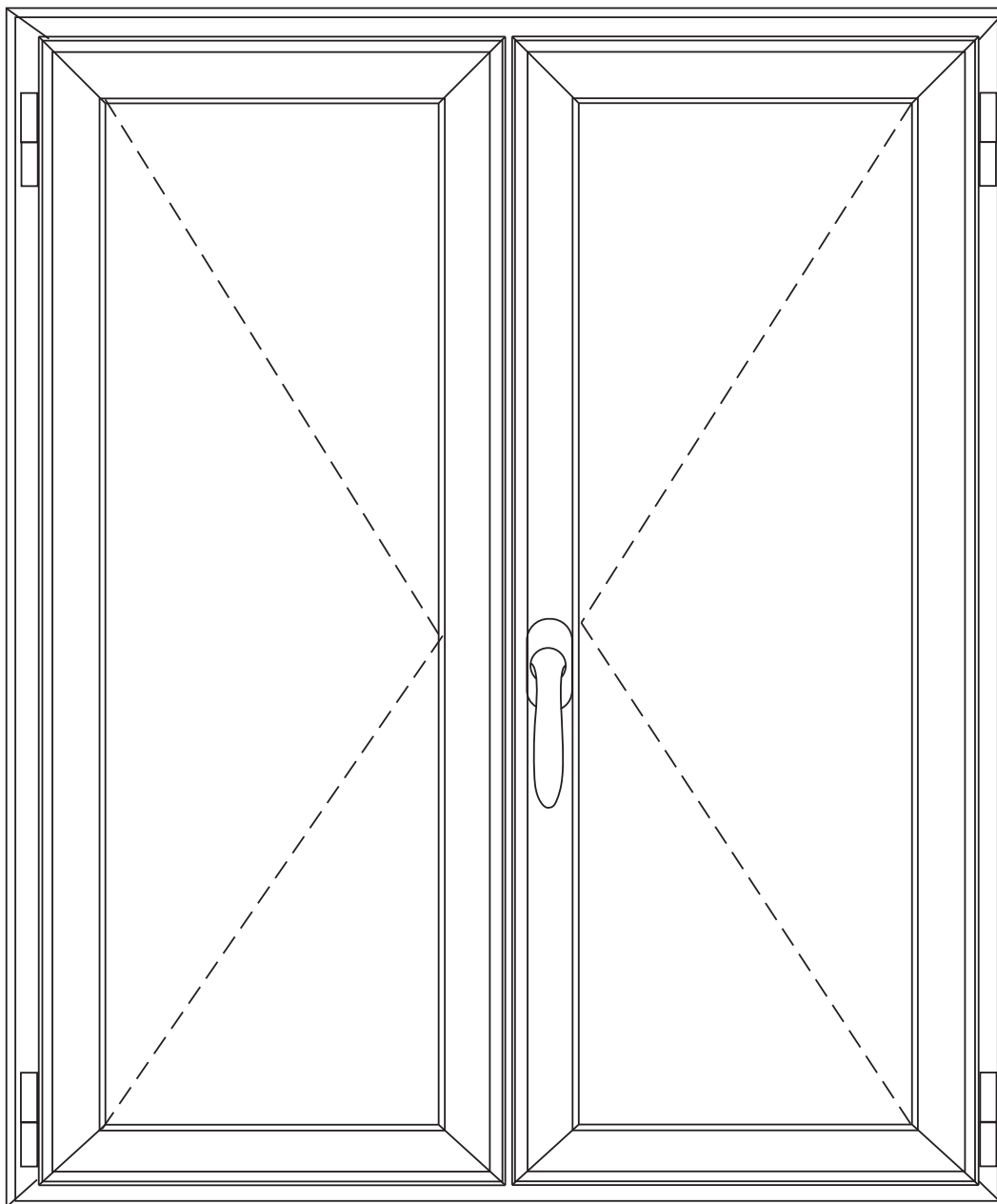
EN 335-1, Durability of wood and wood-based products - Definitions of hazard classes of biological attack - Part 1: General.
EN 335-2, Durability of wood and wood-based products - Definitions of hazard classes of biological attack - Part 2: Application to solid wood.
EN 335-3, Durability of wood and wood-based products - Definitions of hazard classes of biological attack - Part 2: Application to wood-based panels.
EN 351-1, Durability of wood and wood-based products - Preservative-treated solid wood - Part 1: Classification of preservative penetration and retention.
EN 351-2, Durability of wood and wood-based products - Preservative-treated solid wood - Part 2: Guidance on sampling for the analysis of preservative-treated wood.
EN 559-1, Durability of wood and wood-based products - Performance of preventive wood preservatives as determined by biological tests - Part 1: Specification according to the hazard class.
EN 559-2, Durability of wood and wood-based products - Performance of preventive wood preservatives as determined by biological tests - Part 2: Classification and labelling.

CRITERI DI POSA E DI CLASSIFICAZIONE VARI:

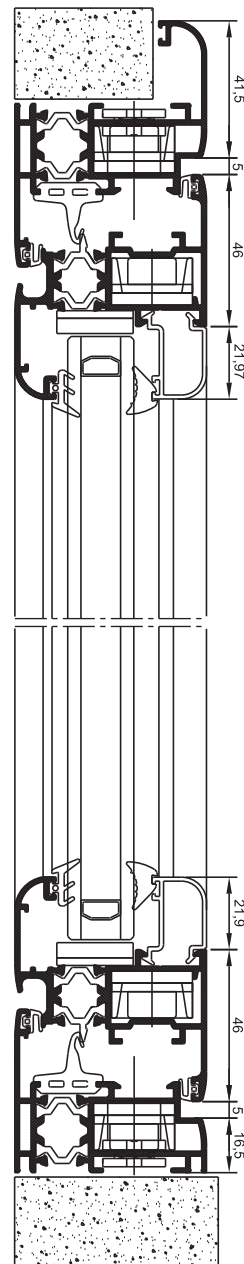
UNI 8200 (06-81) Edilizia residenziale. Porte interne. Prova di resistenza agli urti da corpo molle.
UNI 8201 (06-81) Edilizia residenziale. Pareti interne semplici. Prova di resistenza agli urti da corpo molle e duro
UNI 8201/1 (09-81) Edilizia membrane per impermeabilizzazione. Generalità per le prove.
UNI 8204 (11-81) Edilizia. Serramenti esterni. Classificazione in base alle prestazioni acustiche
UNI 8270/3 (03-88) Edilizia. Chiusure verticali. Classificazione e terminologia dei serramenti esterni verticali.
UNI 8317 (12-81) Prodotti finiti piatti di acciaio inossidabile resistente alla corrosione e al calore. Lamiera, Lamiera sottili, nastri e nastri larghi.
UNI 8369/3 (03-88) Edilizia chiusure verticali. Classificazione e terminologia dei serramenti esterni verticali.
UNI 8369/4 (09-88) Edilizia. Chiusure verticali. Classificazione e terminologia degli schermi.
UNI 8369/5 (09-88) Edilizia. Chiusure verticali. Giunto tra pareti perimetrali verticali ed infissi esterni. Terminologia e simboli per le dimensioni.
UNI 8370 (04-82) Edilizia. Serramenti esterni. Classificazione dei movimenti di apertura delle ante.
UNI 8861 (09-87) Edilizia porte. Dimensioni di coordinazione.
UNI 8975 (09-87) Edilizia. Serramenti esterni. Dimensioni di coordinazione.
UNI 6534 (09-74) Vetrazioni in opere edilizie. Progettazione materiali e posa in opera
UNI 7142 (03-88) Vetri piani. Vetri temperati per edilizia e arredamento.
UNI 7143 (12-72) Vetri piani. Spessore dei vetri piani per vetrazioni in funzione delle loro dimensioni, dell'azione del vento e del carico della neve
UNI 7144 (12-79) Vetri piani. Isolamento termico
UNI 7170 (06-73) Vetri piani. Isolamento acustico
UNI 7172 (04-87) Vetri piani. Vetri stratificati per l'edilizia e l'arredamento.
UNI 7697 (09-77) Vetri piani. Vetrazioni in edilizia. Criteri di sicurezza.
UNI 7895 (12-78) Disegni tecnici. Designazione simbolica del senso di chiusura e delle facce delle porte, finestre e persiane.
UNI 7959 (05-88) Edilizia. Pareti perimetrali verticali. Analisi dei requisiti.

NOTE: Le Normative e i Progetti di Norma a carattere europeo sono citati in lingua Inglese, allo scopo di mantenerne il titolo originale, in modo che non sia soggetto a interpretazioni dovute alle traduzioni. Alcuni riferimenti di Norma sono soggetti a possibili variazioni e saranno rimpiazzati da altre norme pertanto si invitano i signori clienti a verificare queste eventuali possibili variazioni prima della stesura definitiva di eventuali contratti con terze parti. Sarà nostra cura mantenere aggiornato e implementare questo elenco nelle future edizioni. L'elenco riporta le leggi e le norme per noi essenziali che riguardano la produzione, la fabbricazione e la posa dei nostri prodotti e possibile che non sia completo, ma quanto meno è stabilito con lo scopo di fornirvi una guida di semplice e veloce consultazione, nonché un quadro generale sugli sviluppi di legge relativi ai prodotti da noi proposti.

SEZIONI: TRACCE PER CAPITOLATO EKOS 50THW PER INFISSI IN ALLUMINIO A TAGLIO TERMICO

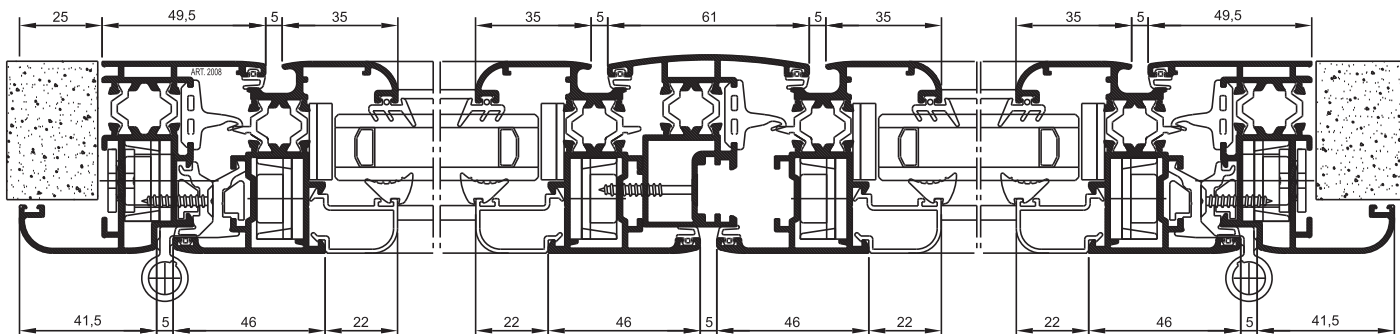


VISTA INTERNA



SEZIONE VERTICALE

SEZIONE ORIZZONTALE



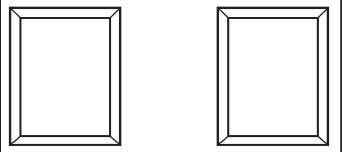
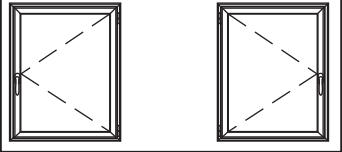
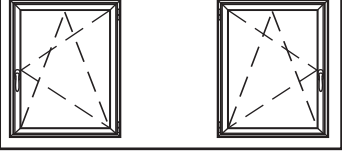




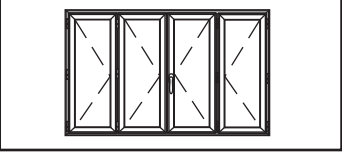

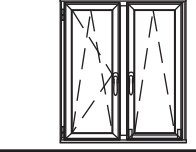
CODIFICA TIPOLOGIE

PRODUCT CODIFICATION

PRODUKTE CODE

CODES DES PRODUITS

SIMBOLI- LISTE DES SYMBOLES-SYMBOLEN LISTE-SYMBOLSLIST

		TELAIO FISSO CHÂSSI FIXE FEST VERGLASUNG FIXED FRAME
		ANTA APRIBILE CHÂSSI OUVRANT DREHFENSTER TURNING WINDOW/SIDE HUNG
		ANTA RIBALTA CHÂSSI OSCILLO-BATTANT DREH-KIPPFENSTER TILT AND TURN WINDOW
		VASISTAS CHÂSSI À SOUFFLET KIPPFENSTER TILT WINDOW/BOTTOM HUNG
		FINESTRA DUE ANTE CHÂSSI À DEUX OUVRANTS DOPPELTES DREHFENSTER DOUBLE TURNIG WINDOW/SIDE HUNG
		ANTA RIBALTA DUE ANTE CHÂSSI OUVRANT FRANCAISE/OSCILLO-BATTANT DREH-DREHKIPPFENSTER TILT AND TURN AND TURN WINDOW
		FINESTRA TRE ANTE CHÂSSI À TROIS OUVRANTS DRITTES DREHFENSTER TRIPLE TURNIG WINDOW/SIDE HUNG
		FINESTRA QUATTRO ANTE CHÂSSI À QUATRE OUVRANTS FIERTES DREHFENSTER FOUR FLAPS TURNIG WINDOW/SIDE HUNG
		SCORREVOLE IN PARALLELO CHÂSSI COULISSANT À TRANSLATION KIPP-SCHEIÐE FENSTERN TURN AND SLIDE WINDOW

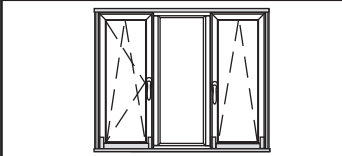
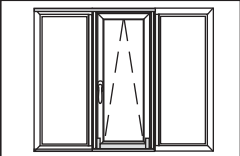
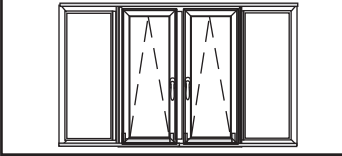
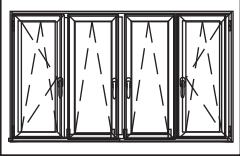
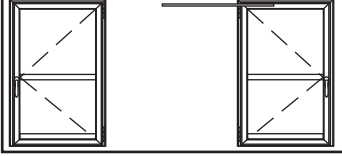






CODIFICA TIPOLOGIE

PRODUCT CODIFICATION

PRODUKTE CODE

CODES DES PRODUITS

SIMBOLI- LISTE DES SYMBOLES-SYMBOLEN LISTE-SYMBOLSLIST

		<p>SCORREVOLE IN PARALLELO CHÂSSI COULISSANT À TRANSLATION KIPP-SCHEIÙE FENSTERN TURN AND SLIDE WINDOW</p>
		<p>SCORREVOLE IN PARALLELO CHÂSSI COULISSANT À TRANSLATION KIPP-SCHEIÙE FENSTERN TURN AND SLIDE WINDOW</p>
		<p>ANTA APRIBILE - PORTA CHÂSSI OUVRANT-PORTE DREHTUREN TURNING DOOR/SIDE HUNG</p>
		<p>PORTA APERTURA RIBALTA PORTE OSCILLO-BATTANT DREH-KIPP TÜR TILT AND TURN BALCONY DOOR</p>
		<p>PORTA DUE ANTE AP. INT. PORTE DEUX VANTAUX OUV. INT. DOPPELTES INNENDREHEND TÜR DOUBLE TURNING DOOR INWARD OPENING</p>
		<p>PORTA DUE ANTE ANTA RIBALTA AP. INT. PORTE DEUX VANTAUX OUV. INT. OSCILLOBATTANTE DOPPELTES INNENDREHEND DREH-DREHKIPPTÜR DOUBLE DOOR TILT AND TURN INWARD OPENING</p>
		<p>PORTA TRE ANTE AP. INT. PORTE DEUX VANTAUX OUV. INT. DRITTES INNENDREHEND TÜR TRIPLE TURNING DOOR INWARD OPENING</p>
		<p>PORTA QUATTRO ANTE AP. INT. PORTE QUATRE VANTAUX OUV. INT. FIERTES INNENDREHEND TÜR FOUR FLAPSTURNING DOOR INWARD OPENING</p>
		<p>PORTA A UN'ANTA APERTURA ESTERNA-SICUREZZA CHÂSSI UN OUVRANT/PORTE OUVERTURE EXT. DREH AUßENDREHEND TÜR- SICKEREIT TUR SINGLE TURNING DOOR OUTWARD OPENING</p>

CODIFICA TIPOLOGIE

PRODUCT CODIFICATION

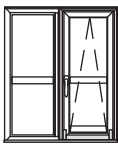

PRODUKTE CODE

CODES DES PRODUITS

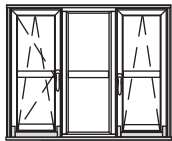
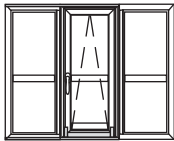
SIMBOLI- LISTE DES SYMBOLES-SYMBOLEN LISTE-SYMBOLSLIST



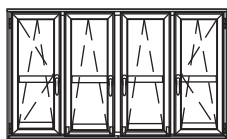
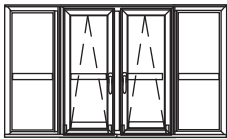
PORTA A DUE ANTE APERTURA ESTERNA-SICUREZZA
 PORTE DEUX VANTAUX/PORTE OUVERTURE EXT.
 DOPPEL AUßENDREHEND TÜR- SICKEREIT TUR
 DOUBLE TURNING DOOR OUTWARD OPENING



SCORREVOLE IN PARALLELO-PORTA
 PORTE COULISSANT À TRANSLATION
 KIPP-SCHEIßE TUR
 TURN AND SLIDE DOOR



SCORREVOLE IN PARALLELO-PORTA
 PORTE COULISSANT À TRANSLATION
 KIPP-SCHEIßE TUR
 TURN AND SLIDE DOOR



SCORREVOLE IN PARALLELO-PORTA
 PORTE COULISSANT À TRANSLATION
 KIPP-SCHEIßE TUR
 TURN AND SLIDE DOOR

CODIFICA TIPOLOGIE

PRODUCT CODIFICATION

PRODUKTE CODE

CODES DES PRODUITS

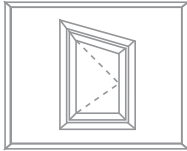
		TIPO DI INFISSO MODO DI APERTURA																																																	
	<table border="1"> <tr> <th>TYPE</th><th>MODE</th><th>KIND</th><th>NUMB</th><th>SHAPE</th><th>GLASS</th><th>LOKS</th><th>HAND.</th><th>FSQ</th><th>KEY</th><td colspan="2"></td> </tr> <tr> <td>F</td><td>X</td><td>0</td><td>0</td><td>0</td><td>0</td><td>0</td><td>1</td><td>RE</td><td>0</td><td>0</td><td>0</td> </tr> <tr> <td colspan="2">SERIE</td><td colspan="2">DIM.LT</td><td colspan="2">DIM.HT</td><td colspan="2">POS.</td><td colspan="2">QTT</td><td colspan="2"></td> </tr> <tr> <td colspan="2"></td><td colspan="2"></td><td colspan="2"></td><td colspan="2"></td><td colspan="2"></td><td colspan="2"></td> </tr> </table>	TYPE	MODE	KIND	NUMB	SHAPE	GLASS	LOKS	HAND.	FSQ	KEY			F	X	0	0	0	0	0	1	RE	0	0	0	SERIE		DIM.LT		DIM.HT		POS.		QTT																	<p>SHAPE</p> <p>RE FORMA REGOLARE</p>
TYPE	MODE	KIND	NUMB	SHAPE	GLASS	LOKS	HAND.	FSQ	KEY																																										
F	X	0	0	0	0	0	1	RE	0	0	0																																								
SERIE		DIM.LT		DIM.HT		POS.		QTT																																											
	<table border="1"> <tr> <th>TYPE</th><th>MODE</th><th>KIND</th><th>NUMB</th><th>SHAPE</th><th>GLASS</th><th>LOKS</th><th>HAND.</th><th>FSQ</th><th>KEY</th><td colspan="2"></td> </tr> <tr> <td>F</td><td>X</td><td>0</td><td>0</td><td>0</td><td>0</td><td>0</td><td>1</td><td>AC</td><td>0</td><td>0</td><td>0</td> </tr> <tr> <td colspan="2">SERIE</td><td colspan="2">DIM.LT</td><td colspan="2">DIM.HT</td><td colspan="2">POS.</td><td colspan="2">QTT</td><td colspan="2"></td> </tr> <tr> <td colspan="2"></td><td colspan="2"></td><td colspan="2"></td><td colspan="2"></td><td colspan="2"></td><td colspan="2"></td> </tr> </table>	TYPE	MODE	KIND	NUMB	SHAPE	GLASS	LOKS	HAND.	FSQ	KEY			F	X	0	0	0	0	0	1	AC	0	0	0	SERIE		DIM.LT		DIM.HT		POS.		QTT																	<p>SHAPE</p> <p>AC FORMA AD ARCO</p>
TYPE	MODE	KIND	NUMB	SHAPE	GLASS	LOKS	HAND.	FSQ	KEY																																										
F	X	0	0	0	0	0	1	AC	0	0	0																																								
SERIE		DIM.LT		DIM.HT		POS.		QTT																																											
	<table border="1"> <tr> <th>TYPE</th><th>MODE</th><th>KIND</th><th>NUMB</th><th>SHAPE</th><th>GLASS</th><th>LOKS</th><th>HAND.</th><th>FSQ</th><th>KEY</th><td colspan="2"></td> </tr> <tr> <td>F</td><td>X</td><td>0</td><td>0</td><td>0</td><td>0</td><td>0</td><td>1</td><td>FS</td><td>0</td><td>0</td><td>0</td> </tr> <tr> <td colspan="2">SERIE</td><td colspan="2">DIM.LT</td><td colspan="2">DIM.HT</td><td colspan="2">POS.</td><td colspan="2">QTT</td><td colspan="2"></td> </tr> <tr> <td colspan="2"></td><td colspan="2"></td><td colspan="2"></td><td colspan="2"></td><td colspan="2"></td><td colspan="2"></td> </tr> </table>	TYPE	MODE	KIND	NUMB	SHAPE	GLASS	LOKS	HAND.	FSQ	KEY			F	X	0	0	0	0	0	1	FS	0	0	0	SERIE		DIM.LT		DIM.HT		POS.		QTT																	<p>SHAPE</p> <p>FR </p> <p>FL </p> <p>FORMA FUORI SQUADRA</p>
TYPE	MODE	KIND	NUMB	SHAPE	GLASS	LOKS	HAND.	FSQ	KEY																																										
F	X	0	0	0	0	0	1	FS	0	0	0																																								
SERIE		DIM.LT		DIM.HT		POS.		QTT																																											
	<table border="1"> <tr> <th>TYPE</th><th>MODE</th><th>KIND</th><th>NUMB</th><th>SHAPE</th><th>GLASS</th><th>LOKS</th><th>HAND.</th><th>FSQ</th><th>KEY</th><td colspan="2"></td> </tr> <tr> <td>F</td><td>N</td><td>I</td><td>N</td><td>B</td><td>A</td><td>0</td><td>1</td><td>RE</td><td></td><td></td><td></td> </tr> <tr> <td colspan="2">SERIE</td><td colspan="2">DIM.LT</td><td colspan="2">DIM.HT</td><td colspan="2">POS.</td><td colspan="2">QTT</td><td colspan="2"></td> </tr> <tr> <td colspan="2"></td><td colspan="2"></td><td colspan="2"></td><td colspan="2"></td><td colspan="2"></td><td colspan="2"></td> </tr> </table>	TYPE	MODE	KIND	NUMB	SHAPE	GLASS	LOKS	HAND.	FSQ	KEY			F	N	I	N	B	A	0	1	RE				SERIE		DIM.LT		DIM.HT		POS.		QTT																	<p>GLASS</p> <p>ESEMPIO 6 mm: 06</p> <p>VETRO SEMPLICE: INDICARE SPESSORE</p>
TYPE	MODE	KIND	NUMB	SHAPE	GLASS	LOKS	HAND.	FSQ	KEY																																										
F	N	I	N	B	A	0	1	RE																																											
SERIE		DIM.LT		DIM.HT		POS.		QTT																																											
	<table border="1"> <tr> <th>TYPE</th><th>MODE</th><th>KIND</th><th>NUMB</th><th>SHAPE</th><th>GLASS</th><th>LOKS</th><th>HAND.</th><th>FSQ</th><th>KEY</th><td colspan="2"></td> </tr> <tr> <td>F</td><td>N</td><td>I</td><td>N</td><td>B</td><td>A</td><td>0</td><td>1</td><td>AC</td><td></td><td></td><td></td> </tr> <tr> <td colspan="2">SERIE</td><td colspan="2">DIM.LT</td><td colspan="2">DIM.HT</td><td colspan="2">POS.</td><td colspan="2">QTT</td><td colspan="2"></td> </tr> <tr> <td colspan="2"></td><td colspan="2"></td><td colspan="2"></td><td colspan="2"></td><td colspan="2"></td><td colspan="2"></td> </tr> </table>	TYPE	MODE	KIND	NUMB	SHAPE	GLASS	LOKS	HAND.	FSQ	KEY			F	N	I	N	B	A	0	1	AC				SERIE		DIM.LT		DIM.HT		POS.		QTT																	<p>GLASS</p> <p>VETRO DOPPIO STANDARD:</p>
TYPE	MODE	KIND	NUMB	SHAPE	GLASS	LOKS	HAND.	FSQ	KEY																																										
F	N	I	N	B	A	0	1	AC																																											
SERIE		DIM.LT		DIM.HT		POS.		QTT																																											
	<table border="1"> <tr> <th>TYPE</th><th>MODE</th><th>KIND</th><th>NUMB</th><th>SHAPE</th><th>GLASS</th><th>LOKS</th><th>HAND.</th><th>FSQ</th><th>KEY</th><td colspan="2"></td> </tr> <tr> <td>F</td><td>N</td><td>I</td><td>N</td><td>B</td><td>A</td><td>0</td><td>1</td><td>F</td><td></td><td></td><td></td> </tr> <tr> <td colspan="2">SERIE</td><td colspan="2">DIM.LT</td><td colspan="2">DIM.HT</td><td colspan="2">POS.</td><td colspan="2">QTT</td><td colspan="2"></td> </tr> <tr> <td colspan="2"></td><td colspan="2"></td><td colspan="2"></td><td colspan="2"></td><td colspan="2"></td><td colspan="2"></td> </tr> </table>	TYPE	MODE	KIND	NUMB	SHAPE	GLASS	LOKS	HAND.	FSQ	KEY			F	N	I	N	B	A	0	1	F				SERIE		DIM.LT		DIM.HT		POS.		QTT																	<p>GLASS</p> <p>VETRO FUORI STANDARD: INDICARE TOTALE PACCHETTO VETRO</p>
TYPE	MODE	KIND	NUMB	SHAPE	GLASS	LOKS	HAND.	FSQ	KEY																																										
F	N	I	N	B	A	0	1	F																																											
SERIE		DIM.LT		DIM.HT		POS.		QTT																																											
	<table border="1"> <tr> <th>TYPE</th><th>MODE</th><th>KIND</th><th>NUMB</th><th>SHAPE</th><th>GLASS</th><th>LOKS</th><th>HAND.</th><th>FSQ</th><th>KEY</th><td colspan="2"></td> </tr> <tr> <td>F</td><td>N</td><td>I</td><td>N</td><td>A</td><td>R</td><td>0</td><td>1</td><td>RE</td><td></td><td></td><td></td> </tr> <tr> <td colspan="2">SERIE</td><td colspan="2">DIM.LT</td><td colspan="2">DIM.HT</td><td colspan="2">POS.</td><td colspan="2">QTT</td><td colspan="2"></td> </tr> <tr> <td colspan="2"></td><td colspan="2"></td><td colspan="2"></td><td colspan="2"></td><td colspan="2"></td><td colspan="2"></td> </tr> </table>	TYPE	MODE	KIND	NUMB	SHAPE	GLASS	LOKS	HAND.	FSQ	KEY			F	N	I	N	A	R	0	1	RE				SERIE		DIM.LT		DIM.HT		POS.		QTT																	<p>LOKS</p> <p>SE CHISURA SEMPLICE</p>
TYPE	MODE	KIND	NUMB	SHAPE	GLASS	LOKS	HAND.	FSQ	KEY																																										
F	N	I	N	A	R	0	1	RE																																											
SERIE		DIM.LT		DIM.HT		POS.		QTT																																											
	<table border="1"> <tr> <th>TYPE</th><th>MODE</th><th>KIND</th><th>NUMB</th><th>SHAPE</th><th>GLASS</th><th>LOKS</th><th>HAND.</th><th>FSQ</th><th>KEY</th><td colspan="2"></td> </tr> <tr> <td>F</td><td>N</td><td>I</td><td>N</td><td>A</td><td>R</td><td>0</td><td>1</td><td>AC</td><td></td><td>0</td><td>0</td> </tr> <tr> <td colspan="2">SERIE</td><td colspan="2">DIM.LT</td><td colspan="2">DIM.HT</td><td colspan="2">POS.</td><td colspan="2">QTT</td><td colspan="2"></td> </tr> <tr> <td colspan="2"></td><td colspan="2"></td><td colspan="2"></td><td colspan="2"></td><td colspan="2"></td><td colspan="2"></td> </tr> </table>	TYPE	MODE	KIND	NUMB	SHAPE	GLASS	LOKS	HAND.	FSQ	KEY			F	N	I	N	A	R	0	1	AC		0	0	SERIE		DIM.LT		DIM.HT		POS.		QTT																	<p>LOKS</p> <p>M1 CHISURA MULTIPUNTO</p>
TYPE	MODE	KIND	NUMB	SHAPE	GLASS	LOKS	HAND.	FSQ	KEY																																										
F	N	I	N	A	R	0	1	AC		0	0																																								
SERIE		DIM.LT		DIM.HT		POS.		QTT																																											
	<table border="1"> <tr> <th>TYPE</th><th>MODE</th><th>KIND</th><th>NUMB</th><th>SHAPE</th><th>GLASS</th><th>LOKS</th><th>HAND.</th><th>FSQ</th><th>KEY</th><td colspan="2"></td> </tr> <tr> <td>F</td><td>N</td><td>I</td><td>N</td><td>A</td><td>R</td><td>0</td><td>1</td><td>F</td><td></td><td>0</td><td>0</td> </tr> <tr> <td colspan="2">SERIE</td><td colspan="2">DIM.LT</td><td colspan="2">DIM.HT</td><td colspan="2">POS.</td><td colspan="2">QTT</td><td colspan="2"></td> </tr> <tr> <td colspan="2"></td><td colspan="2"></td><td colspan="2"></td><td colspan="2"></td><td colspan="2"></td><td colspan="2"></td> </tr> </table>	TYPE	MODE	KIND	NUMB	SHAPE	GLASS	LOKS	HAND.	FSQ	KEY			F	N	I	N	A	R	0	1	F		0	0	SERIE		DIM.LT		DIM.HT		POS.		QTT																	<p>LOKS</p> <p>M2 CHISURA MULTIPUNTO SPECIALE LATO CERNIERE</p>
TYPE	MODE	KIND	NUMB	SHAPE	GLASS	LOKS	HAND.	FSQ	KEY																																										
F	N	I	N	A	R	0	1	F		0	0																																								
SERIE		DIM.LT		DIM.HT		POS.		QTT																																											

CODIFICA TIPOLOGIE

PRODUCT CODIFICATION

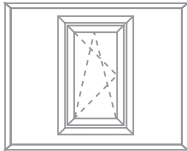
PRODUKTE CODE

CODES DES PRODUITS



TYPE	MODE	KIND	NUMB	SHAPE	GLASS	LOKS	HAND.	FSQ	KEY
F	B	I	N	B	A	0	1	F	.
SERIE		DIM.LT		DIM.HT		POS.			
[] [] [] [] [] [] [] [] [] []		[] [] [] [] [] [] [] [] [] []		[] []					

MIA =
 MIA MED =
 MIA MEDIUM =
 MIA THERMIC =



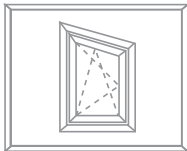
TYPE	MODE	KIND	NUMB	SHAPE	GLASS	LOKS	HAND.	FSQ	KEY
F	B	I	N	A	R	0	1	R	E
SERIE		DIM.LT		DIM.HT		POS.			
[] [] [] [] [] [] [] [] [] []		[] [] [] [] [] [] [] [] [] []		[] []					

LARGHEZZA



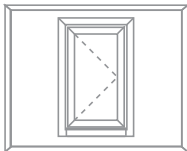
TYPE	MODE	KIND	NUMB	SHAPE	GLASS	LOKS	HAND.	FSQ	KEY
F	B	I	N	A	R	0	1	A	C
SERIE		DIM.LT		DIM.HT		POS.			
[] [] [] [] [] [] [] [] [] []		[] [] [] [] [] [] [] [] [] []		[] []					

ALTEZZA



TYPE	MODE	KIND	NUMB	SHAPE	GLASS	LOKS	HAND.	FSQ	KEY
F	B	I	N	A	R	0	1	F	.
SERIE		DIM.LT		DIM.HT		POS.			
[] [] [] [] [] [] [] [] [] []		[] [] [] [] [] [] [] [] [] []		[] []					

RIFERIMENTO

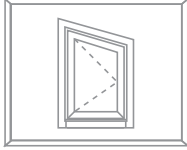


TYPE	MODE	KIND	NUMB	SHAPE	GLASS	LOKS	HAND.	FSQ	KEY
P	R	I	N	B	A	0	1	R	E
SERIE		DIM.LT		DIM.HT		POS.			
[] [] [] [] [] [] [] [] [] []		[] [] [] [] [] [] [] [] [] []		[] []					



TYPE	MODE	KIND	NUMB	SHAPE	GLASS	LOKS	HAND.	FSQ	KEY
P	R	I	N	B	A	0	1	A	C
SERIE		DIM.LT		DIM.HT		POS.			
[] [] [] [] [] [] [] [] [] []		[] [] [] [] [] [] [] [] [] []		[] []					

NOTE:



TYPE	MODE	KIND	NUMB	SHAPE	GLASS	LOKS	HAND.	FSQ	KEY
P	R	I	N	B	A	0	1	F	.
SERIE		DIM.LT		DIM.HT		POS.			
[] [] [] [] [] [] [] [] [] []		[] [] [] [] [] [] [] [] [] []		[] []					



TYPE	MODE	KIND	NUMB	SHAPE	GLASS	LOKS	HAND.	FSQ	KEY
F	B	I	N	B	A	0	2	R	E
SERIE		DIM.LT		DIM.HT		POS.			
[] [] [] [] [] [] [] [] [] []		[] [] [] [] [] [] [] [] [] []		[] []					



TYPE	MODE	KIND	NUMB	SHAPE	GLASS	LOKS	HAND.	FSQ	KEY
F	B	I	N	B	A	0	2	A	C
SERIE		DIM.LT		DIM.HT		POS.			
[] [] [] [] [] [] [] [] [] []		[] [] [] [] [] [] [] [] [] []		[] []					

CODIFICA TIPOLOGIE

PRODUCT CODIFICATION

PRODUKTE CODE

CODES DES PRODUITS



TYPE MODE KIND NUMB SHAPE GLASS LOKS HAND. FSQ KEY

P R E X B A 0 1 A C

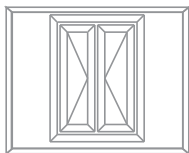
SERIE DIM.LT DIM.HT POS.



TYPE MODE KIND NUMB SHAPE GLASS LOKS HAND. FSQ KEY

P R E X B A 0 1 F .

SERIE DIM.LT DIM.HT POS.



TYPE MODE KIND NUMB SHAPE GLASS LOKS HAND. FSQ KEY

F B E X B A 0 2 R E

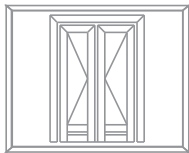
SERIE DIM.LT DIM.HT POS.



TYPE MODE KIND NUMB SHAPE GLASS LOKS HAND. FSQ KEY

F B E X B A 0 2 A C


SERIE DIM.LT DIM.HT POS.



TYPE MODE KIND NUMB SHAPE GLASS LOKS HAND. FSQ KEY

P R E X B A 0 2 R E

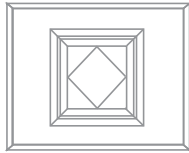
SERIE DIM.LT DIM.HT POS.



TYPE MODE KIND NUMB SHAPE GLASS LOKS HAND. FSQ KEY

P R E X B A 0 2 A C

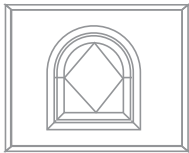
SERIE DIM.LT DIM.HT POS.



TYPE MODE KIND NUMB SHAPE GLASS LOKS HAND. FSQ KEY

F N E X B H 0 1 R E

SERIE DIM.LT DIM.HT POS.



TYPE MODE KIND NUMB SHAPE GLASS LOKS HAND. FSQ KEY

F N E X B H 0 1 A C





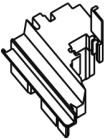













SERIE DIM.LT DIM.HT POS.



TYPE MODE KIND NUMB SHAPE GLASS LOKS HAND. FSQ KEY

F N E X B H 0 1 F .

SERIE DIM.LT DIM.HT POS.

GUARNIZIONI	GASKETS	DICHTUNGEN	JOINTS
	GUARNIZIONE CENTRALE CENTRAL GASKET ZENTRAL DICHTUNG JOINT CENTRAL ES2285		GUARN. DI BATTUTA VETRO GLAZING GASKET VERGLASUNG DICHTUNG JOINT DE VITRATION 2.5 mm (PVC) ES1087
	ANGOLO VULCANIZZATO CENTRAL GASKET CORNERS ZENTRAL DICHTUNG ECKE JOINT CENTRAL- ANGLES ES4124		GUARN. DI BATTUTA VETRO GLAZING GASKET VERGLASUNG DICHTUNG JOINT DE VITRATION 3.5 mm (EPDM) ES2143
	TAPPO CENTRALE PLUG FOR WINGS FRAMES ZENTRAL PROFILEN DICHTUNG BOUCHON POUR DEUX VANTAUX ESPL01		GUARN. DI BATTUTA VETRO GLAZING GASKET VERGLASUNG DICHTUNG JOINT DE VITRATION 2 mm (EPDM) ES2800
	GUARN. DI BATTUTA INTERLOCK GASKET ABSCHLUSS DICHTUNG JOINT DE FEUILLURE ESG3092		GUARN. DI BATTUTA VETRO GLAZING GASKET VERGLASUNG DICHTUNG JOINT DE VITRATION 3 mm (EPDM) ES2801
	GUARN. DI BATTUTA INTERLOCK GASKET ABSCHLUSS DICHTUNG JOINT DE FEUILLURE ES2260		GUARN. DI BATTUTA VETRO GLAZING GASKET VERGLASUNG DICHTUNG JOINT DE VITRATION 4 mm (EPDM) ES2802
	GUARN. DI UNIONE CONNECTING GASKET ANSCHLUSS DICHTUNG JOINT DE UNION ES2939		GUARN. DI BATTUTA VETRO GLAZING GASKET VERGLASUNG DICHTUNG JOINT DE VITRATION 5 mm (EPDM) ES2803
	SPAZZOLINO PER PORTE BROSE POUR PORTES BÜRSTENDICHTUNG FÜR TUREN BRUSH FOR DOORS ES SP 6.9 X 700		GUARN. DI FINITURA FINISHING GASKET DICHTUNG JOINT DE FINITION (EPDM) ES2429
	SPAZZOLINO PER PORTE BROSE POUR PORTES BÜRSTENDICHTUNG FÜR TUREN BRUSH FOR DOORS ES SP 6.9 X1100		CAPPETTA COPRIFORO DRENAGGIO DRAIN HOLES CAPS WASSER ABSCHLUSS KAPPE CHAPOT DE DRAINAGE (ABS) ES6100
	SPAZZOLINO PER PORTE BROSE POUR PORTES BÜRSTENDICHTUNG FÜR TUREN BRUSH FOR DOORS ES SP 6.9 X1300		Guarnizione per zanzariera PVC ES600/5

ACCESSORI

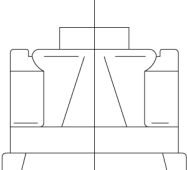
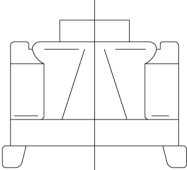

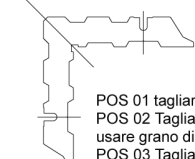
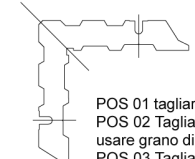
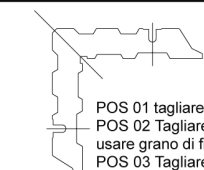
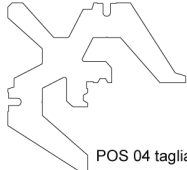
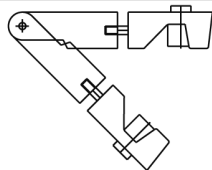
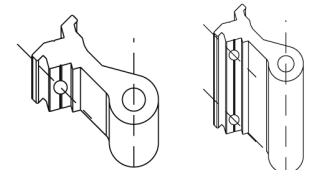
ACCESSORIES


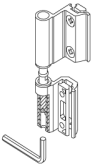
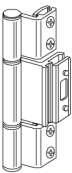

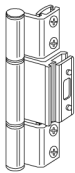
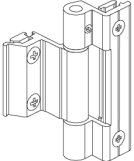
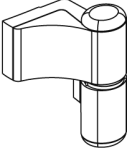
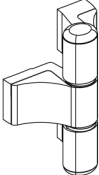
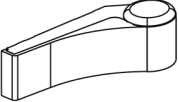
BESCHLAGE


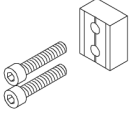
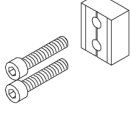
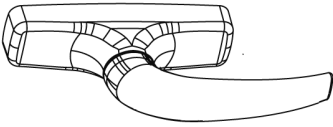
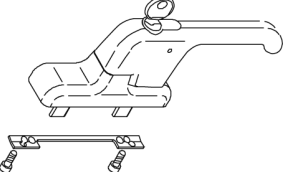
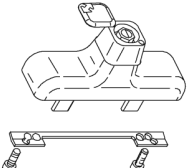

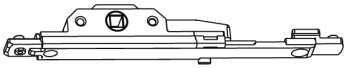
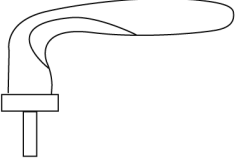
ACCESSOIRES

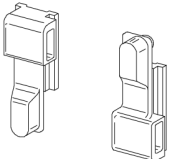
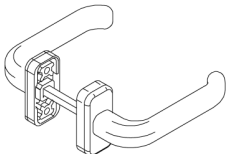
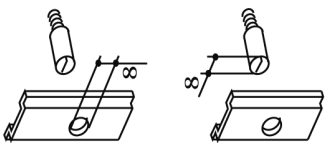
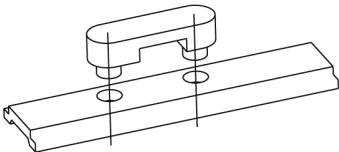
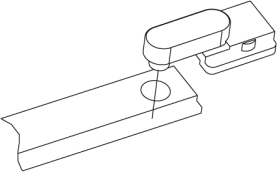
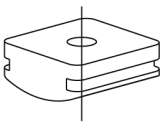
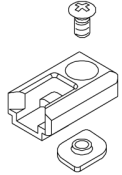
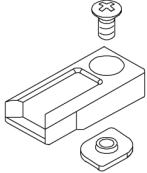
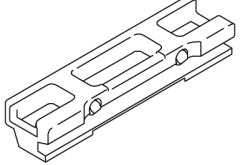
DESCRIZIONE COMPONENTE	CODICE	Qtà
SQUADRETTA TELAIO	ESSQ 01	
SQUADRETTA ANTA	ESSQ 01	
SQUAD. ALLINEAMENTO TELAIO	ESSQ 02	
SQUAD. ALLINEAMENTO ALETTE	ESSQ03	
SQUAD. PROFILI MAGGIORATI	ESSQ 05	
SQUADR. A SPINARE	ESQ 0015	
SQUAD. A CIANFRINARE	ESQ 001C	
SQUAD. A CINFRINARE MAGG.	ESQ 002C	
SQUAD. ALL. BATTUTA ANTA	ESSQ 04	
GUARNIZ. FERMA VETRO INT.	ESG 2800	
GUARNIZ. X TRAVERSI INT.	ESG1087	
GUARNIZ. FERMA VETRO EST.	ESG1087 ESG2143	
GUARNIZ. X TRAVERSI EST.	ESG1087 ESG2143	
GUARN ISOLAMENTO A MURO	ESG1133	
GUARN BATTUTA A MURO	ESG3092	
GUARN BATTUTA ANTA	ESG3092 ESG2260	
GUARN BATTUTA ESTERNA	ESG2260	
GUARN. CENTRALE	ESG2285	
ANGOLO VULCANIZZATO X G.A.	ESG4122	
GUARN. FINITURA TELAIO	ESG2429	
TAPPO PER RIPORTO	TAPPO 01	
COPRI FORI -DRENAGGIO	ESG6100	
TASSELLI DI FISAGGIO A MURO	ESA 001	
SPAZZOLINI SOGLIA	ESG3000	
TAPPI COPRI-LAVORAZIONI	ESG3001	
KIT MANIGLIE FIN.	ESA 002	
KIT MANANIGLIE PORTA	ESA 003	
KIT CREMONESE	ESA 004	
KIT CREMONESE CON CHIAVE	ESA 005	
KIT CREM. MANICO ESTRAIBILE	ESA 006	
KIT PER CREMONESE	ESA 007	
KIT MONODIREZIONALE	ESA 008	
KIT BIDIREZIONALE	ESA 009	
KIT CHIUSURE MULTIPUNTO	ESA 010	

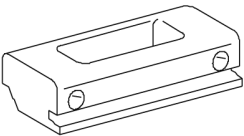
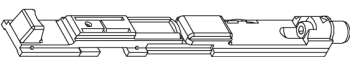
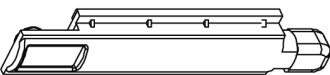
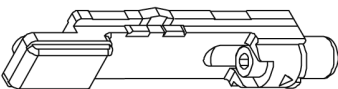
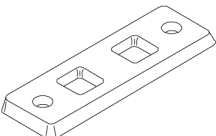
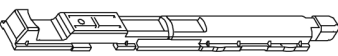
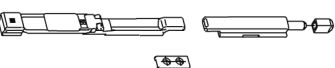
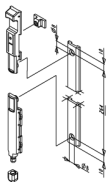
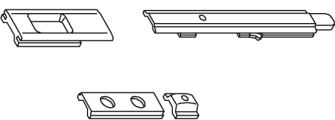
DESCRIZIONE COMPONENTE	CODICE	Qtà
INCONTRO SEMPLICE	ES R2023	
INCONTRO DOPPIO	ES R2020	
KIT CHIUSURE SUPPL.RI	ESA 011	
INCONTRO PER 3A CHIUSURA	ESA 012	
TERZA CHIUSURA	ESA T45	
RINVIO ASTE INFERIORE	ES P500D	
RINVIO ASTE SUPERIORE	ES P500S	
RINVIO ASTE LATO CERNIERA	ESA 013	
INCONTRO ANTI-TIFONE	ESA 014	
CHIUSURA ANTITIFONE	ESA 015	
SICUREZZA ANTA	ESA 016	
SOSTIENI ANTE	ESA 017	
KIT PER ANTA RIBALTA	ES KARS	
BRACCIO UNO PER A.RIBALTA	ESA 018	
BRACCIO DUE PER A.RIBALTA	ESA 019	
BRACCIO SUPPL. PER A.RIBALTA	ESA 020	
KIT CERNIERE ANTA PASSIVA	ESA 021	
TERMINALE PER ASTE	ES CS001	
TERMINALE PER ASTE REGISTR.	ESA 022	
TERMINALE PALETTO E COMANDO	ESA 023	
PALETTO E PUNTALE REGISTR.	ESA 024	
COMANDO PALETTI ANTA PASS.	ESA 025	
PALETTO SUP. E INCONTRO-PORTE	ESA 026	
PALETTO INF. E BOCCOLA-PORTE	ESA 027	
LIMITATORE DI APERTURA	ES 6060	
BRACCIO PER VASISTAS	ESA 028	
BRACCI PER AP. A SPORGERE	ESA 029	
CRICCHETTO DI CHIUSURA	ESA 030	
COMANDO PER AP. ESTERNA	ESA 031	
COPPIA DI CERNIERE DUE ALI	ES 7070	
COPPIA DI CERNIERE TRE ALI	ESA 032	
COPPIA DI CERNIERE A PETTINE	ESA 033	
CERNIERE PORTE DUE ALI	ESA 034	
CERNIERE PORTE TRE ALI	ESA 035	


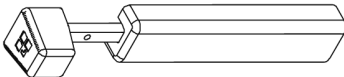
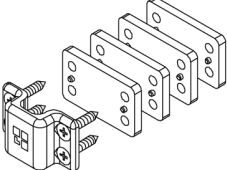
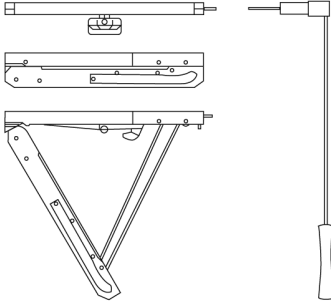
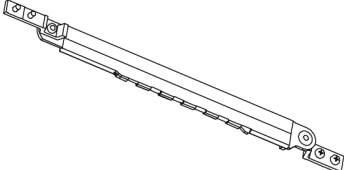
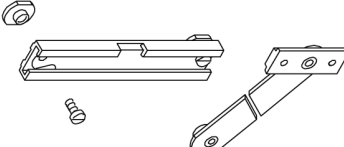
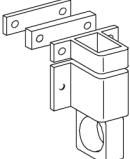
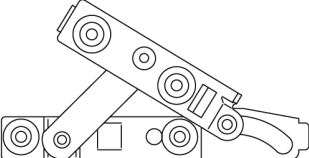
ACCESSORI	ACCESSORIES	BESCHLAGE	ACCESSOIRES
	<p>SQUADRETTA INTERNA EQUÉRRE INTÉRIEURE INNEREN ECKWINKEL INSIDE CORNER</p>		
	<p>SQUADRETTA INTERNA EQUÉRRE INTÉRIEURE INNEREN ECKWINKEL INSIDE CORNER</p>		
	<p>SQUADRETTA DI ALLINEAMENTO EQUÉRRE D'ALIGNEMENT ECKWINKEL SUPPORT</p>		
 <p>POS 01 tagliare a 24.5 e cianfrinare POS 02 Tagliare a 6.7 cianfrinare o usare grano di fissaggio. POS 03 Tagliare a 3 mm cianfrinare</p>	<p>SQUADRETTA DI ALLINEAMENTO EQUÉRRE D'ALIGNEMENT ECKWINKEL SUPPORT</p>		
 <p>POS 01 tagliare a 24.5 e cianfrinare POS 02 Tagliare a 6.7 cianfrinare o usare grano di fissaggio. POS 03 Tagliare a 3 mm cianfrinare</p>	<p>SQUADRETTA INTERNA EQUÉRRE INTÉRIEURE INNEREN ECKWINKEL INSIDE CORNER</p>		
 <p>POS 01 tagliare a 24.5 e cianfrinare POS 02 Tagliare a 6.7 cianfrinare o usare grano di fissaggio. POS 03 Tagliare a 3 mm cianfrinare</p>	<p>SQUADRETTA INTERNA EQUÉRRE INTÉRIEURE INNEREN ECKWINKEL INSIDE CORNER</p>		
 <p>POS 04 tagliare a 24.5 e cianfrinare</p>	<p>SQUADRETTA INTERNA EQUÉRRE INTÉRIEURE INNEREN ECKWINKEL INSIDE CORNER</p>		
	<p>SQUADRETTA INTERNA EQUÉRRE INTÉRIEURE INNEREN ECKWINKEL INSIDE CORNER</p>		
	<p>CAVALLOTTO CAVALIER OU TASSEAU T-VERBINDER T-JUNCTION</p>		

ACCESSORI	ACCESSORIES	BESCHLAGE	ACCESSOIRES
	CERNIERA PAUMELLE DREHBAND HINGE		
	CERNIERA REGISTRABILE PAUMELLE REGLABLE DREHBAND HINGE-ADJUSTABLE		
	CERNIERA 3 ALI PAUMELLE 3 PIECES DREHBAND 3 STÜCKS HINGE 3 PARTS		
	CERNIERE TERZA ANTA PAUMELLES POUR TROIS VANTAUX DREHBAND FÜR DRITTE FLG. HINGES FOR THREE PANELS WINDOWS		
	CERNIERE TERZA ANTA PAUMELLES POUR TROIS VANTAUX DREHBAND FÜR DRITTE FLG. HINGES FOR THREE PANELS WINDOWS		
	CERNIERA PAUMELLE DREHBAND HINGE		
	CERNIERA PAUMELLE DREHBAND HINGE		
	CERNIERA PAUMELLE DREHBAND HINGE		
	CERNIERA PAUMELLE DREHBAND HINGE		

ACCESSORI	ACCESSORIES	BESCHLAGE	ACCESSOIRES
	<p>DISTANZIATORE PER CERNIERE ENTRETOISE POUR PAUMELLES DISTANZBÜCHSE HINGES SPACER WITH ADJUSTMENT RANGE</p>		
	<p>DISTANZIATORE PER CERNIERE ENTRETOISE POUR PAUMELLES DISTANZBÜCHSE HINGES SPACER WITH ADJUSTMENT RANGE</p>		
	<p>DISTANZIATORE PER CERNIERE ENTRETOISE POUR PAUMELLES DISTANZBÜCHSE HINGES SPACER WITH ADJUSTMENT RANGE</p>		
	<p>CREMONESE CRÉMONE GETRIEBE LEVER HANDLE</p>		
	<p>CREMONESE CON CILINDRO CRÉMONE AVEC CYLINDRE GETRIEBE MIT ZYLINDER LEVER HANDLE WITH KEY</p>		
	<p>CREMONESE CRÉMONE GETRIEBE LEVER HANDLE</p>		
	<p>COMANDO PER MARTELLINA MOUVEMENT POUR BEQUILLE KIT FÜR TÜRDRÜCKER HANDLE-COMMAND</p>		
	<p>MOVIMENTAZIONE INTERNA BIDIREZIONALE MECANISME INTÉRNE BIDIRECTIONAL MECHANISMUS FÜR TÜRDRÜCKER DOUBLE ACTION MECHANISM FOR HANDLE</p>		
	<p>MARTELLINA POIGNÉ TÜRDRÜCKER HANDLE</p>		

ACCESSORI	ACCESSORIES	BESCHLAGE	ACCESSOIRES
	<p>BLOCCHETTI DI COLLEGAMENTO ENTRAÎNEURS CRÉMONE BEFESTIGUNG FÜR GETRIEBE CONNECTION BLOCKS C./GASCK.</p>		
	<p>DOPPIA MANIGLIA COUPLE DE POIGNÉES DOPPELTS TÜDRÜCKER DOORS HANDLE</p>		
	<p>BLOCCHETTI DI COLLEGAMENTO ENTRAÎNEURS CRÉMONE BEFESTIGUNG FÜR GETRIEBE CONNECTION BLOCKS C./GASCK.</p>		
	<p>NASELLO INTERMEDIO PER CHIUSURA GÂCHE INTERMÉDIARE MITTELSCHLIEBPUNKT SUPPLEMENTARY LOCKS</p>		
	<p>NASELLO TERMINALE PER CHIUSURA GÂCHE SUPÉRIEURE ET INFÉRIEURE SCHLIEßTEILE TERMINAL LOCKS</p>		
	<p>SOSTENIMENTO ANTA IN ACCIAIO ZINCATO PATIN POUR OUVRANT EN ACIER AUFLAUFSTÜCK AUS ROSTFREIM STAHL SLOPED BLOCK MADE OUT STAINLEES STEEL</p>		
	<p>INCONTRO IN ZAMA ZINCATA NERA PER 1 ANTA BUTÉE ET FERMETURE EN ZAMAC NOIRE AUFLAUFSTÜCK AUS ZAMAC FÜR 1-FLG STRIKER MADE OUT ZAMAC FOR 1 FLAP</p>		
	<p>INCONTRO E TERZA CHIUSURA IN ZAMA NERA BUTÉE ET TROISIEME FERMETURE EN ZAMAC NOIRE AUFLAUFSTÜCK AUS ZAMAC FÜR 2-FLG STRIKER AND 3TH LATCH MADE OUT ZAMAC</p>		
	<p>INCONTRO SINGOLO / DOPPIO IN NYLON DOUBLE / SIMPLE BUTÉE EN NYLON DOPPEL/AUFLAUFSTÜCK AUS NYLON FÜR 2-FLG DOUBLE/SINGLE STRIKER MADE OUT NYLON</p>		

ACCESSORI	ACCESSORIES	BESCHLAGE	ACCESSOIRES
	<p>INCONTRO DOPPIO IN NYLON DOUBLE / SIMPLE BUTÉE EN NYLON DOPPELTEAUFSTÜCK AUS NYLON FÜR 2-FLG DOUBLE/SINGLE STRIKER MADE OUT NYLON</p>		
	<p>PALETTO REGISTRABILE VERROU REGLABLE RIEGEL ADJUSTABLE LATCH</p>		
	<p>TERMINALE ASTE IN NYLON GÂCHE POUR OUVRANT EN NYLON SCHLIEßTEILE FÜR FLÜGEL AUS NYLON TERMINAL FOR LATCH MADE OUT NYLON</p>		
	<p>TERMINALE ASTE REGISTRABILE GÂCHE POUR OUVRANT- REGLABLE SCHLIEßTEILE FÜR FLÜGEL TERMINAL FOR LATCH - ADJUSTABLE</p>		
	<p>FERROGLIERA PER PALETTO BUTÉE POUR VERROU SCHLIEßSTÜCK FÜR RIEGEL LOCKPLATE FOR LATCH</p>		
	<p>PALETTO VERROU RIEGEL LATCH</p>		
	<p>PALETTO VERROU RIEGEL LATCH</p>		
	<p>ASTA PER PALETTI TRINGLE POUR VERROUS STANGE FÜR RIEGELN ROD FOR LATCHES</p>		
	<p>PALETTO VERROU RIEGEL LATCH</p>		

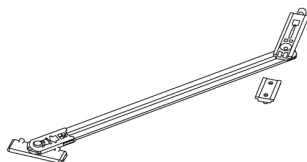
ACCESSORI	ACCESSORIES	BESCHLAGE	ACCESSOIRES
	<p>TERMINALE PER ASTE EMBOUT/TERMINAL POUR TIGES SCHLIEBTEILE FÜR RIEGEL TERMINAL FOR LATCHING</p>		
	<p>PALETTO VERROU RIEGEL LATCH</p>		
	<p>INCONTRO PER PALETTO BUTÉE POUR VERROU SCHLIEBSTÜCK FÜR RIEGEL LOCKING PIECE FOR LATCH</p>		
	<p>COMANDO A DISTANZA PER VASISTAS OUVERTURE À DISTANCE KOMAND FÜR KIPPFENSTER OPENER FOR TILT WINDOW</p>		
	<p>BRACCIO TELESCOPICO COMPASS TELESCOPIQUE EN INOX FALLSCHERE FÜR KIPPFENSTER AUS INOX TELESCOPIC ARM MADE OUT OF INOX</p>		
	<p>BRACCIO SGANCIABILE BRAS DECHROCHABLE FALLSCHERE FÜR KIPPFENSTER AUX INOX UNHOOKABLE ARM</p>		
	<p>CRICCHETTO LOQUETEAU POUR CHÂSSIS À SOUFFLET SCHNAPPER FÜR KIPPFENSTER SPRING LOCK FOR TILT WINDOW</p>		
	<p>CERNIERA PER VASISTAS COMPAS D'ARRÊT POUR CHÂSSIS À SOUFFLET FALLSCHERE FÜR KIPPFENSTER HINGES FOR TILT WINDOW</p>		

ACCESSORI

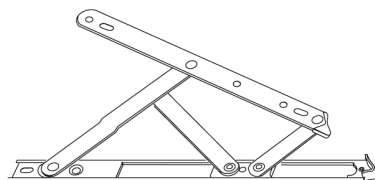
ACCESSORIES

BESCHLAGE

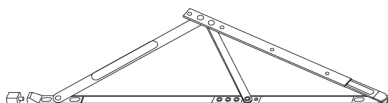
ACCESSOIRES



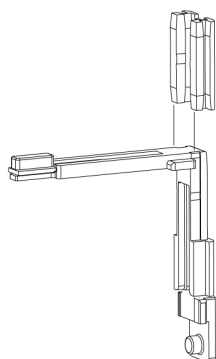
LIMITATORE DI APERTURA
 LIMITATEUR D'OUVERTURE
 FALLSCHERE FÜR KIPPFENSTER AUX INOX
 FLAP STOPPER



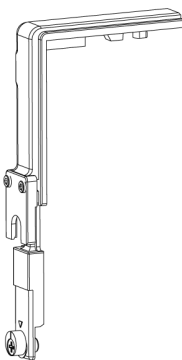
COMPASSO PER APERTURA A SPORGERE
 COMPAS POUR CHÂSSIS OUV. À L'ANGLAISE
 SCHERE FÜR KLAPPFENSTER
 COMPAS FOR PROJETING WINDOW



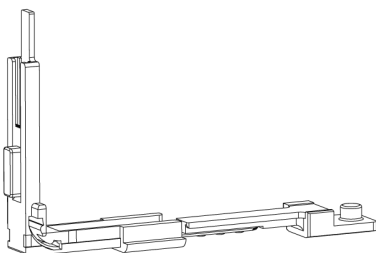
COMPASSO PER APERTURA A SPORGERE
 COMPAS POUR CHÂSSIS OUV. À L'ANGLAISE
 SCHERE FÜR KLAPPFENSTER
 COMPAS FOR PROJETING WINDOW



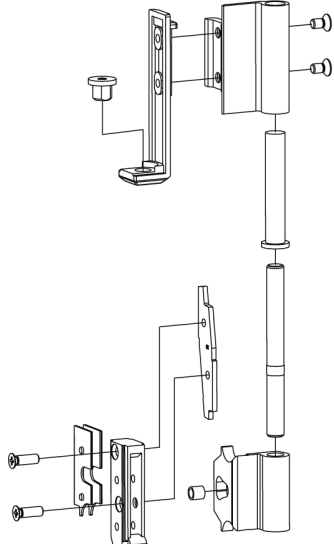
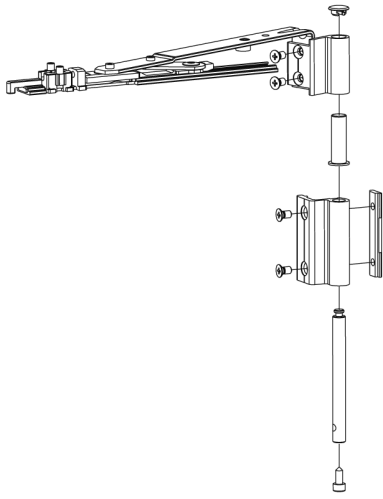
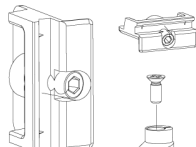
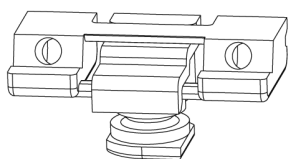

ANGOLARE COLL.TO ASTE LATO CERNIERE
 FERMETURE MULTIPOINTS - COTE PAMELLES
 KOMMAND FÜR STANGE - DREHBAND SEITE
 MULTIPOINT LATCHING DEVICE



ANGOLARE COLL.TO ASTE - SUPERIORE
 FERMETURE MULTIPOINTS - SUPERIEUR
 KOMMAND FÜR STANGE - OBERSTÜCK
 MULTIPOINT LATCHING DEVICE -UPPER



ANGOLARE COLL.TO ASTE - INFERIORE
 FERMETURE MULTIPOINTS - INFERIEUR
 KOMMAND FÜR STANGE - UNTERSTÜCK
 MULTIPOINT LATCHING DEVICE -DOWNER

ACCESSORI	ACCESSORIES	BESCHLAGE	ACCESSOIRES
	<p>CERNIERA INF. PER FINESTRE A.RIBALTA PAUMELLES INF. POUR FENETRES OSCILLO-BATTANT FENSTERBANDER FÜR DREH-DREHKIPPFENSTER LOWER HINGE FOR TILT AND TURN</p>		
	<p>CERNIERA SUP. PER FINESTRE A. RIBALTA PAUMELLES SUP. POUR FENETRES OSCILLO-BATTANT OBER FENSTERBANDER FÜR DREH-DREHKIPPFENSTER UPPER HINGE FOR TILT AND TURN</p>		
	<p>CHISURE SUPPLEMENTARI GÂCHE INTERMÉDIARE MITTELSCHLIEßPUNKT SUPPLEMENTARY LOCKING POINT</p>		
	<p>BLOCCA ANTA DISPOSITIF DE FERMETURE DU VANTAIL MITTELSCHLIEßPUNKT/FLUGELSTOP SUPPLEMENTARY LOCKING PIECE/FLAP</p>		
	<p>COMPENSATORE DI FISSAGGIO VERIN POUR DORMANT RIGELSTÜCK FÜR BLENDRAHM REGULATING PART FOR FIXED FRAME</p>		

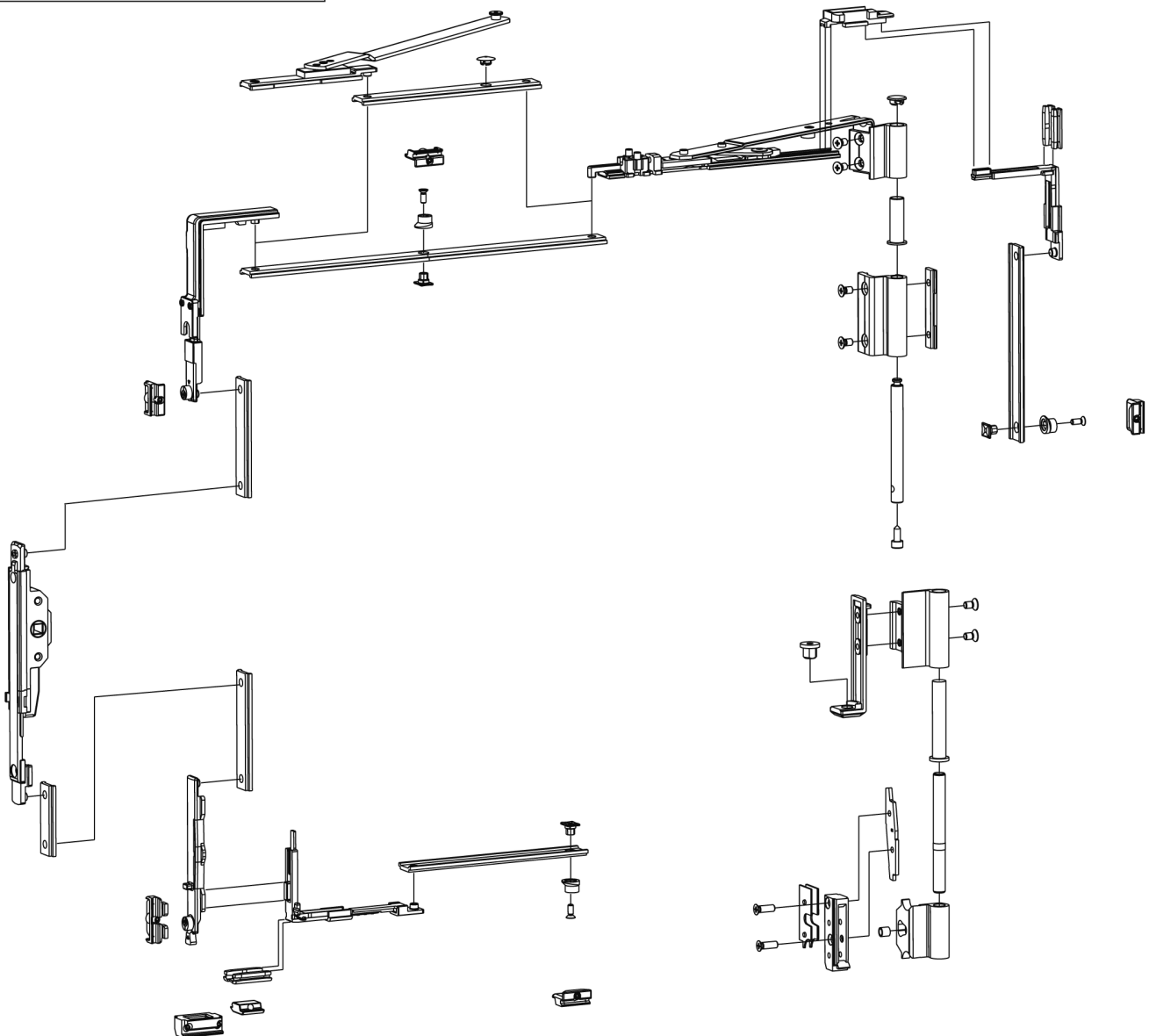
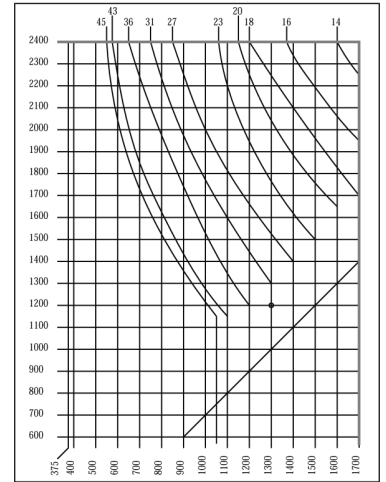
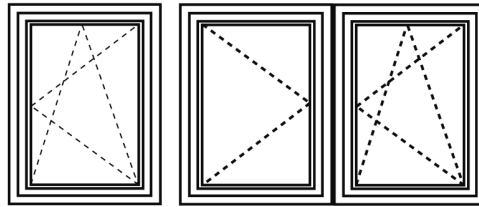
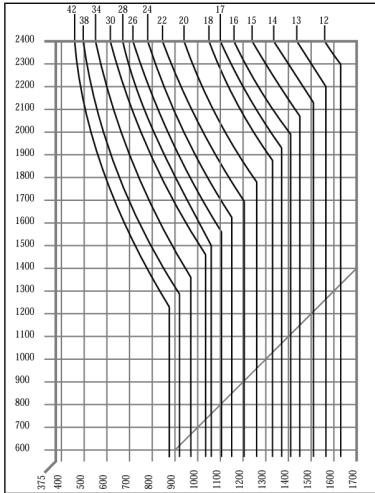
ACCESSORI

ACCESSORIES

BESCHLAGE

ACCESSOIRES

ANTA RIBALTA - OSCILLO BATTANT - DREH-KIPPFENSTER - TILT AND TURN WINDOW



ACCESSORI

ACCESSORIES

BESCHLAGE

ACCESSOIRES

ANTA RIBALTA - OSCILLO BATTANT - DREH-KIPPFENSTER - TILT AND TURN WINDOW

DESCRIZIONE DESCRIPTION BEZEICHNUNG DESCRIPTION	DIMENSIONI ANTA DIMENSIONS DU VANTAIL ABMESSUNG DES FENSTERFLÜGEL FLAP DIMENSIONS						ANTA SEMIFISSA VANTAIL SEMI-FIXE ASSOCIÉ HALBBEWEGLICH STANDFLÜGEL SEMI-FIXED SECONDARY FLAP	ANTA MOBILE AFFIANCATA VANTAIL AU VANNEN AU BEWEGLICH STANDFLÜGEL SECONDARY MOVABLE FLAP
	H	600 1400	1401 2400	600 1400	1401 2400			
	L	365 530	531 1700	1100 1700				
GRUPPO BASE MODULE DE BASE BASIC KIT GRÜNDELEMENT							1	
BRACCIO CORTO COMPAS COURT SHORT ARM KURZER SCHERE		1						
BRACCIO MEDIO COMPAS MOYEN MEDIUM ARM MITTLER SCHERE			1					
BRACCIO SUPPLEMENTARE COMPAS SUPPLEMENTAIRE SUPPLEMENTARY ARM ZUSÄTZLICH SCHERE						1		1
MARTELLINA IN METALLO PRESSOFUSO MARTELLINA EN MÉTAL INJECTÉ GETREIBEGRIFF AUS DRÜCKGÜß-METAL MARTELLINA BOLT MADE OUT OF DIE-CAST METAL								
MARTELLINA IN POLIMERO MARTELLINA EN POLIMERE GETREIBEGRIFF MARTELLINA BOLT MADE OUT POLYMERS				1				1
MARTELLINA GOLD POINGNE/MARTELLINA GOLD GETREIBEGRIFF GOLD MARTELLINA BOLT GOLD								
MARTELLINA SILVER POINGNE/MARTELLINA SILVER GETREIBEGRIFF SILVER MARTELLINA BOLT SILVER								
CHIUSURE SUPPL. ORIZZ./VERT. VERROUILLEURS SUPPL. HOR/VERT. VERRIEGELUNGSTEILE LOCKING PIECE				1				2
INCONTRO REGISTRABILE GÂCHE RÉGLABLE VERSCHLUBTEILE ADJUSTABLE KEEPER				2				2
COMANDO PER MARTELLINA MOUVEMENT POUR BEQUILLE TÜRDRÜCKER HANDLE COMMAND					1			
MARTELLINA BEQUILLE GETRIEBE HANDLE					1			1
KIT DI CERNIERE KIT DE PAUMELLES BAUSATZ BÄNDER KIT OF HINGES								1
CATENACCI PER ANTA ABBINATA VERROUS POUR VANTAIL ASSOCIÉ VERRIEGELUNGSTEILE FÜR STANDFLÜGEL BOLT FOR SECONDARY FLAP							1	
CATENACCI REGISTRABILI PER ANTA ABBINATA VERROUS RÉGLABLES POUR VANTAIL ASSOCIÉ VERRIEGELUNGSTEILE FÜR STANDFLÜGEL ADJUSTABLE BOLTS FOR SECONDARY FLAP							1	
CHIUSURA PER PALETTO GÂCHE POUR VERROU VERSCHLUBMULDE FÜR VERRIEGELUNGSTEIL KEEPER FOR BOLT								2
DOPPIA CHIUSURA PER PALETTO GÂCHE DOUBLE POUR VERROU DOPPELTSVERSCHLUBMULDE FÜR VERRIEGELUNGSTEIL DOUBLE KEEPER FOR BOLT								2

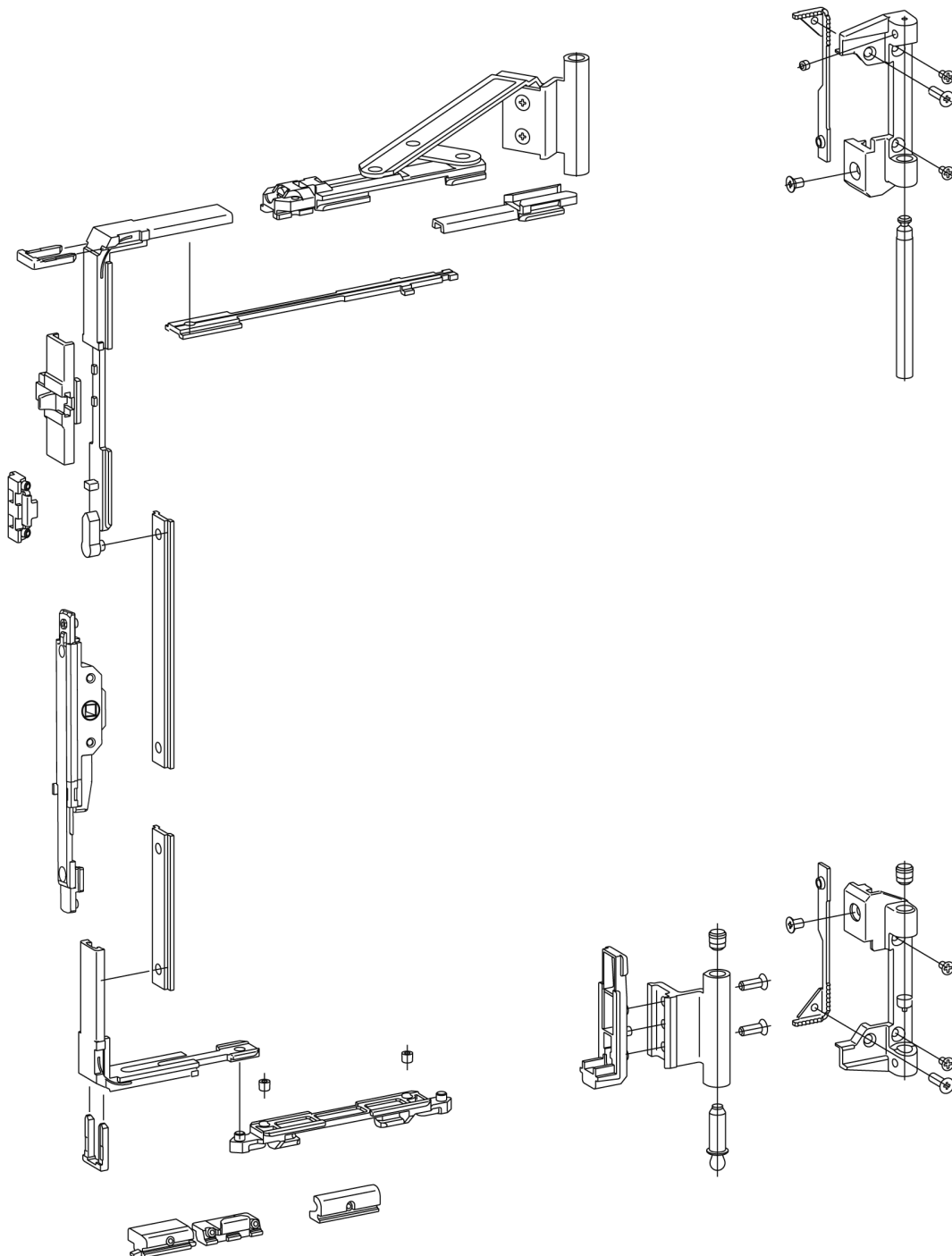
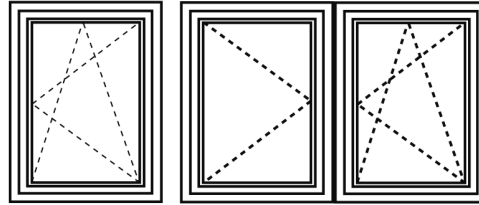
ACCESSORI

ACCESSORIES

BESCHLAGE

ACCESSOIRES

ANTA RIBALTA - OSCILLO BATTANT - DREH-KIPPFENSTER - TILT AND TURN WINDOW



ACCESSORI

ACCESSORIES

BESCHLAGE

ACCESSOIRES

ANTA RIBALTA - OSCILLO BATTANT - DREH-KIPPFENSTER - TILT AND TURN WINDOW

DESCRIZIONE DESCRIPTION BEZEICHNUNG DESCRIPTION	DIMENSIONI ANTA DIMENSIONS DU VANTAIL ABMESSUNG DES FENSTERFLÜGEL FLAP DIMENSIONS								ANTA SEMIFISSA AFFIANCATA VANTAIL SEMI-FIXE AFFIANCATA HALB-ANGEBLICH STANDFLÜGEL SEM-FIXED SECONDARY FLAP	ANTA MOBILE AFFIANCATA VANTAIL AVEC MENEAU RIGEL STANDFLÜGEL SECONDARY MOUV. FLAP
	H	600 1400	1401 2800	600 1400	1401 2800	600 1400	1401 2800	1401 2800		
	L	350 494	495 1200	1201 1400	1401 1700					
GRUPPO BASE CON BRACCIO STANDARD MODULE DE BASE AVEC COMPAS STANDARD BASIC KIT WITH STANDARD ARM GRUNDELEMENT MIT STANDARD SCHERE				1		1		1		
GRUPPO BASE CON BRACCIO CORTO MODULE DE BASE AVEC COMPAS COURT BASIC KIT WITH SHORT ARM GRUNDELEMENT MIT KURZER SCHERE		1								
BRACCIO SUPPLEMENTARE COMPAS SUPPLEMENTAIRE SUPPLEMENTARY ARM ZUSÄTZLICH SCHERE						1		1		
KIT DI CERNIERE KIT DE PAUMELLES BAUSATZ BÄNDER KIT OF HINGES				1						
MARTELLINA IN METALLO PRESSOFUSO MARTELLINA EN MÉTAL INJECTÉ GETREIBEGRIFF AUS DRÜCKGUB-METAL MARTELLINA BOLT MADE OUT OF DIE-CAST METAL										
MARTELLINA IN POLIMERO MARTELLINA EN POLIMERE GETREIBEGRIFF MARTELLINA BOLT MADE OUT POLYMERS										
MARTELLINA GOLD POINGNE/MARTELLINA GOLD GETREIBEGRIFF GOLD MARTELLINA BOLT GOLD										
MARTELLINA SILVER POINGNE/MARTELLINA SILVER GETREIBEGRIFF SILVER MARTELLINA BOLT SILVER					1					1
MARTELLINA RAL 9010 POINGNE/MARTELLINA RAL 9010 GETREIBEGRIFF RAL 9010 MARTELLINA BOLT RAL 9010										
MARTELLINA RAL 1013 POINGNE/MARTELLINA RAL 1013 GETREIBEGRIFF RAL 1013 MARTELLINA BOLT RAL 1013										
MARTELLINA ELOX BLACK POINGNE/MARTELLINA ELOX BLACK GETREIBEGRIFF ELOX BLACK MARTELLINA BOLT ELOX BLACK										
NASELLO DI CHIUSURA VERROUILLEUR VERRIEGELUNGSTEIL LOCKING PIECE									1	2
INCONTRO REGISTRABILE GÂCHE RÉGLABLE VERSCHLÜßTEILE ADJUSTABLE KEEPER									2	2
KIT PER 6 PUNTI DI CHIUSURA KIT POUR 6 POINTS DE FERMETURE BAUSATZ FÜR 6 VERSCHLÜßPUNKTE KIT FOR 6 LOCKING POINTS		1		1			1	1		
KIT DI CERNIERE PER ANTA AFFIANCATA KIT DE PAUMELLES POUR VANTAIL ASSOCIÉ BAUSATZ BÄNDER FÜR STANDFLÜGEL KIT OF HINGES FOR SECONDARY FLAP										1
PUNTO DI CHIUSURA LATO CERNIERE POINT DE FERMETURE SUPPL. CÔTÉ PAUMELLES UNTERER SCHLÜßRIEGEL MIT VERSCHLÜßPUNKTE SUPPLEMENTARY LOCKING POINT HINGE SIDE										1
PALETTO "CHIUDO" VERROU "CHIUDO" VERRIEGELUNGSTEIL "CHIUDO" "CHIUDO" BOLT									2	
ASTA DI COLLEGAMENTO PER PALETTO "CHIUDO" TRINGLE POUR VERROU "CHIUDO" KUPPLUNGSSTÜCKE FÜR VERRIEGELUNGSTEIL "CHIUDO" CONNECTING ROD FOR "CHIUDO" BOLT									1	
CHIUSURA PER PALETTO "CHIUDO" GÂCHE POUR VERROU "CHIUDO" VERSCHLÜßMULDE FÜR VERRIEGELUNGSTEIL "CHIUDO" KEEPER FOR "CHIUDO" BOLT									2	
CHIUSURA SUPERIORE ALTERNATIVA GÂCHE POUR VERROU VERSCHLÜßMULDE FÜR VERRIEGELUNGS KEEPER FOR										
INNESTO PER CREMONESE ENTRAÎNEUR POUR CRÉMONE MITNEHMER FÜR GETREIBEGRIFF ADJUSTABLE KEEPER										1

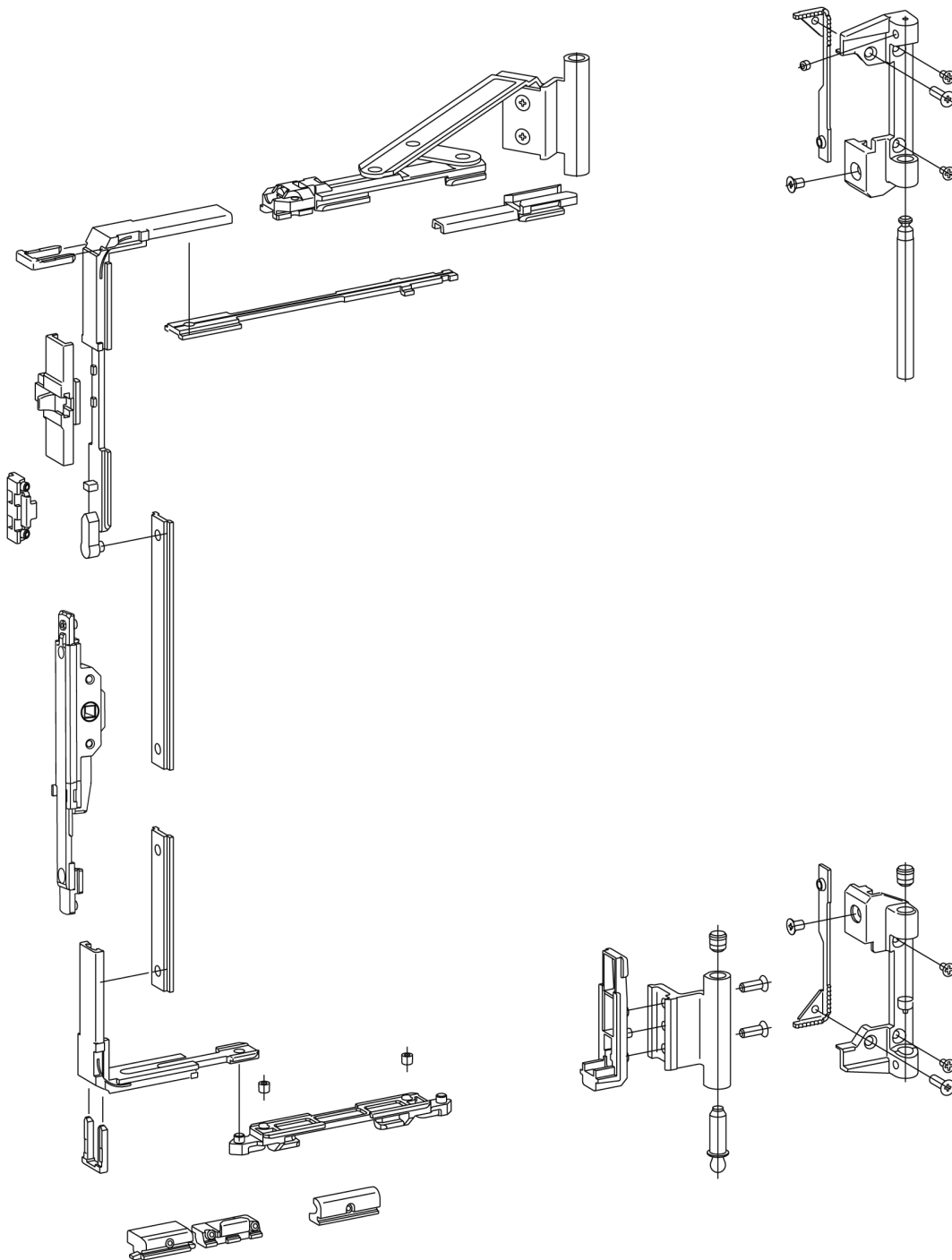
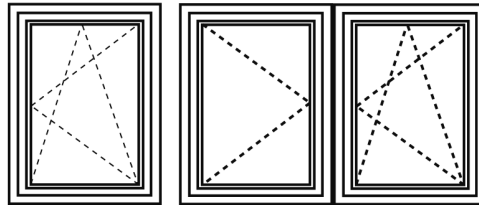
ACCESSORI

ACCESSORIES

BESCHLAGE

ACCESSOIRES

ANTA RIBALTA - OSCILLO BATTANT - DREH-KIPPFENSTER - TILT AND TURN WINDOW

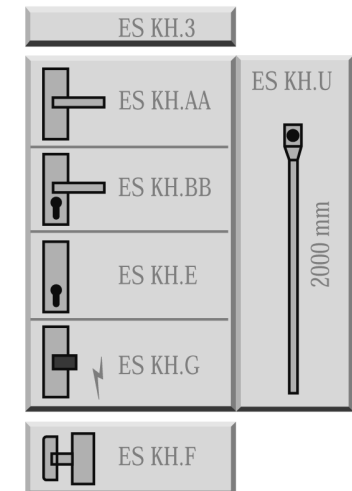
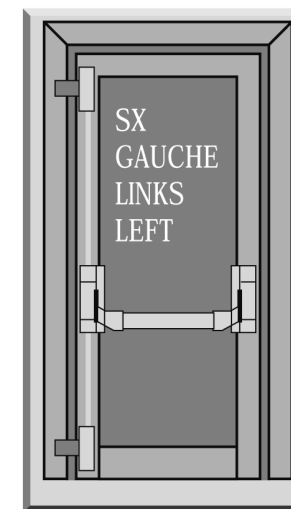
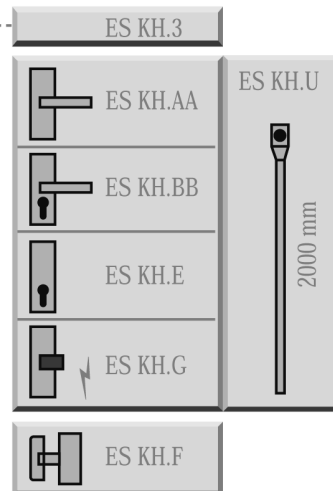
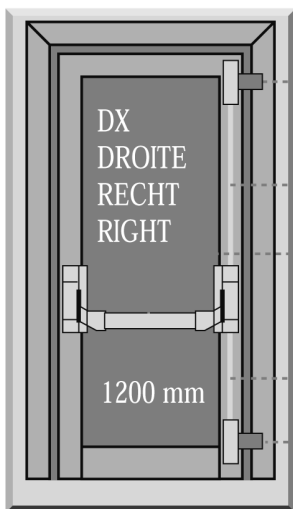
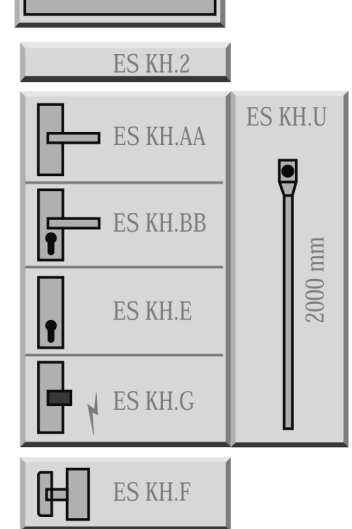
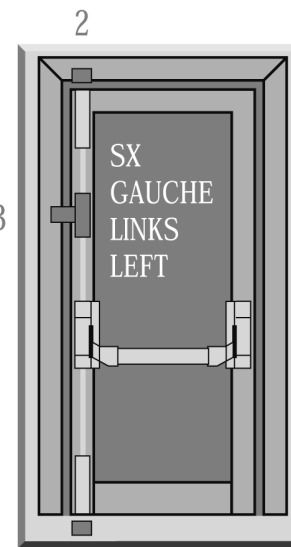
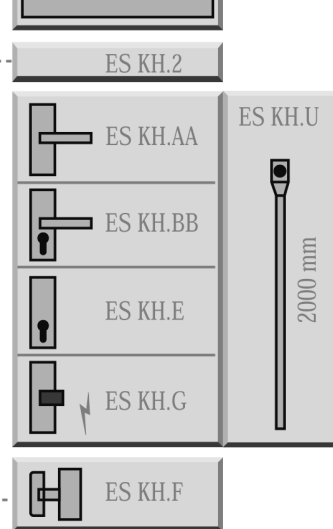
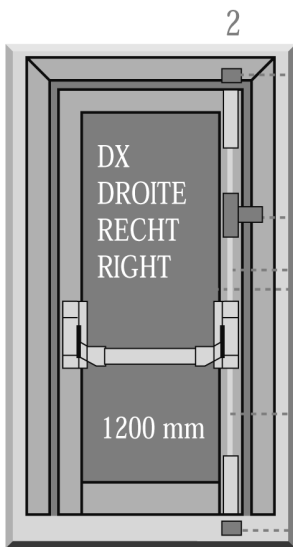
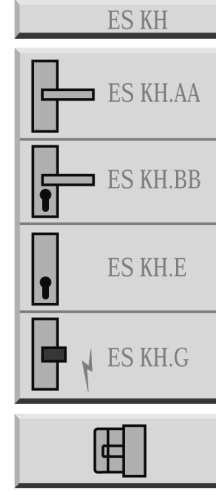
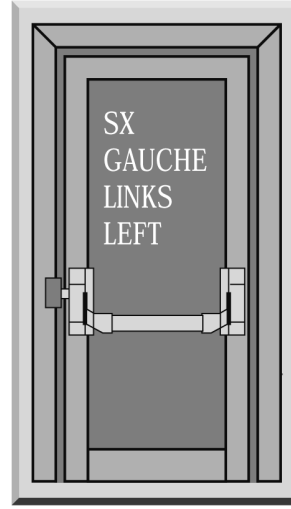
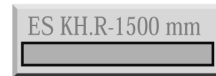
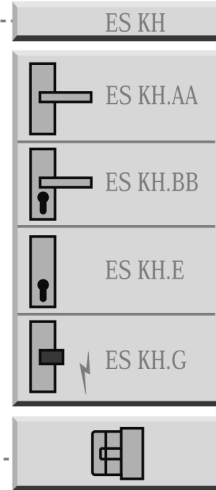
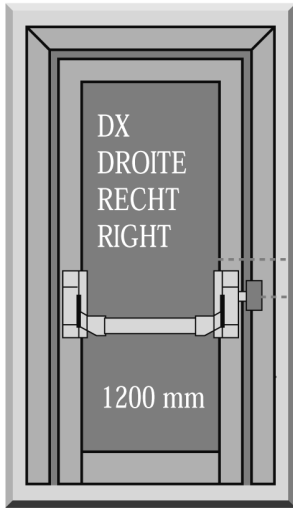


PORTA APERTURA ESTERNA
ANTIPANICO

OUTWARD OPENING DOOR
PANIC EXIT

AUßDREHENDE TÜR
NOTAUSGANG


PORTE OUV.VERS L'EXT.
DE SECOURS



EKOS 50 TH

THERMAL BREAK COLLECTIONS

Collezioni di Profili in Alluminio a Taglio Termico
 Thermal Break Aluminum Extruded Profiles Collections
 Das wärmegeämmte Aluminum Kollectionen
 Collections de Profilées à Rupture de Pont Thermique



PORTA APERTURA ESTERNA
 ANTIPANICO

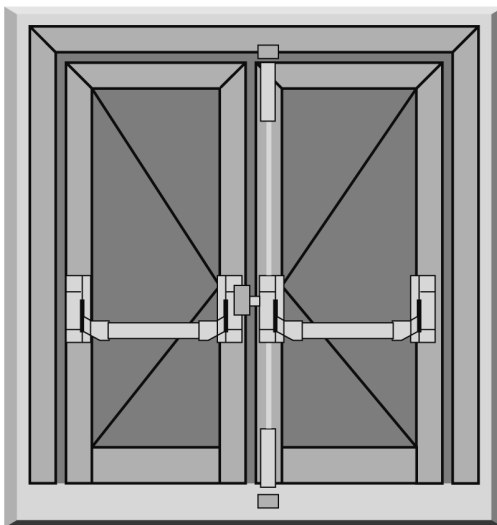
OUTWARD OPENING DOOR
 PANIC EXIT

AUßDREHENDE TÜR
 NOTAUSGANG

PORTE OUV.VERS L'EXT.
 DE SECURS

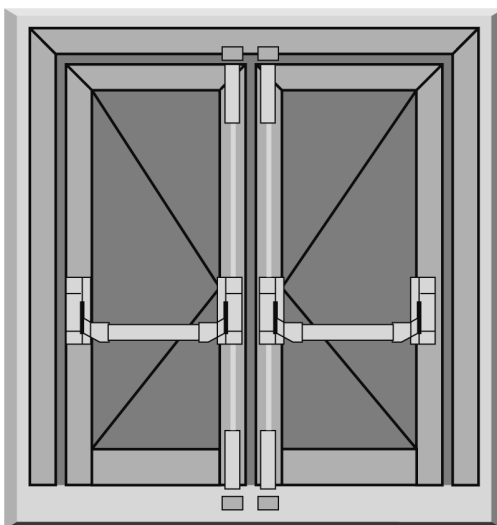
DX	RECHT
DROITE	RIGHT

ES KH.2	ES KH.2
---------	---------



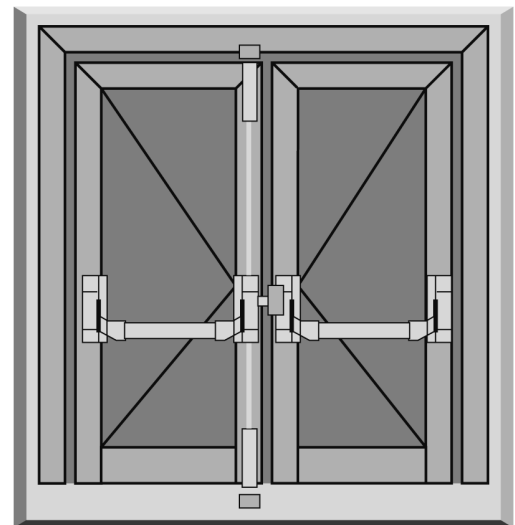
DX	RECHT
DROITE	RIGHT

ES KH.2	ES KH.2
---------	---------



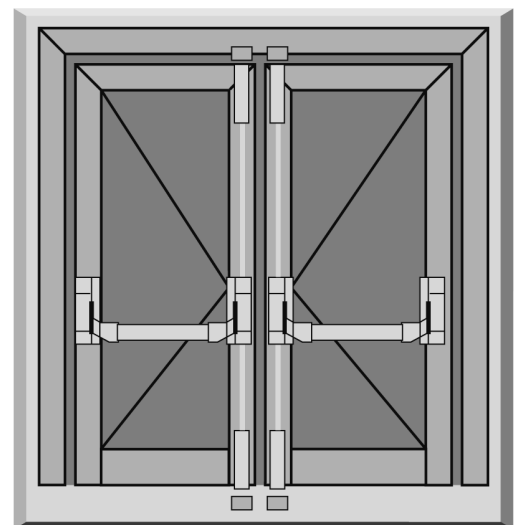
SX	LINKS
GAUCHE	LEFT

ES KH.2	ES KH.2
---------	---------



SX	LINKS
GAUCHE	LEFT

ES KH.2	ES KH.2
---------	---------



COMANDO PER VASISTAS

TILT WINDOW/BOTTOM HUNG

KIPPFENSTER KOMAND

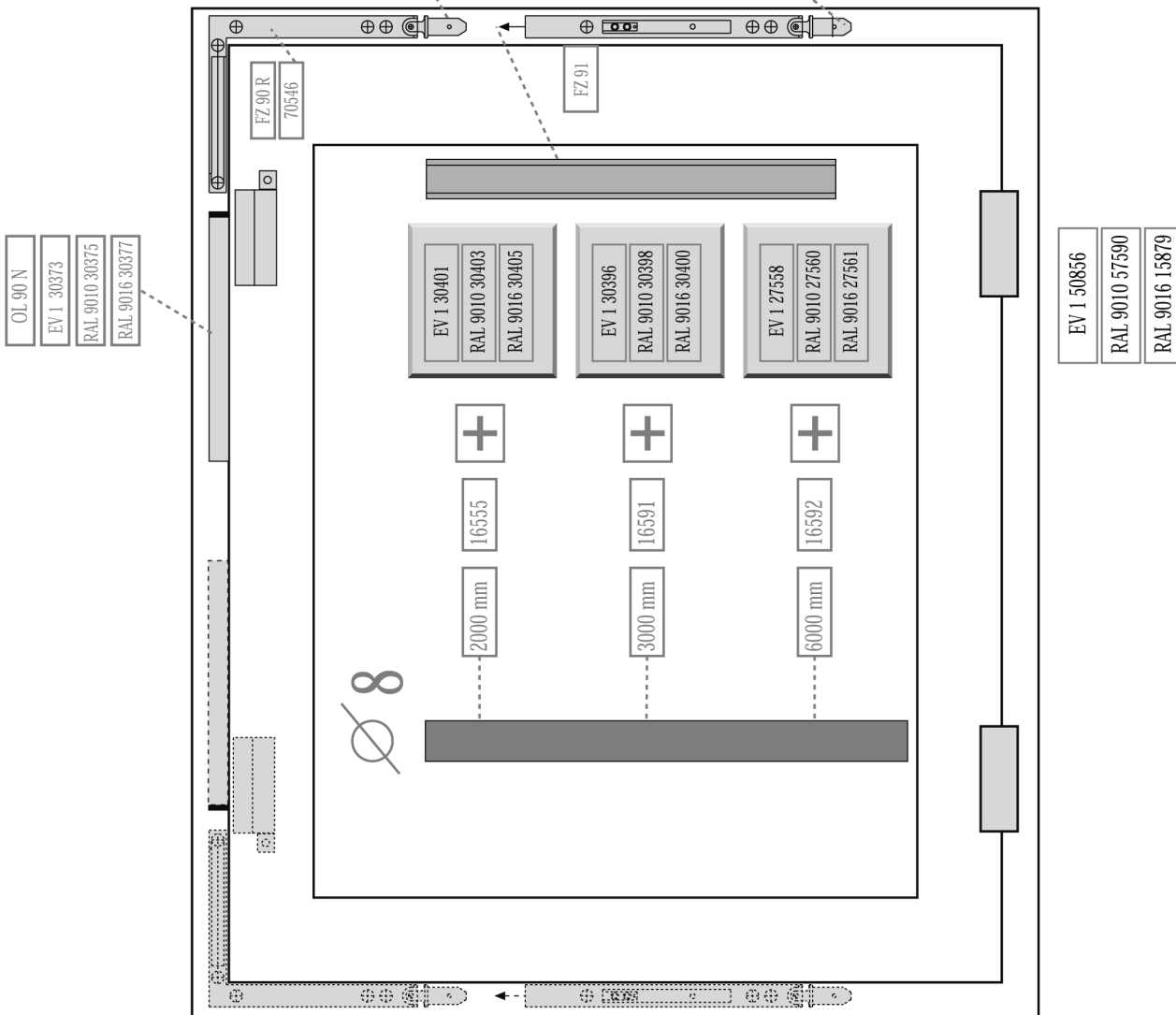
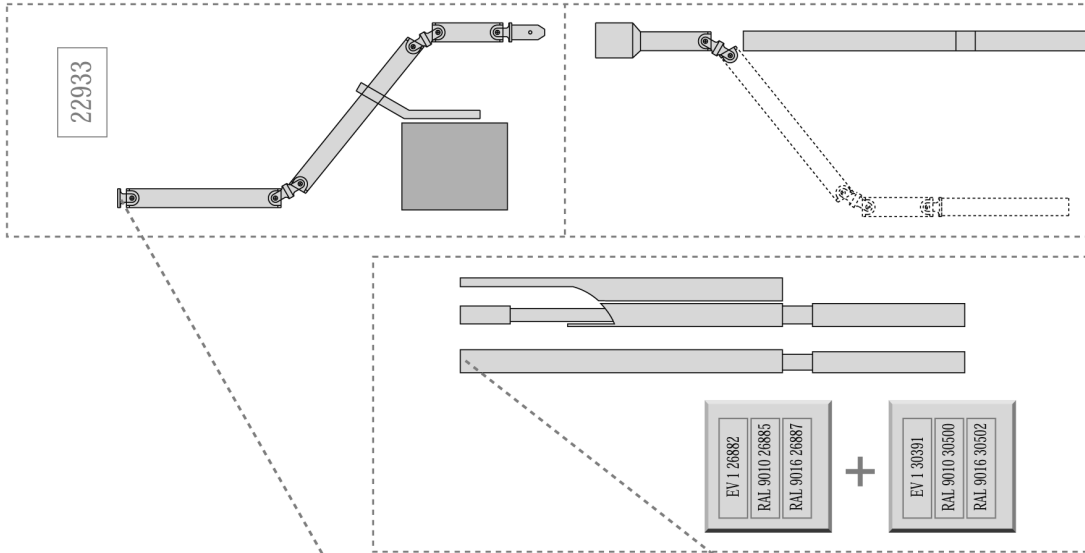
MECHANISME POUR SOUFFLET

OL 90N

OL 90N

OL 90N

OL 90N



COMANDO PER VASISTAS

TILT WINDOW/BOTTOM HUNG

KIPPFENSTER KOMAND

MECHANISME POUR SOUFFLET

OL 90N

OL 90N

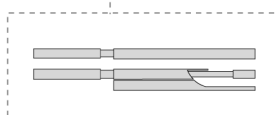
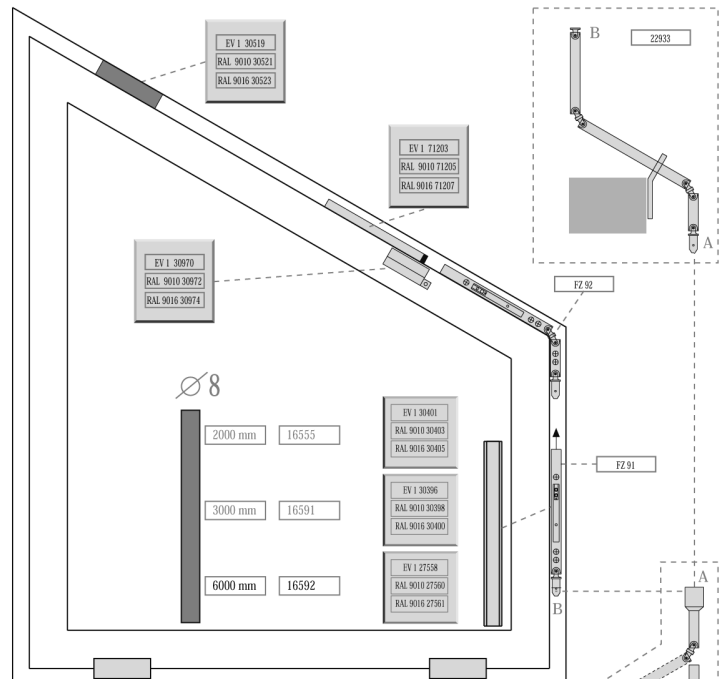
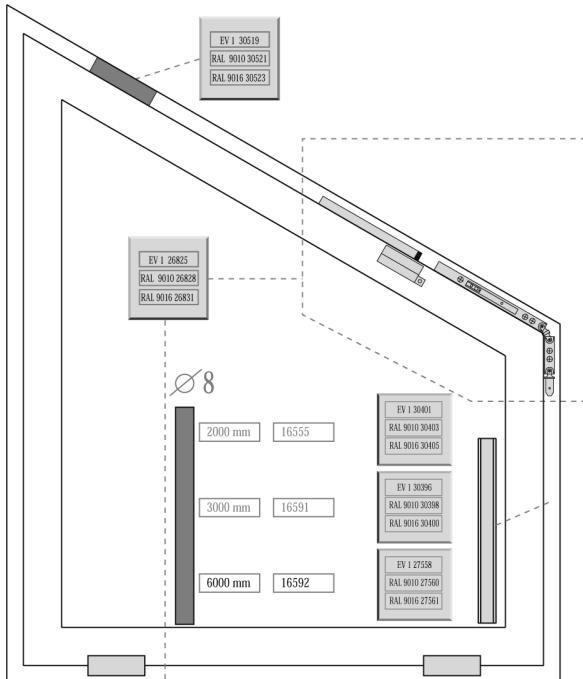
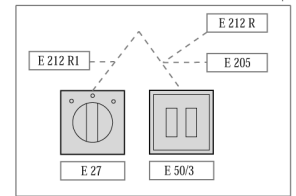
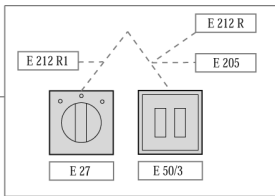
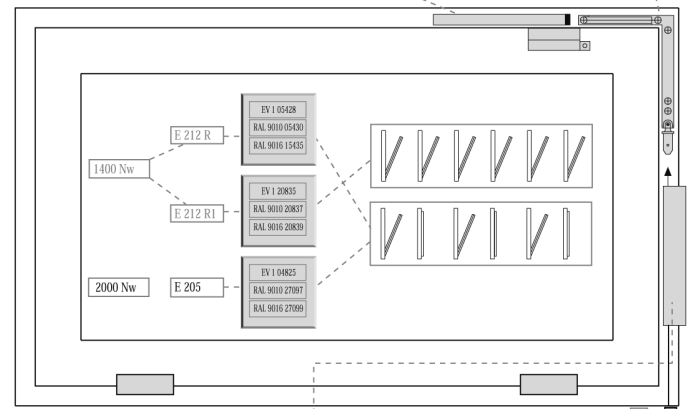
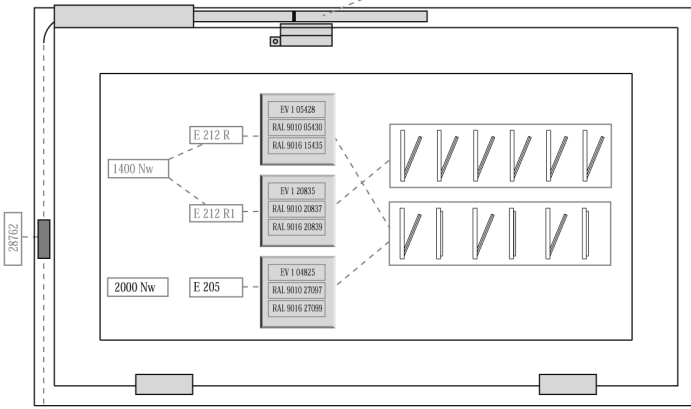
OL 90N

OL 90N

- E 212 R
- E 212 R1
- E 205

- OL 90 N
 - EV 1 30373
 - RAL 9010 30375
 - RAL 9016 30377
- + 43546
- EV 1 5679
 - RAL 9010 56784
 - RAL 9016 14984

- OL 90 N
 - EV 1 30373
 - RAL 9010 30375
 - RAL 9016 30377
- + 43546
- + 70546
- OL 90 N-ER1
 - FZ 90
 - 70546

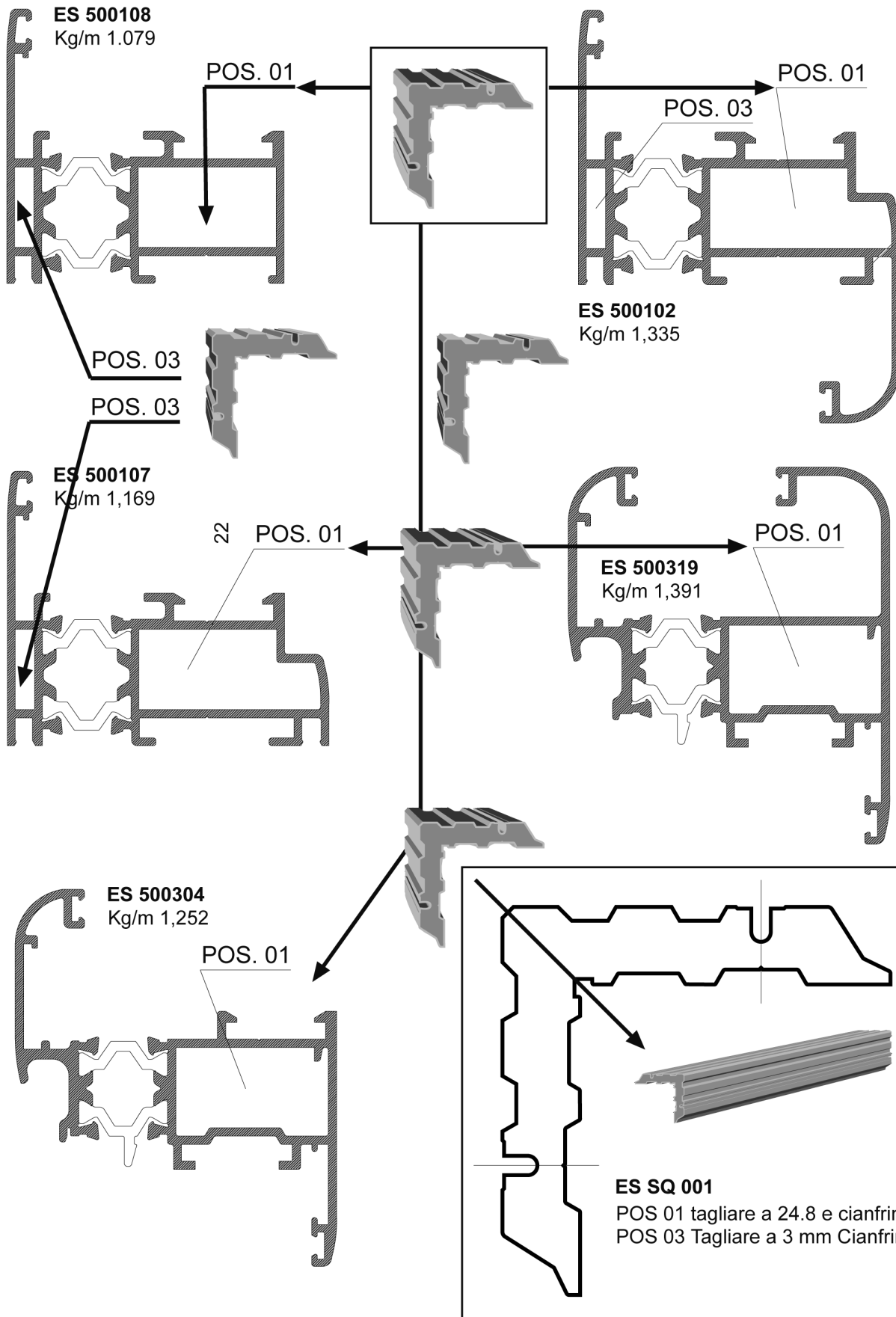


ACCESSORI

ACCESSORIES

BESCHLAGE

ACCESSOIRES

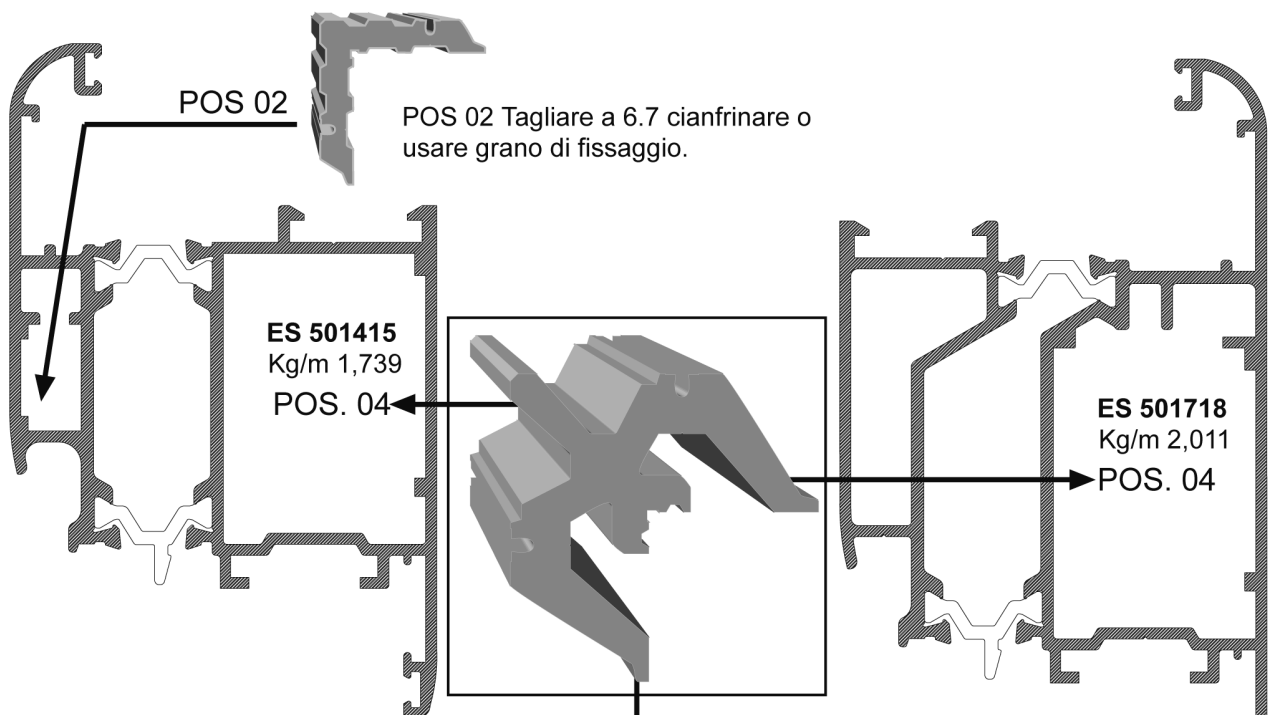


ACCESSORI

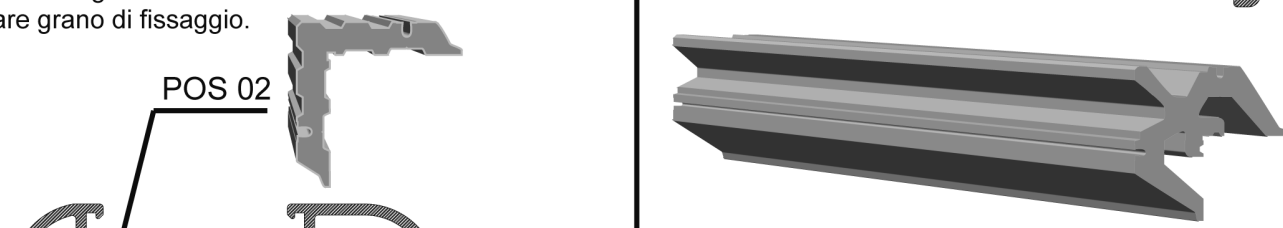
ACCESSORIES

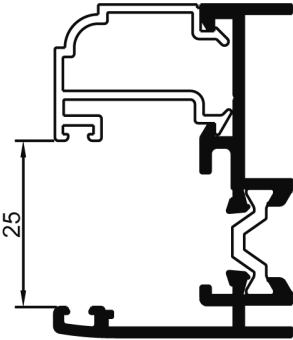
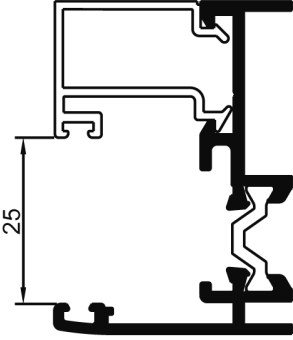
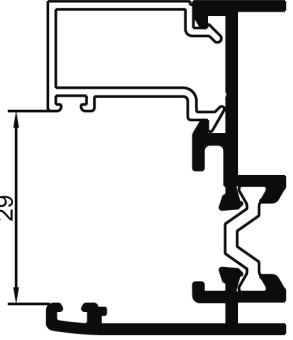
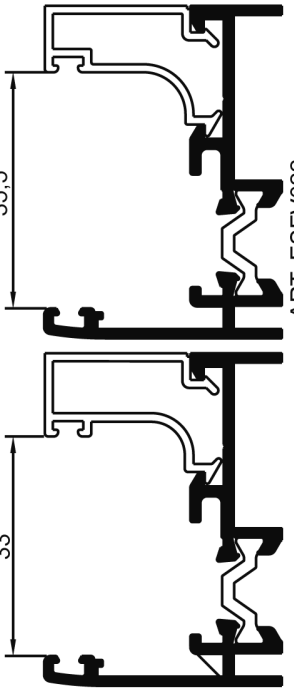
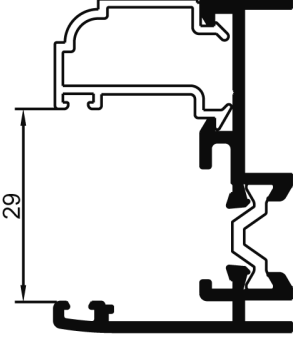
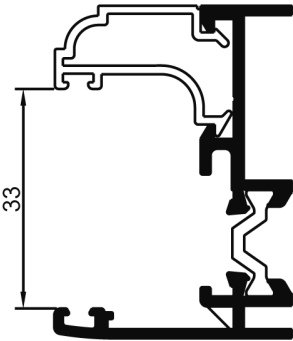
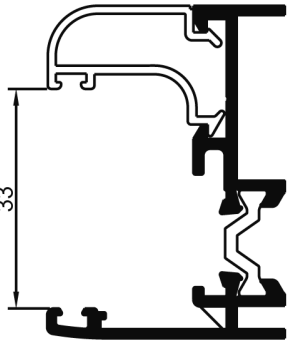

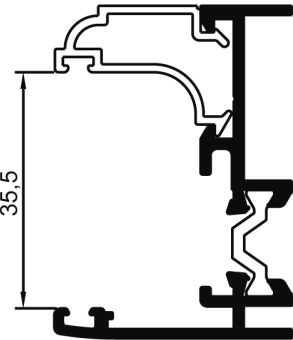
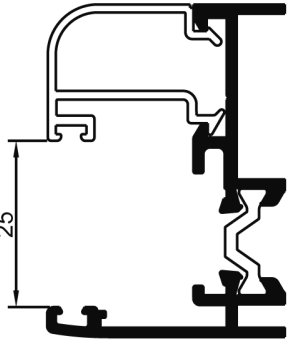
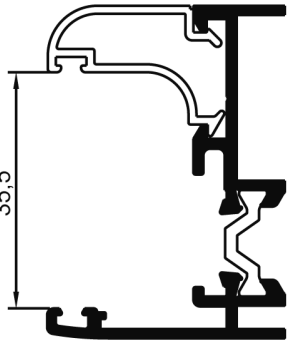
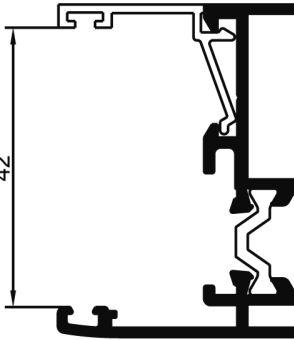
BESCHLAGE

ACCESSOIRES



POS 02 Tagliare a 6.7 cianfrinare o usare grano di fissaggio.



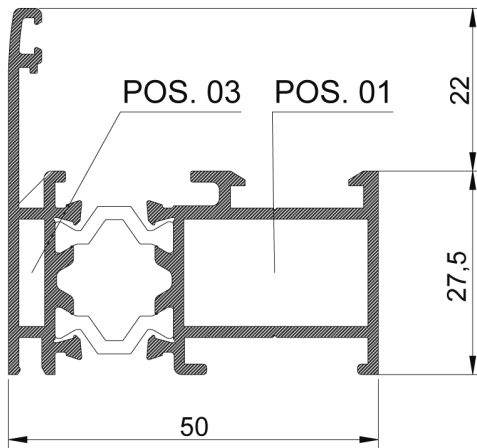
VETRAZIONI	GLAZING	VERGLASUNG	VITRAGES
 <p>ART. ESFV 001 Kg/m 0.299 VUOTO UTILE 25-5 mm GLAZING GAP 25-5 mm GLAS LEERE 25-5 mm POUR VITRAGES 25-5 mm</p>	 <p>ART. ESFV007 Kg/m 0.299 VUOTO UTILE 25-5 mm GLAZING GAP 25-5 mm GLAS LEERE 25-5 mm POUR VITRAGES 25-5 mm</p>	 <p>ART. ESFV008 Kg/m 0.260 VUOTO UTILE 29-5 mm GLAZING GAP 29-5 mm GLAS LEERE 29-5 mm POUR VITRAGES 29-5 mm</p>	 <p>ART. ESFV022</p>
 <p>ART. ESFV002 Kg/m 0.260 VUOTO UTILE 29-5 mm GLAZING GAP 29-5 mm GLAS LEERE 29-5 mm POUR VITRAGES 29-5 mm</p>	 <p>ART. ESFV003 Kg/m 0.255 VUOTO UTILE 33-5 mm GLAZING GAP 33-5 mm GLAS LEERE 33-5 mm POUR VITRAGES 33-5 mm</p>	 <p>ART. ESFV006 Kg/m 0.245 VUOTO UTILE 33-5 mm GLAZING GAP 33-5 mm GLAS LEERE 33-5 mm POUR VITRAGES 33-5 mm</p>	 <p>ART. ESFV009 Kg/m 0.255 VUOTO UTILE 33-5 mm GLAZING GAP 33-5 mm GLAS LEERE 33-5 mm POUR VITRAGES 33-5 mm</p>
 <p>ART. ESFV020 Kg/m 0.249 VUOTO UTILE 35-5 mm</p>	 <p>ART. ESFV004 Kg/m 0.289 VUOTO UTILE 25-5 mm GLAZING GAP 25-5 mm GLAS LEERE 25-5 mm POUR VITRAGES 25-5 mm</p>	 <p>ART. ESFV021 Kg/m 0.245 VUOTO UTILE 35-5 mm</p>	 <p>ART. ESFV019 Kg/m 0.175 VUOTO UTILE 42-2 mm GLAZING GAP 42-2 mm GLAS LEERE 42-2 mm POUR VITRAGES 42-2 mm</p>

PROFILI

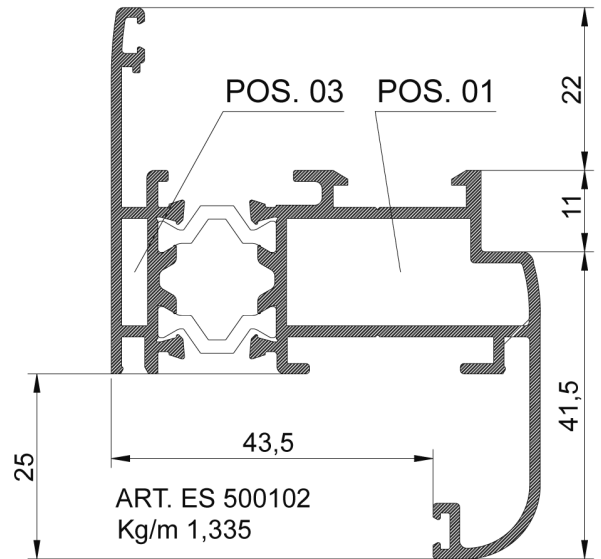
PROFILS

PROFIELEN

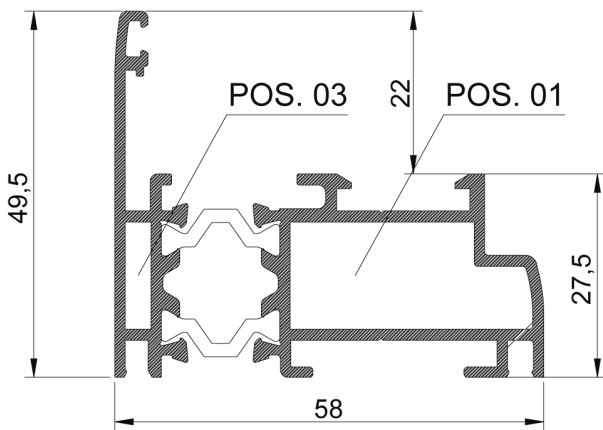
PROFIELES



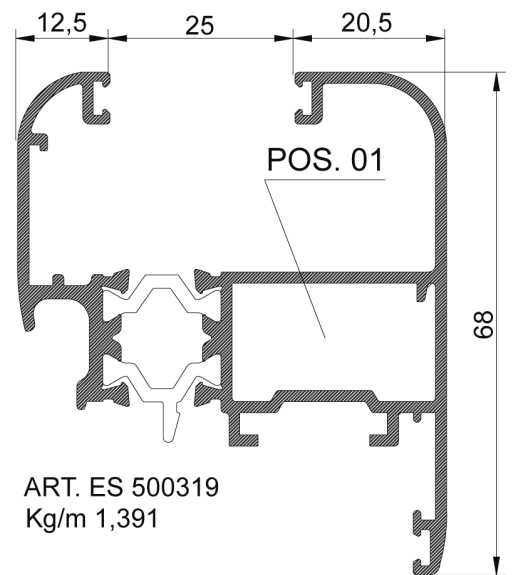
ART. 500108
Kg/m 1,079



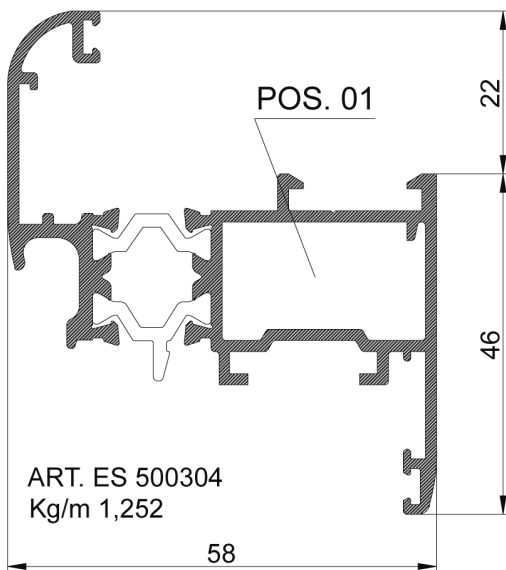
ART. ES 500102
Kg/m 1,335



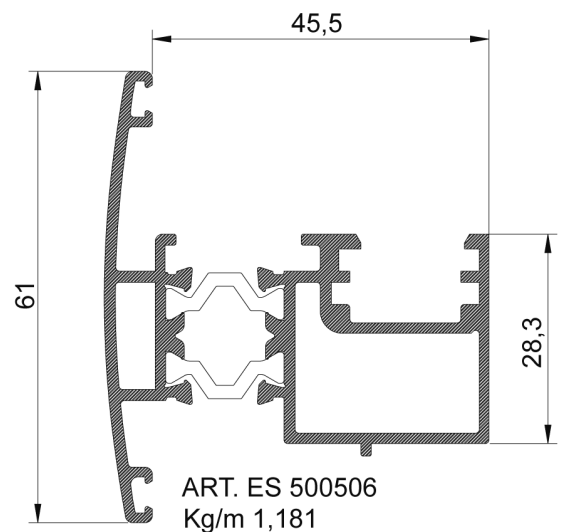
ART. ES 500107
Kg/m 1,169



ART. ES 500319
Kg/m 1,391



ART. ES 500304
Kg/m 1,252



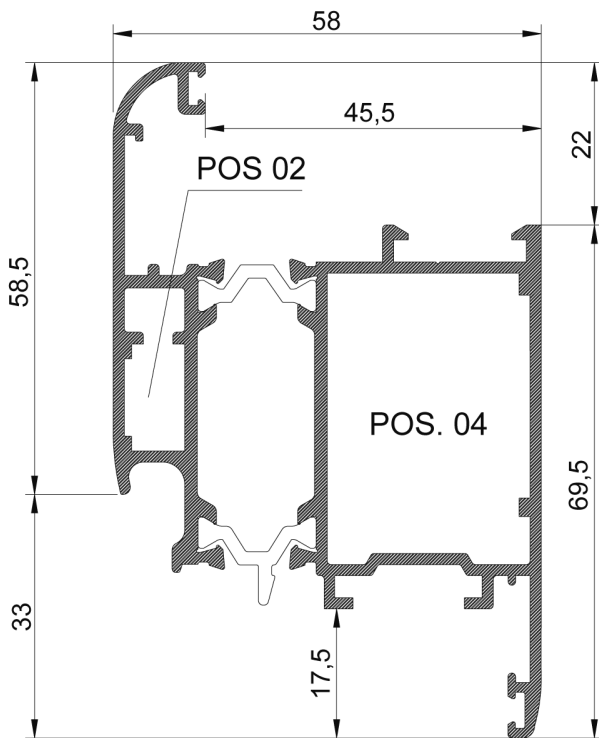
ART. ES 500506
Kg/m 1,181

PROFILI

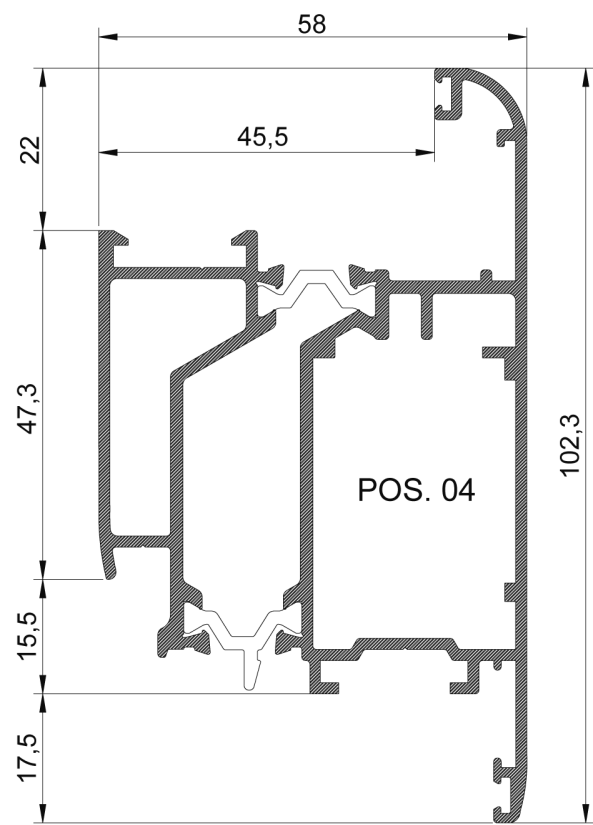
PROFILS

PROFIELEN

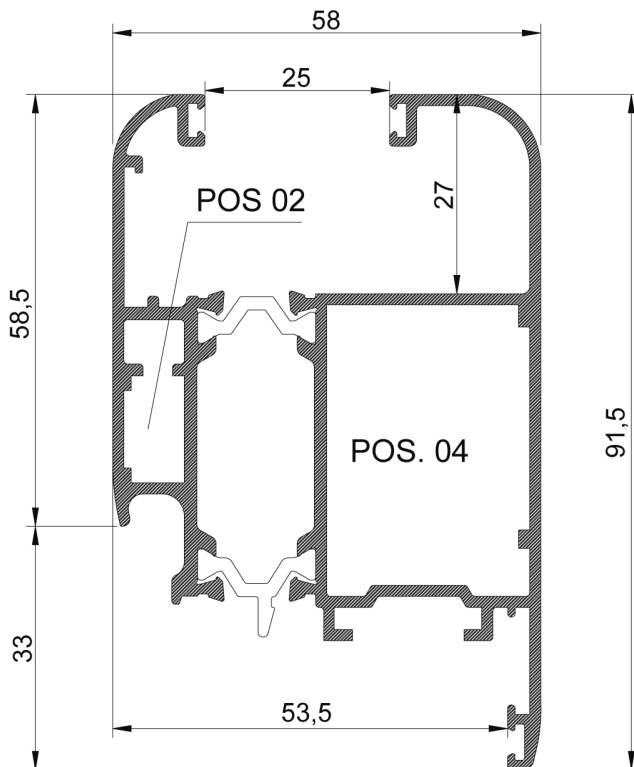
PROFIELES



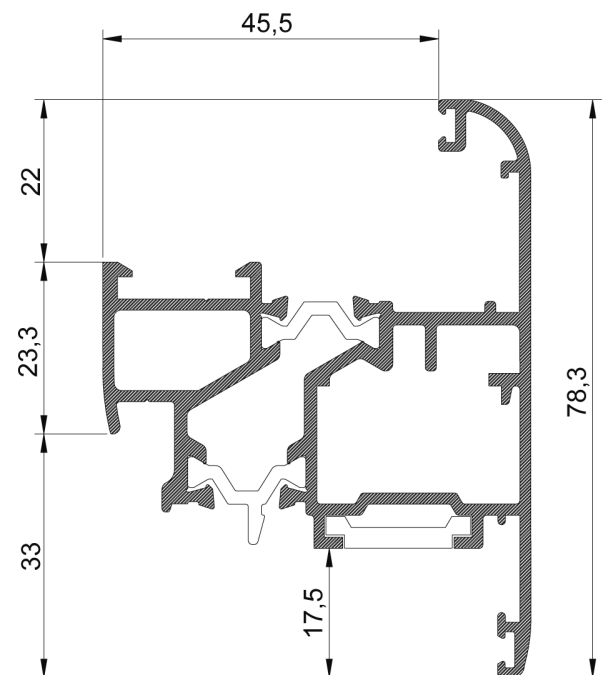
ES 501415
 Kg/m 1,739



ES 501718
 Kg/m 2,011



ES 501516
 Kg/m 1,877



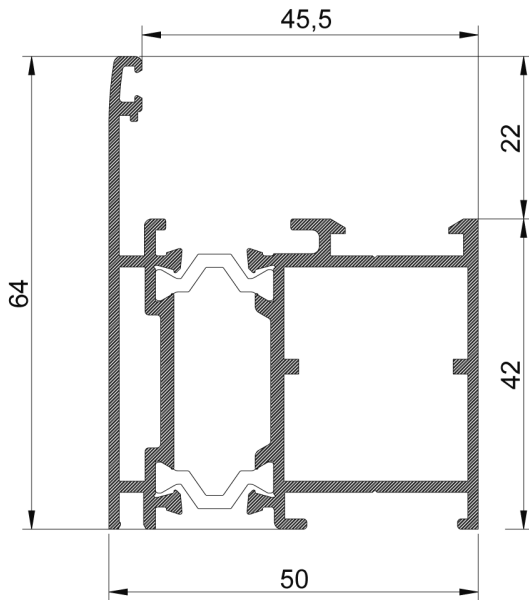
ES 509394
 Kg/m 1,585

PROFILI

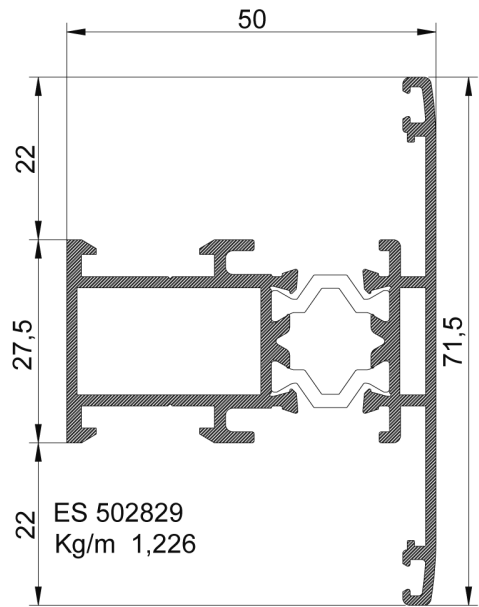
PROFILS

PROFIELEN

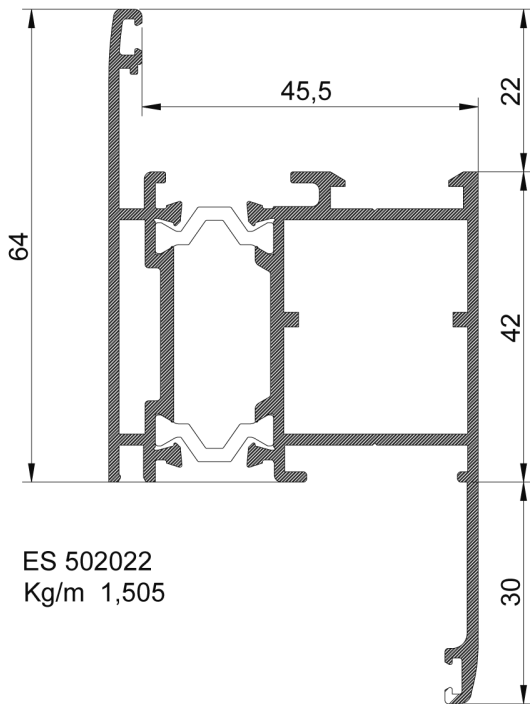
PROFIELES



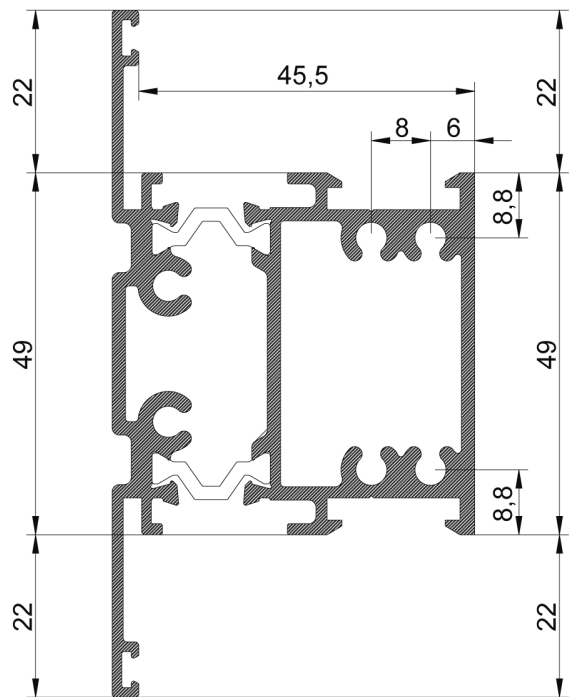
ES 502021
Kg/m 1,358



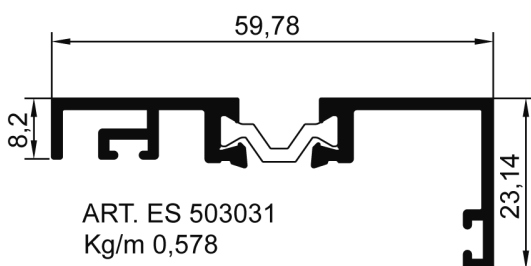
ES 502829
Kg/m 1,226



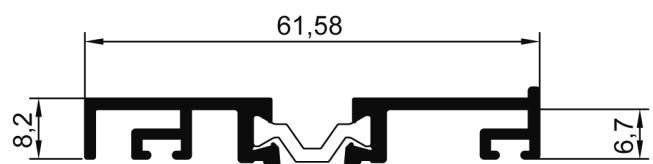
ES 502022
Kg/m 1,505



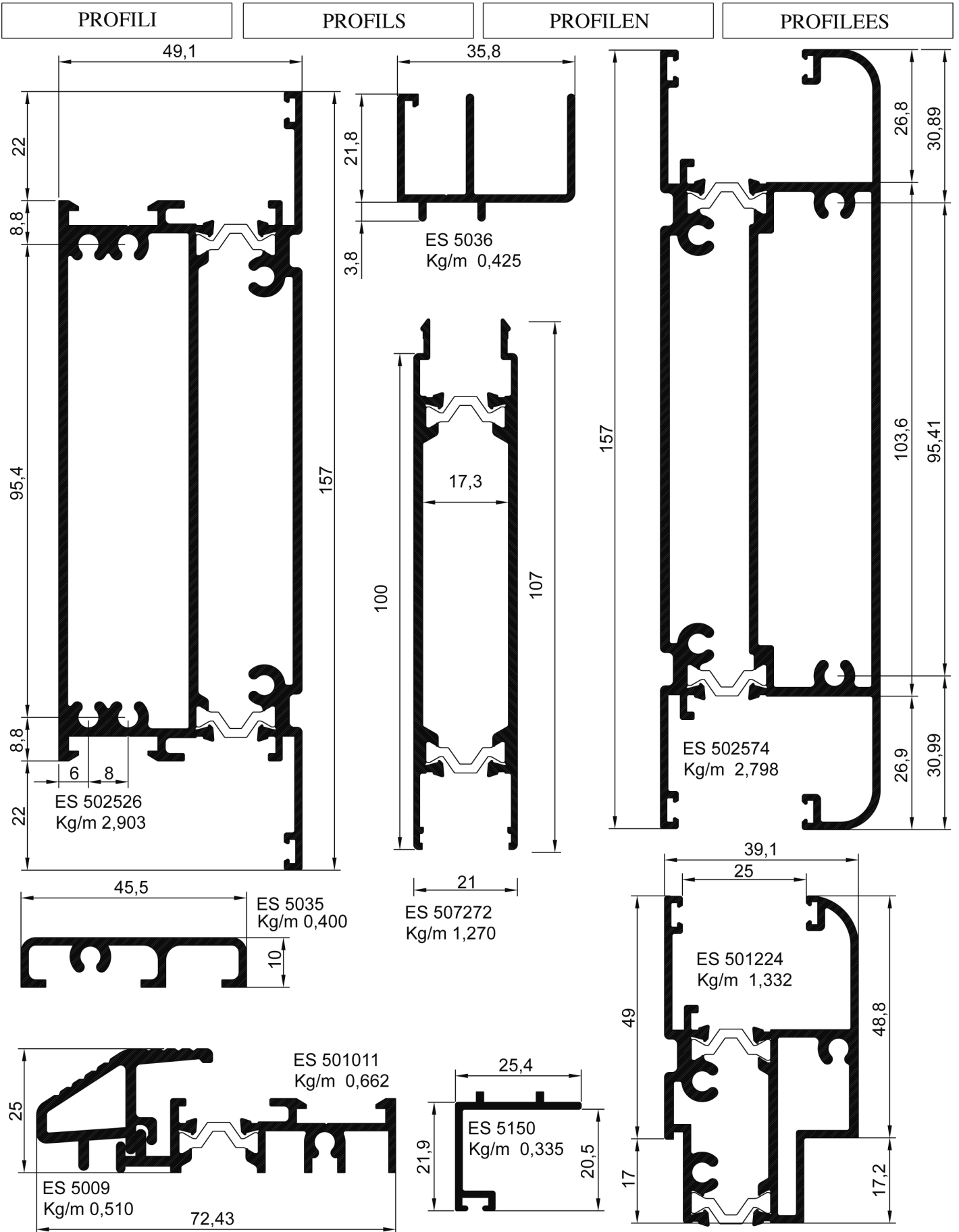
ES 502327
Kg/m 1,858

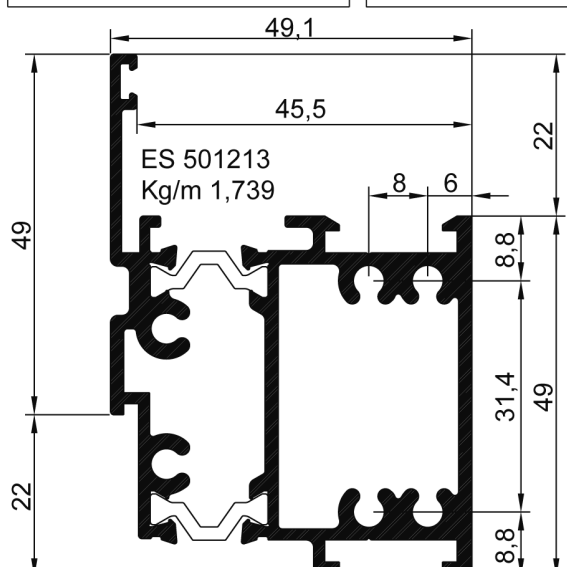
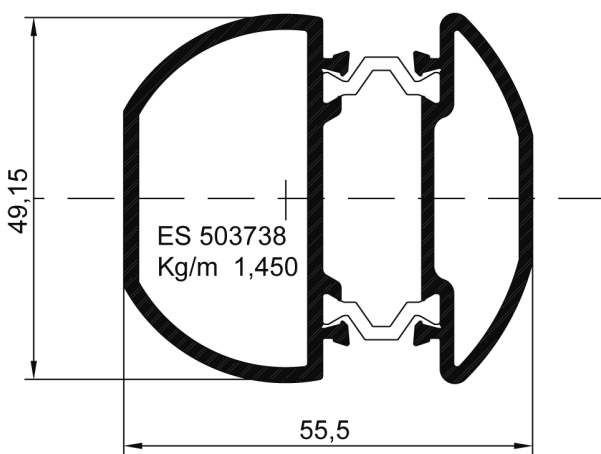
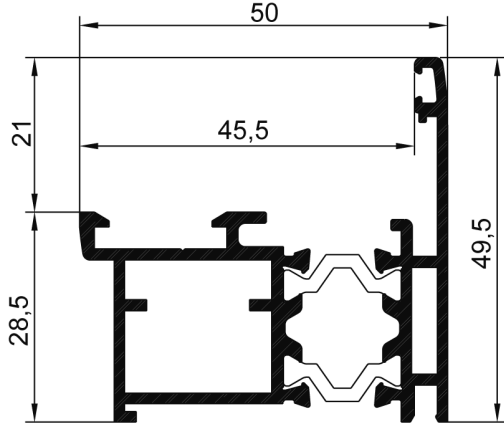
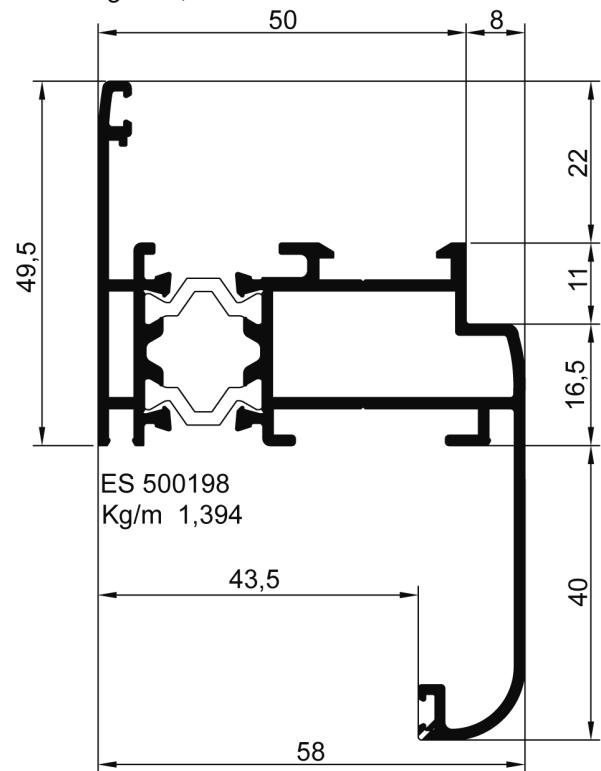
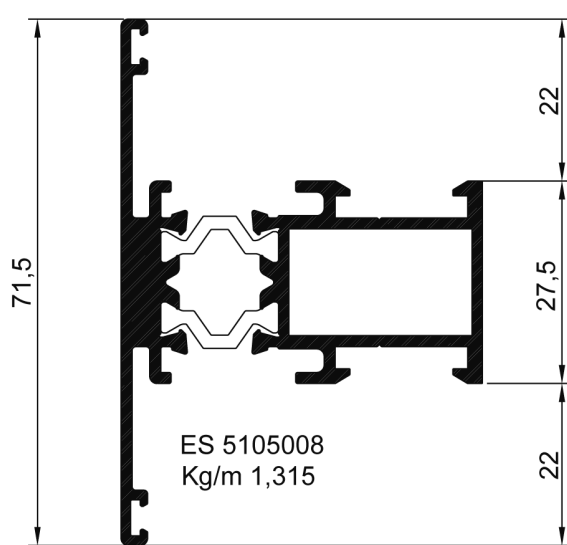
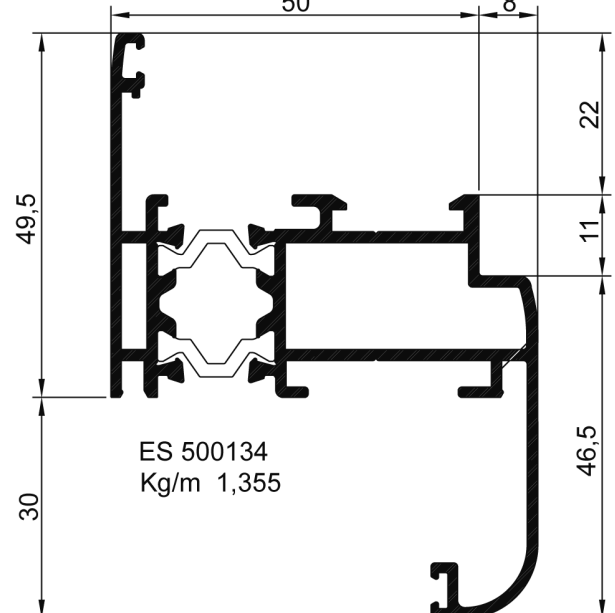


ART. ES 503031
Kg/m 0,578



ART. ES 503032
Kg/m 0,547



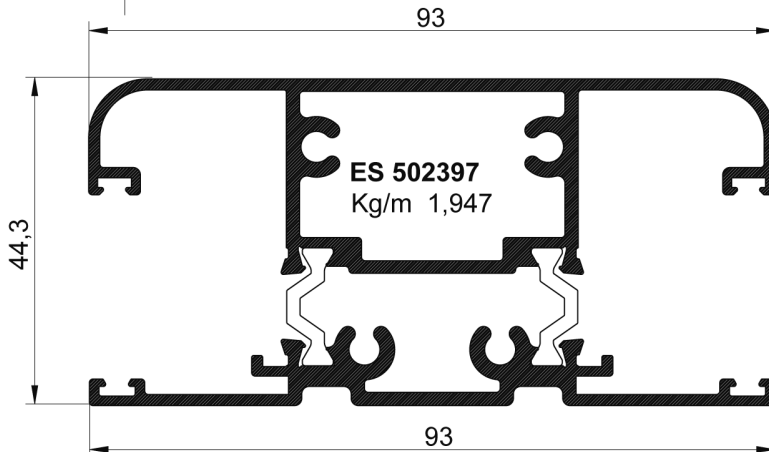
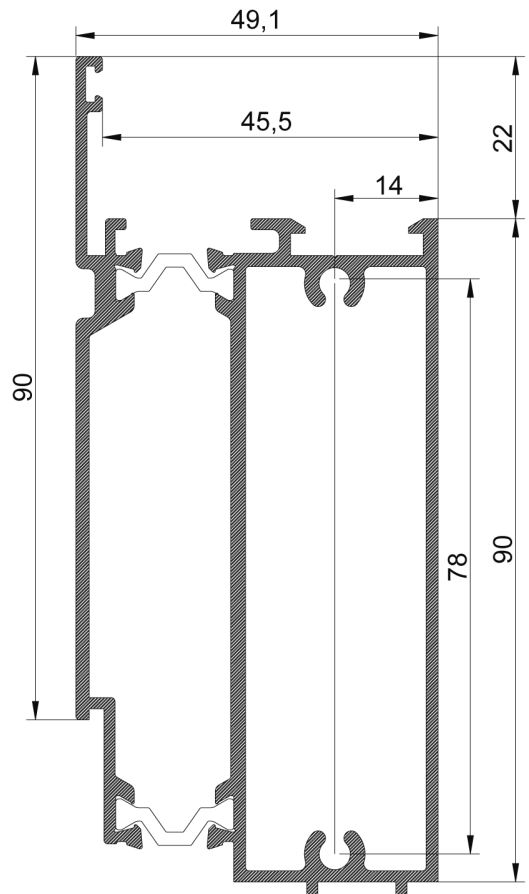
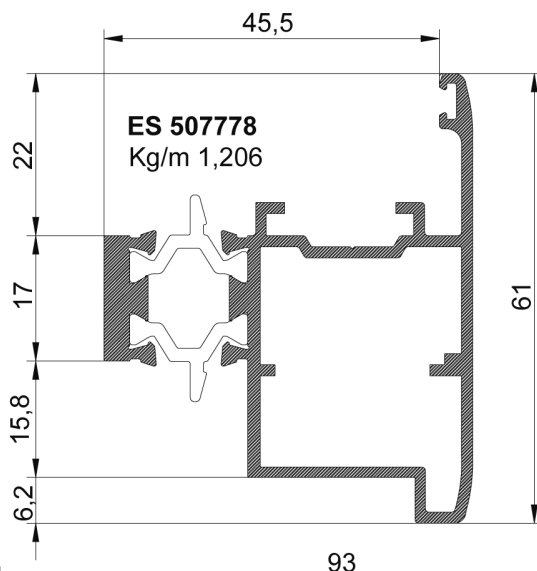
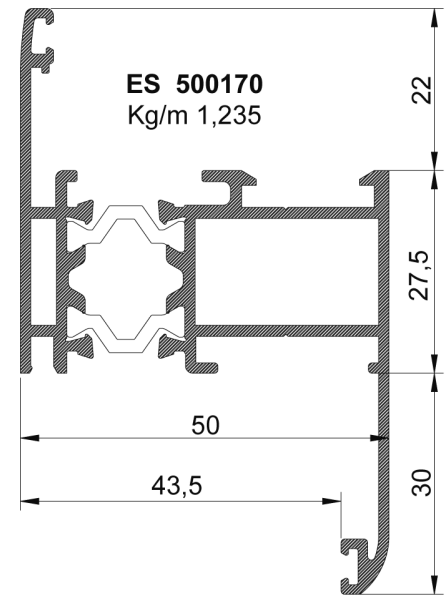
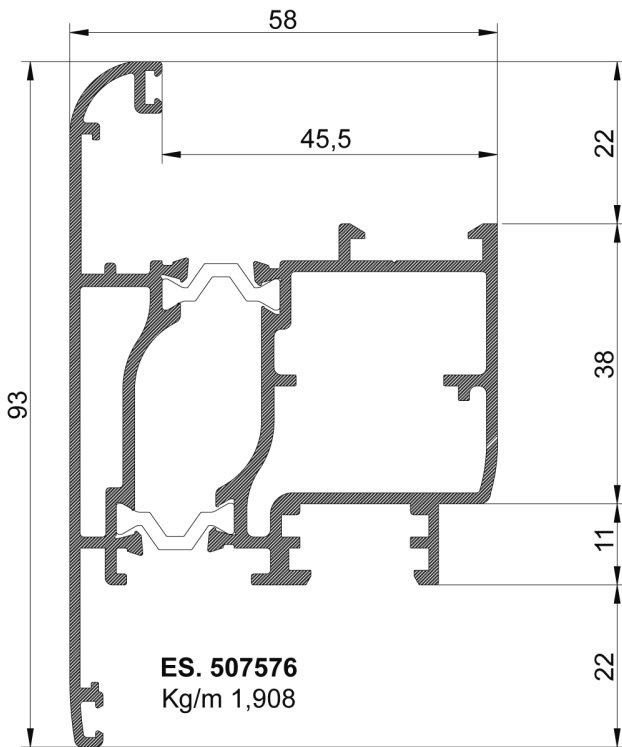
PROFILI	PROFILS	PROFIELEN	PROFIELES
 <p>ES 501213 Kg/m 1,739</p>			
		 <p>ES 503738 Kg/m 1,450</p>	
			 <p>ES 503301 Kg/m 1,081</p>
			 <p>ES 500198 Kg/m 1,394</p>
 <p>ES 5105008 Kg/m 1,315</p>			
 <p>ES 500134 Kg/m 1,355</p>			

PROFILI

PROFILS

PROFIELEN

PROFIELES

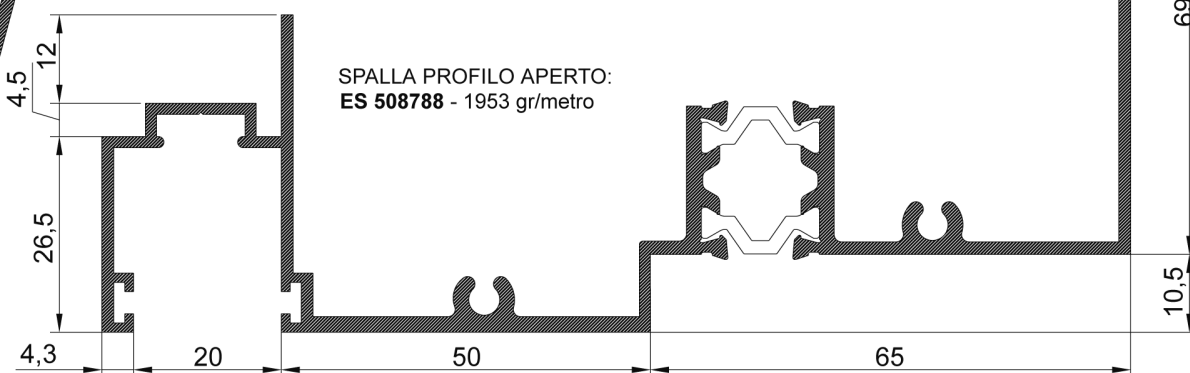
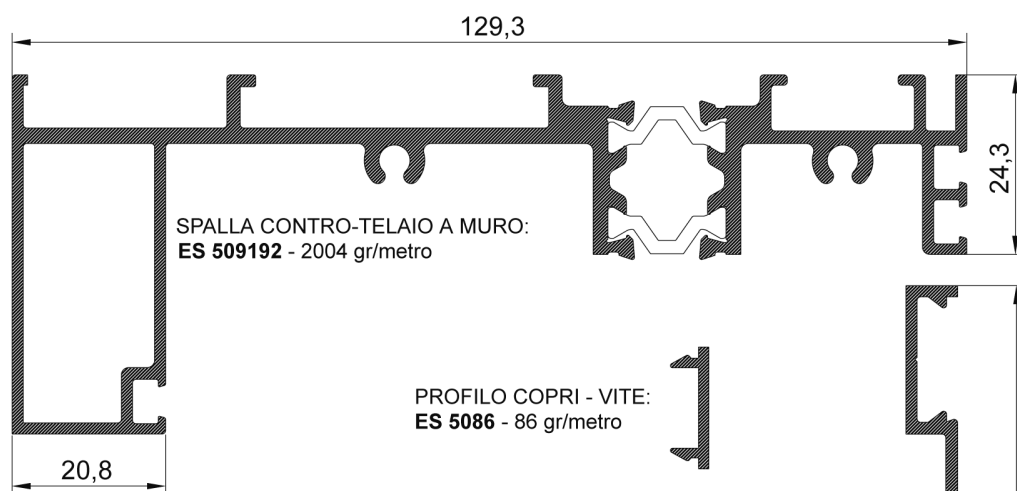
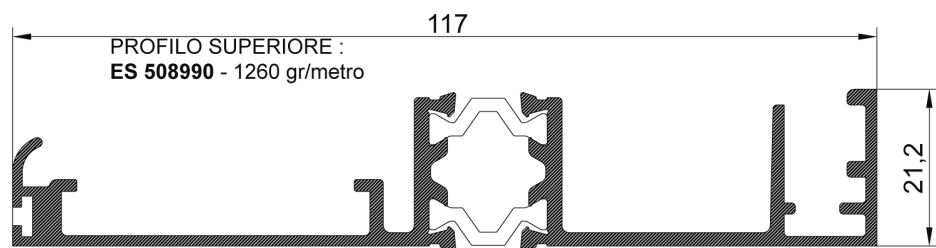
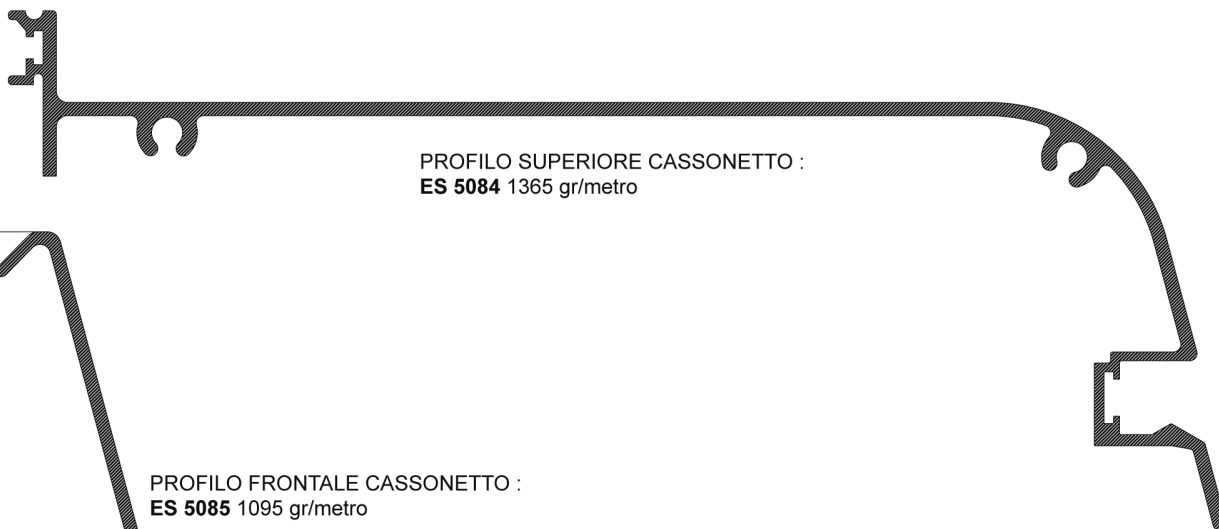


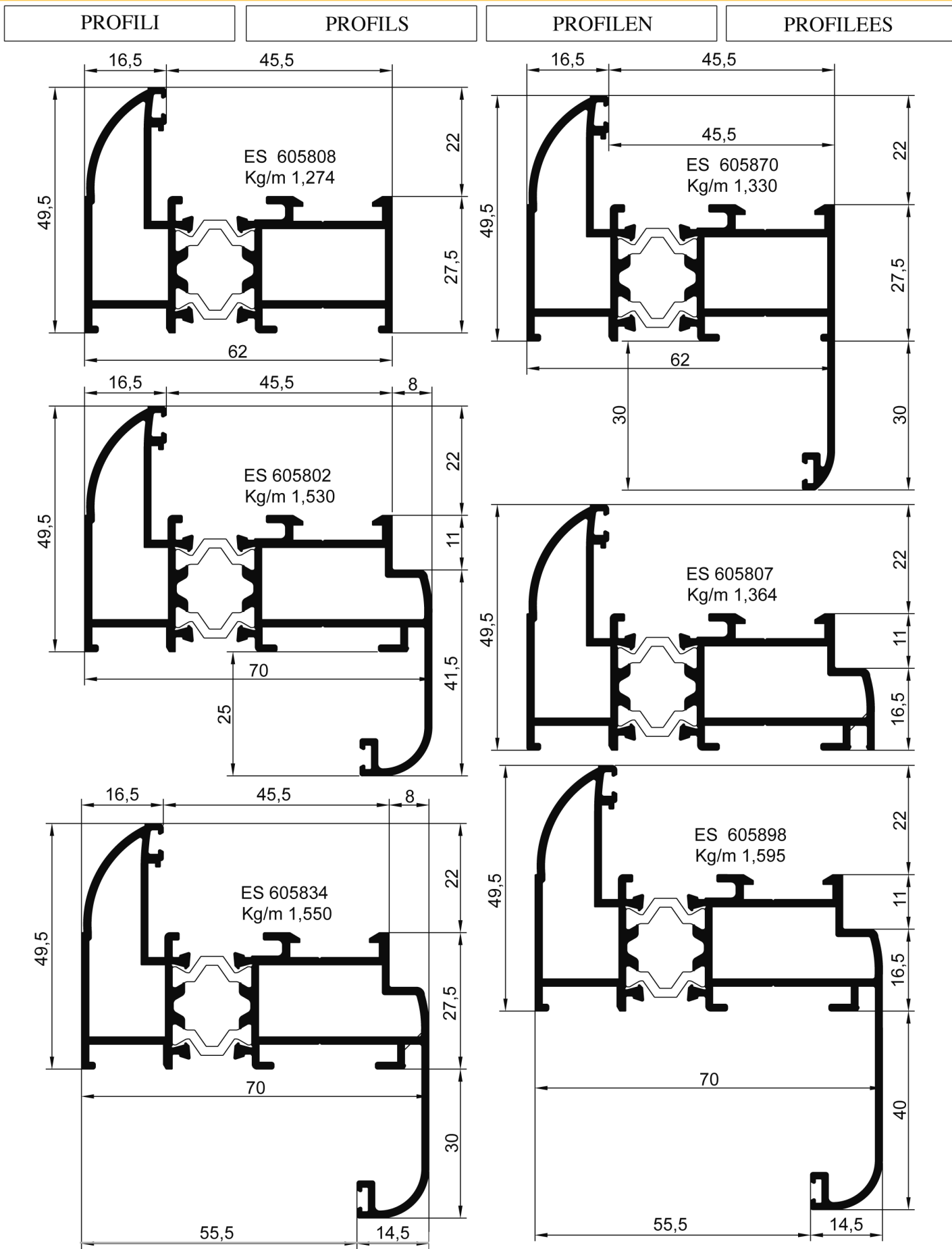
PROFILI

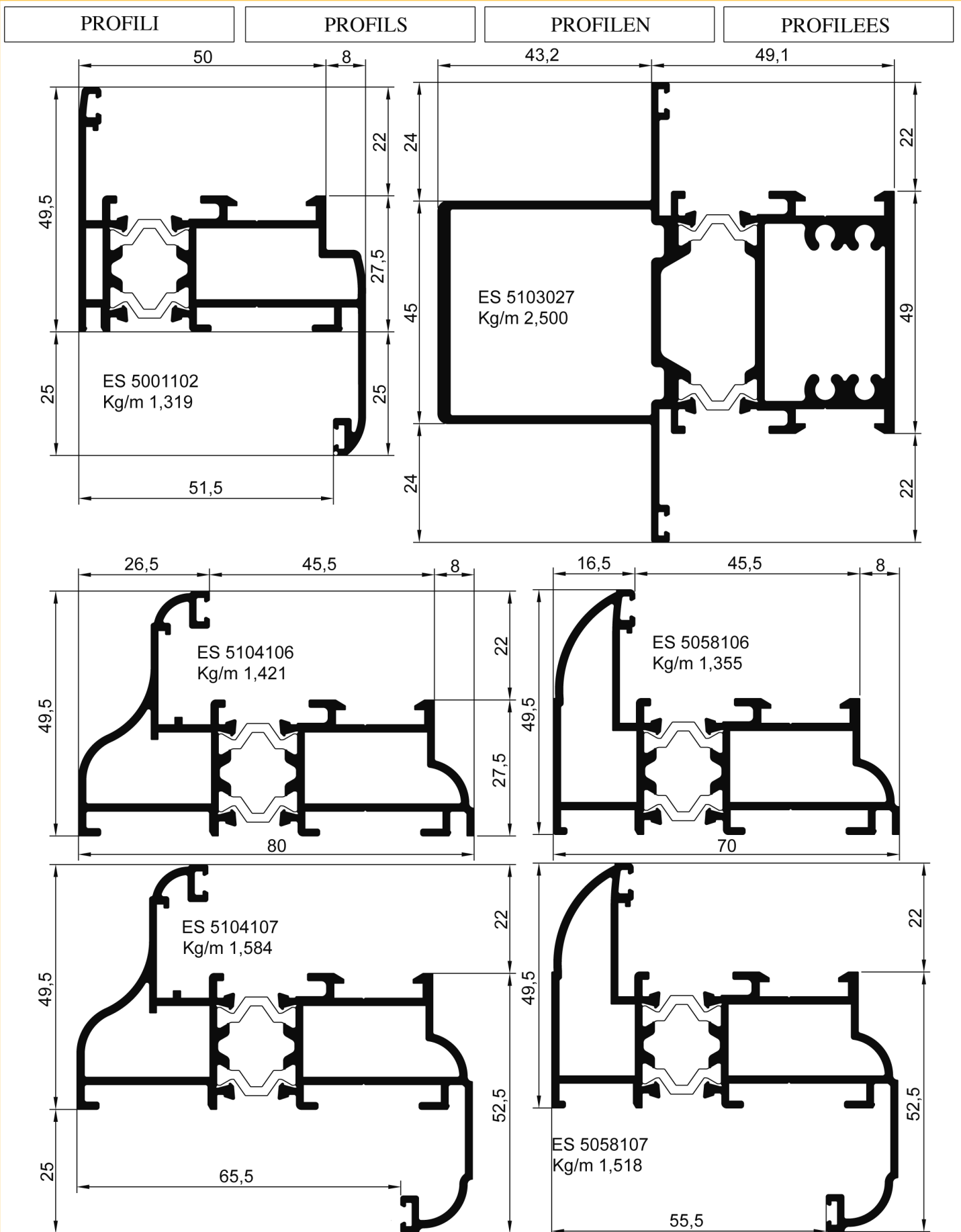
PROFILS

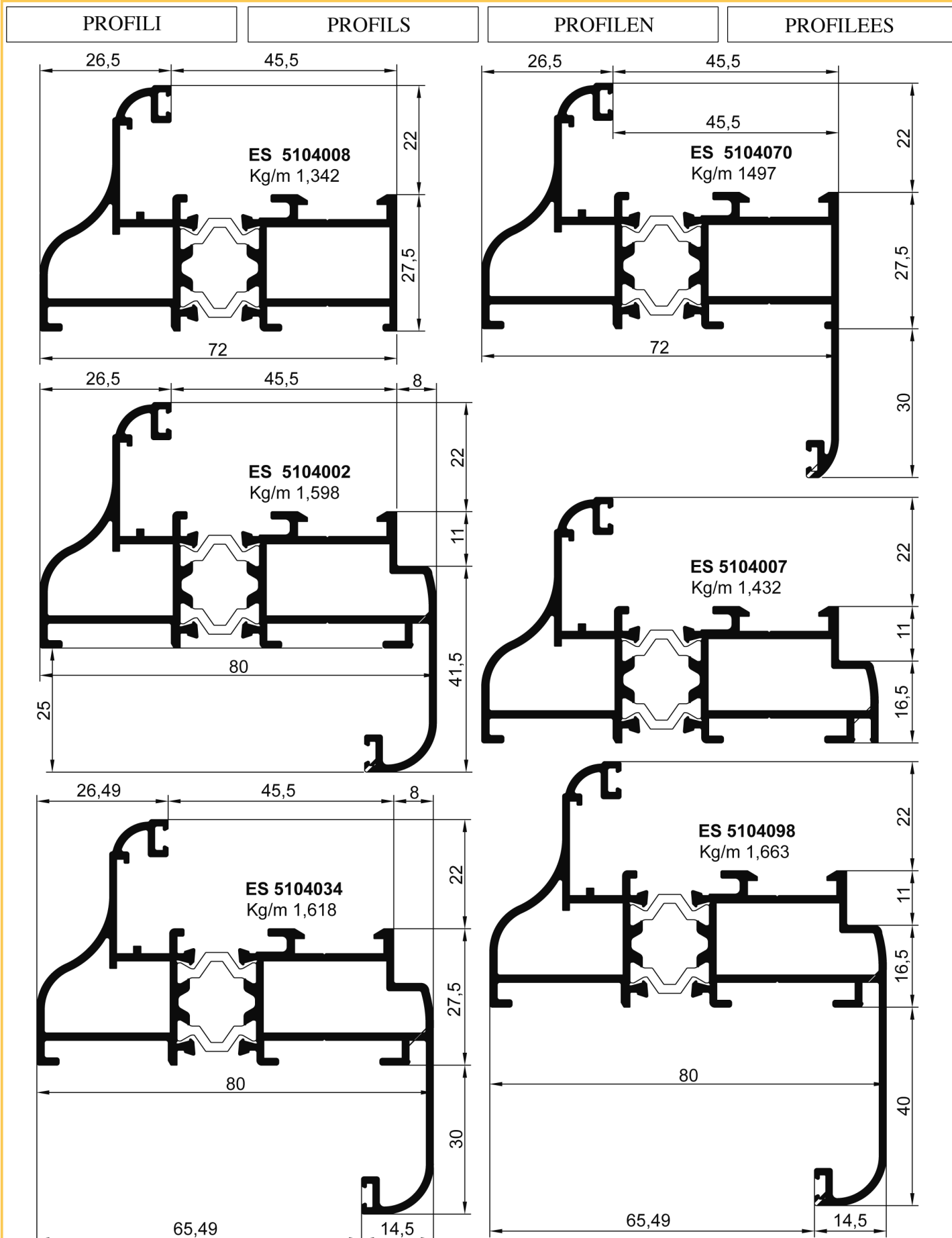
PROFILEN

PROFIEES







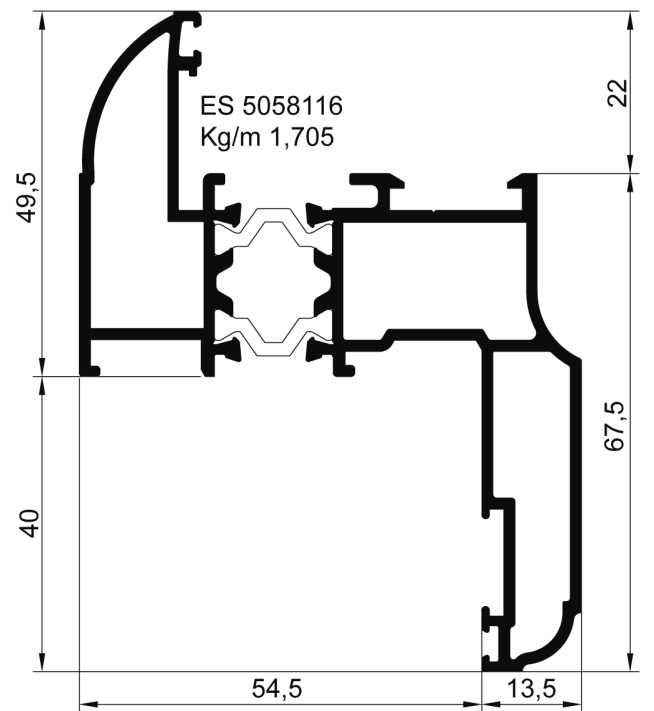
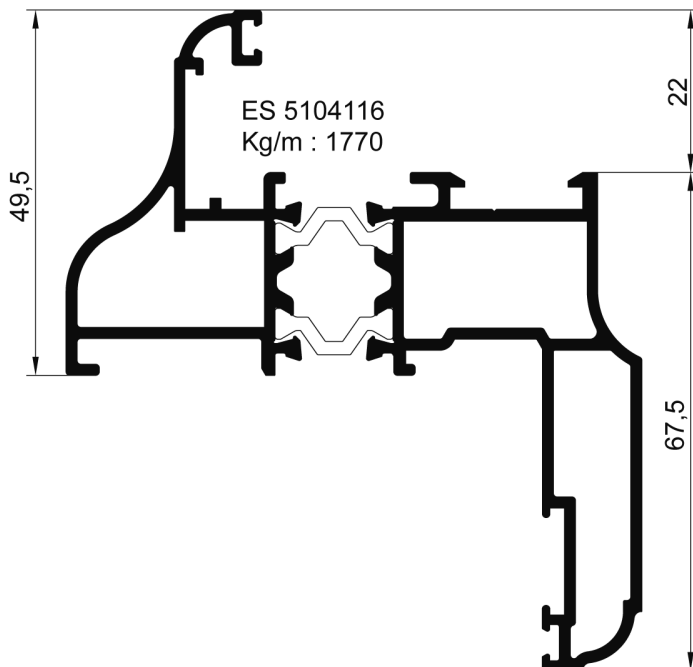
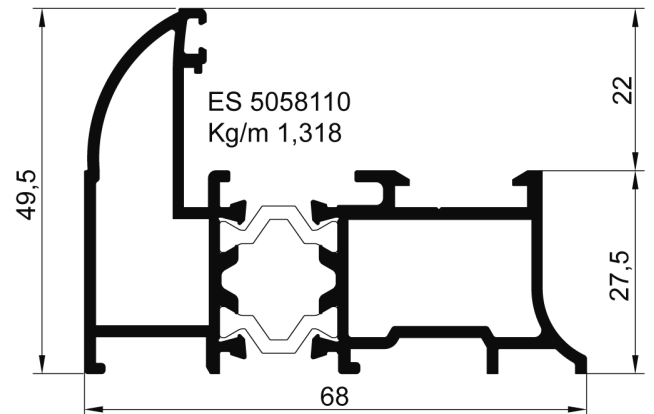
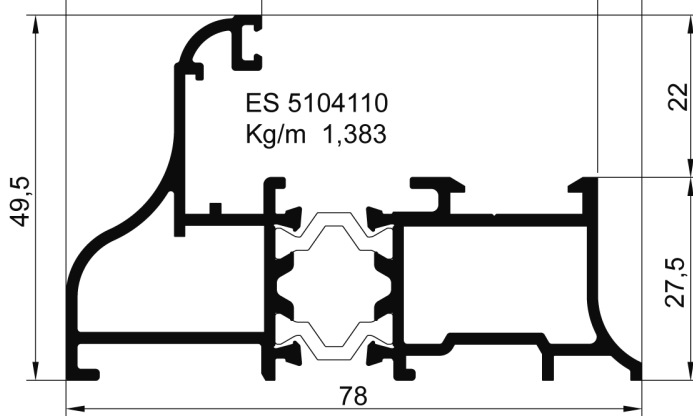
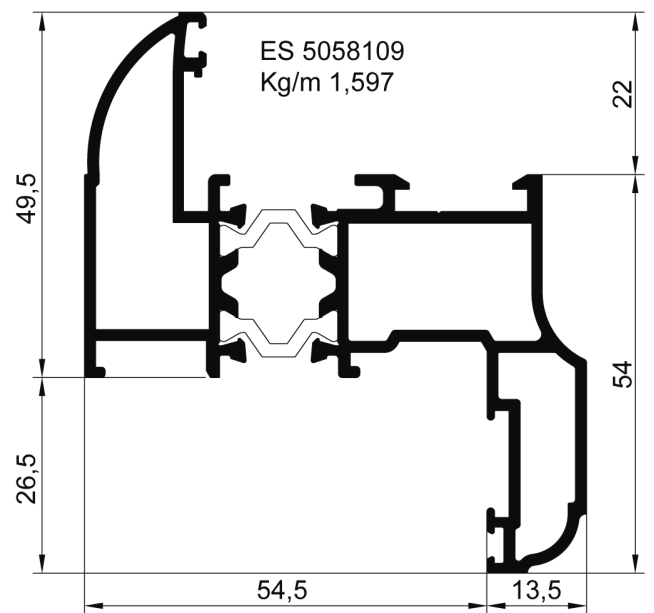
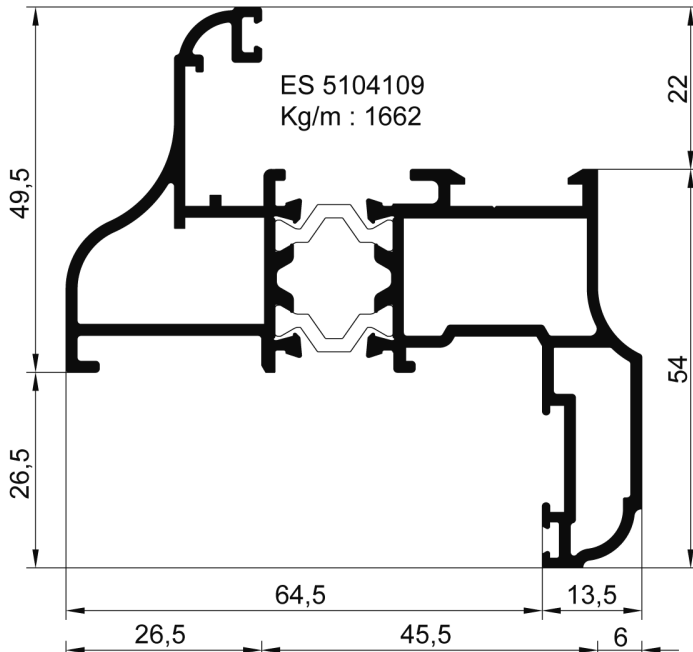


PROFILI

PROFILS

PROFIELEN

PROFIELES

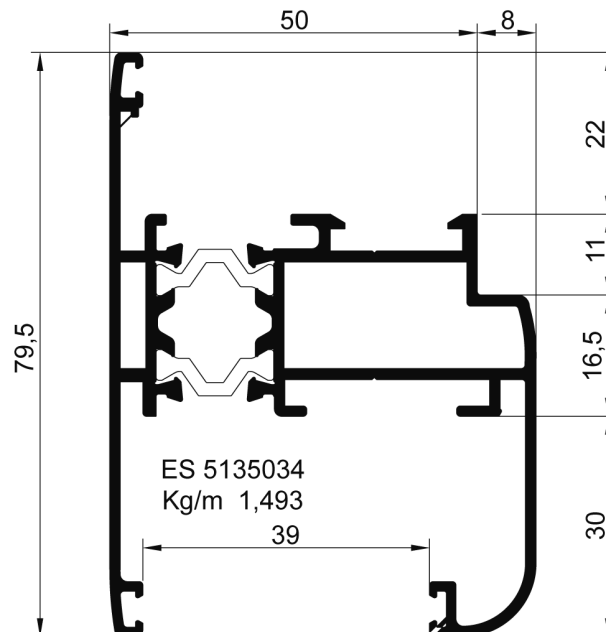
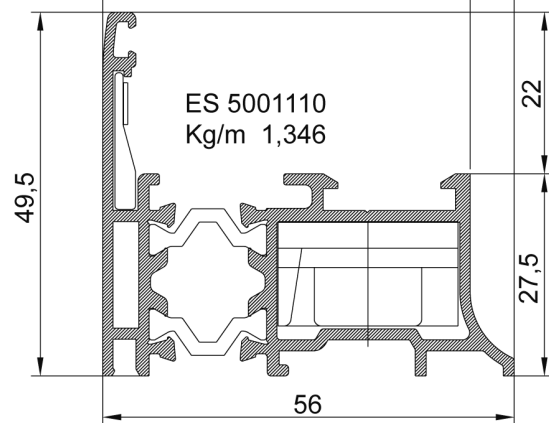
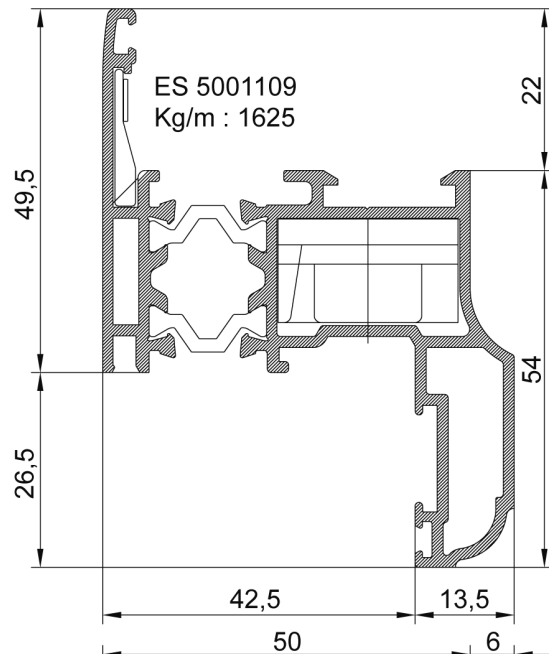
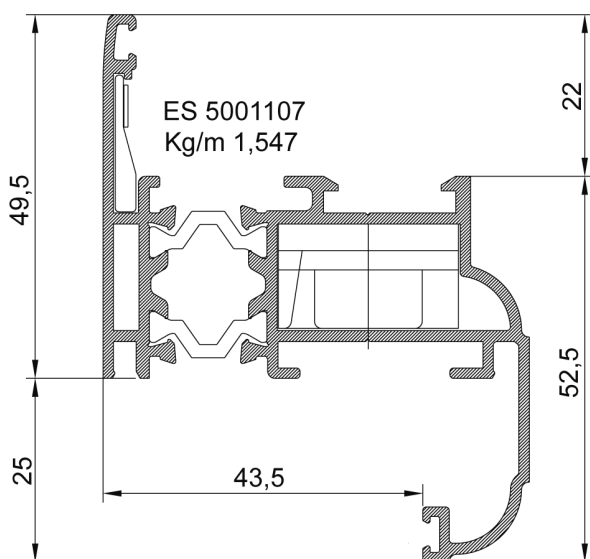
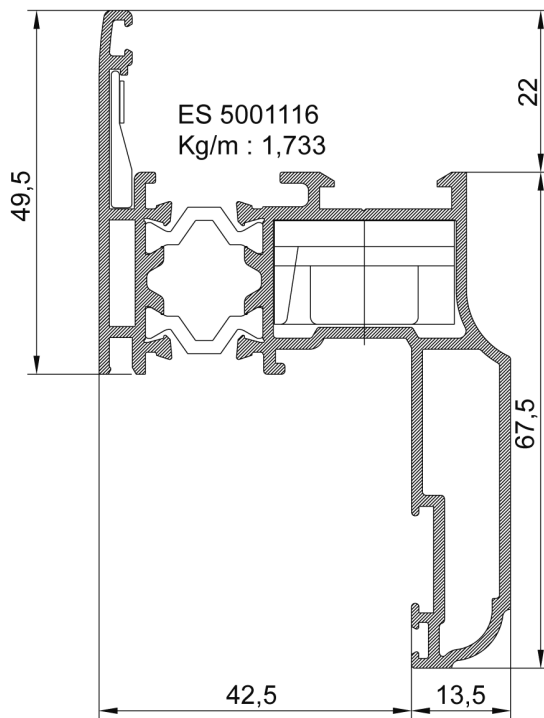
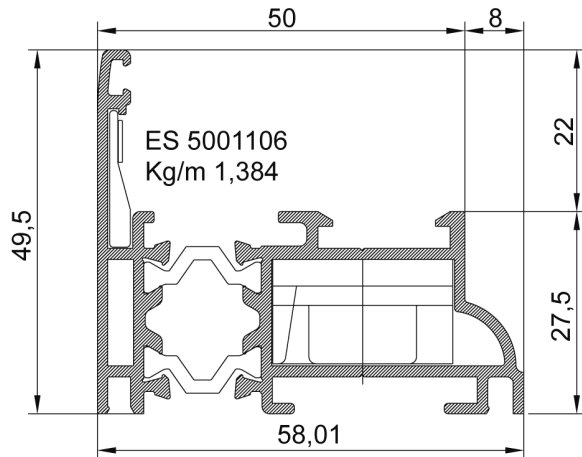


PROFILI

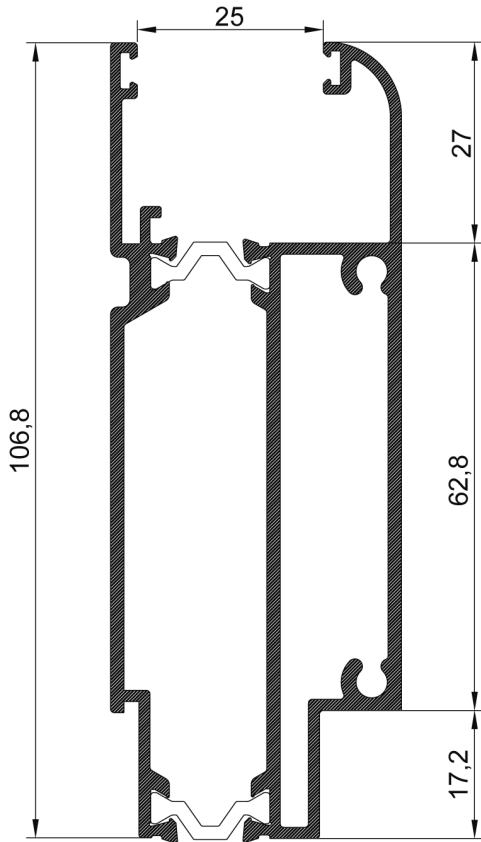
PROFILS

PROFIELEN

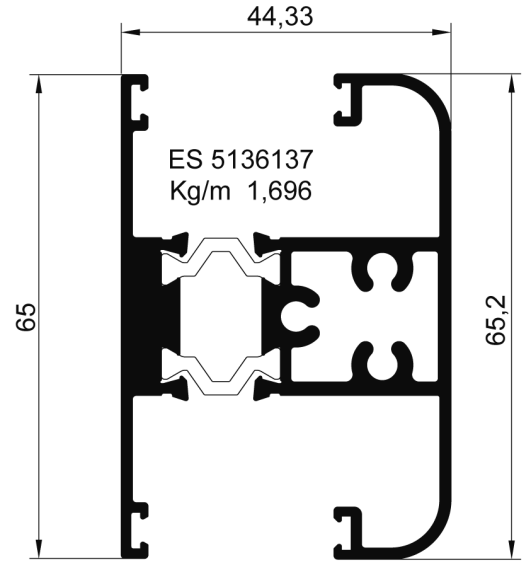
PROFIELES



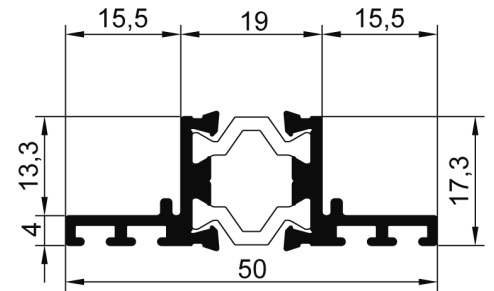
PROFILI	PROFILS	PROFIELEN	PROFIELES
---------	---------	-----------	-----------



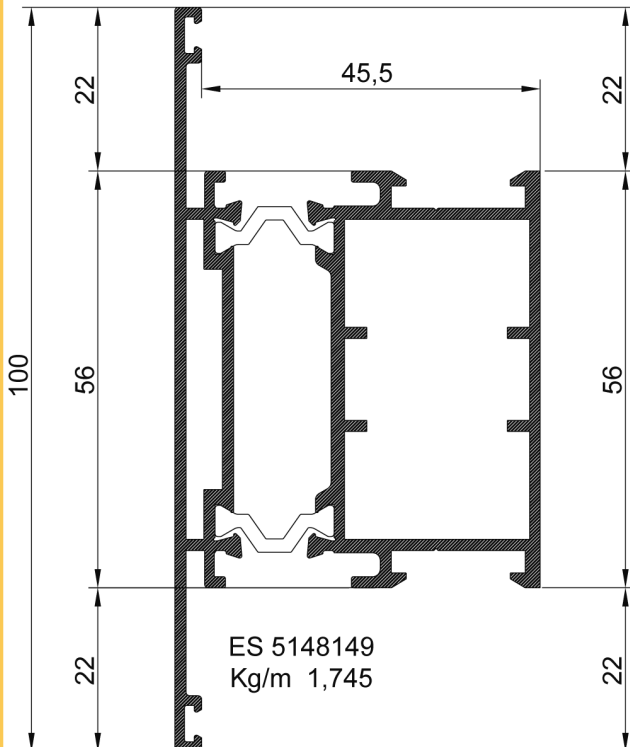
ES 5095138
Kg/m 1,953



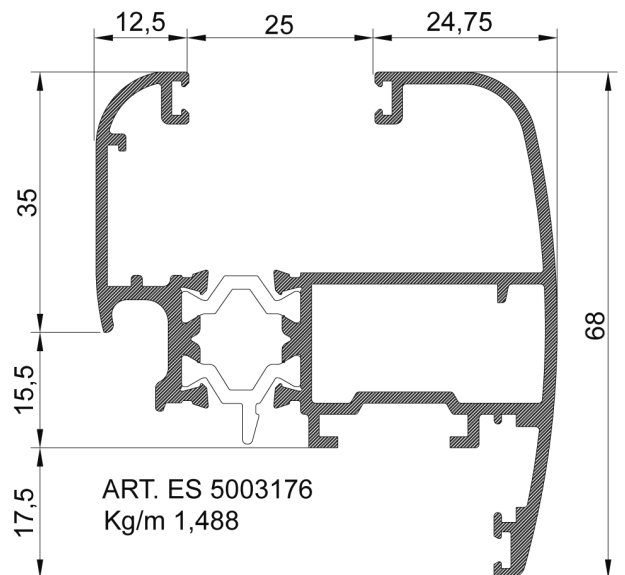
ES 5136137
Kg/m 1,696



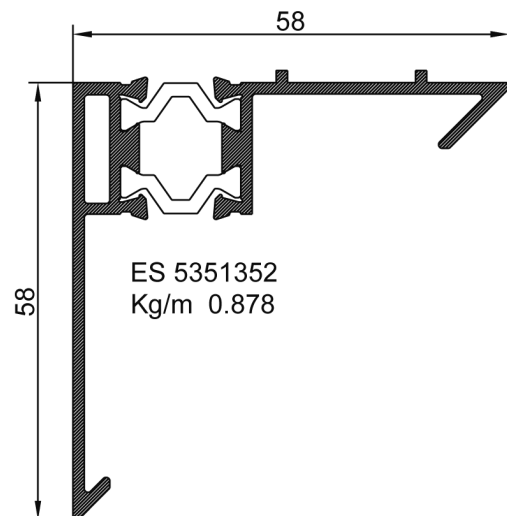
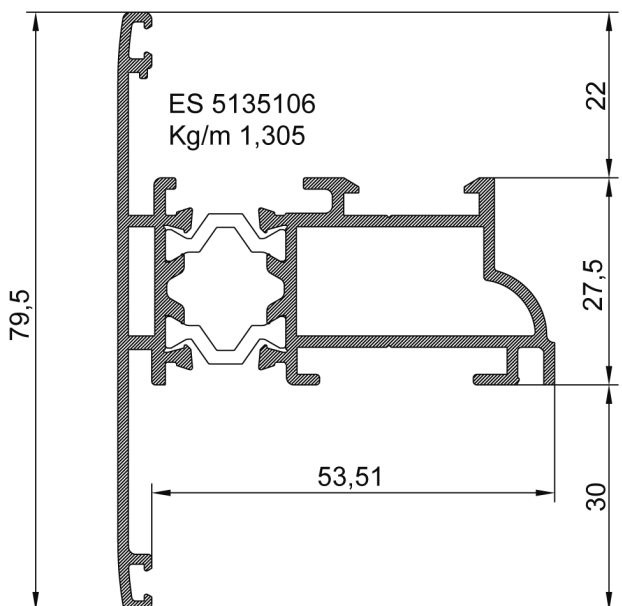
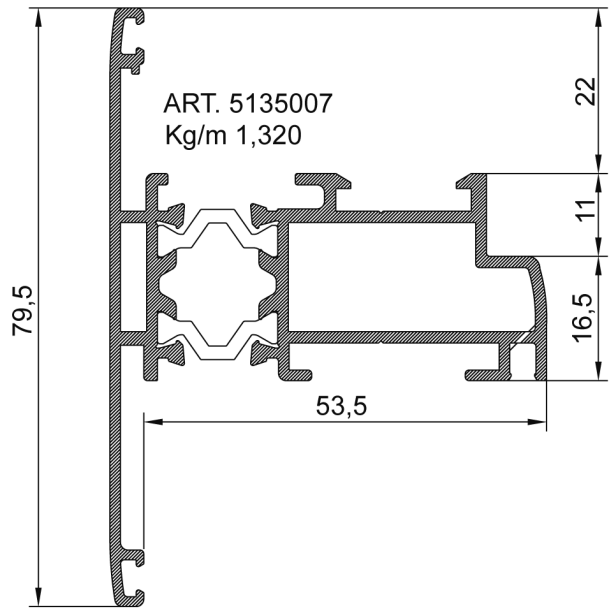
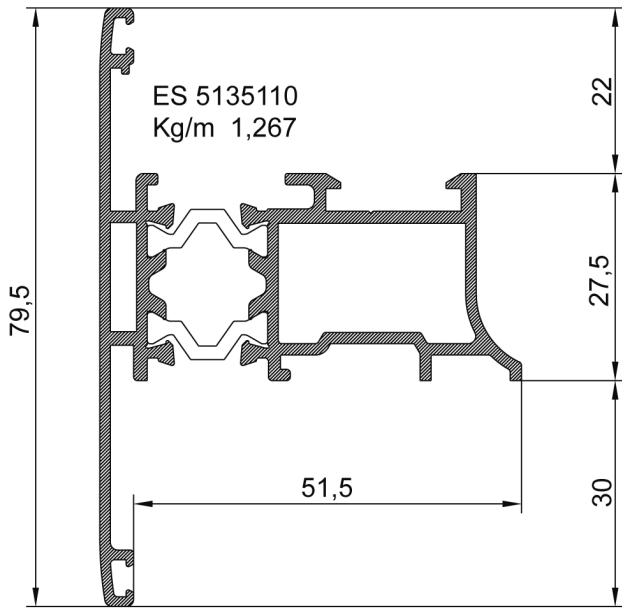
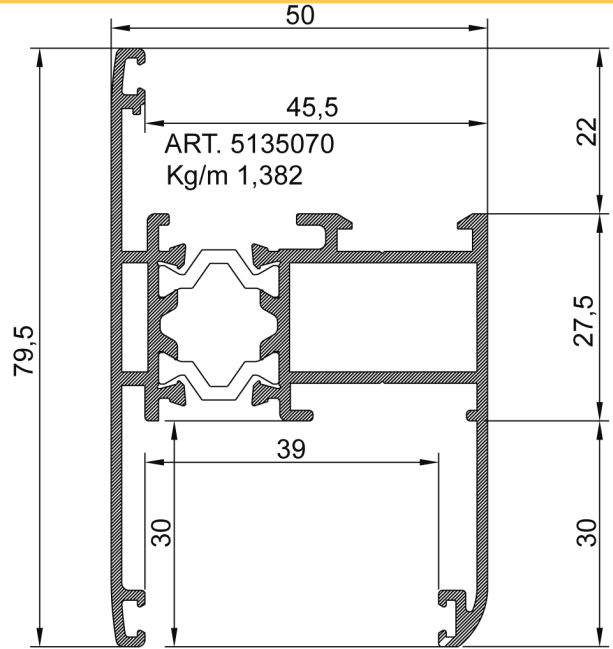
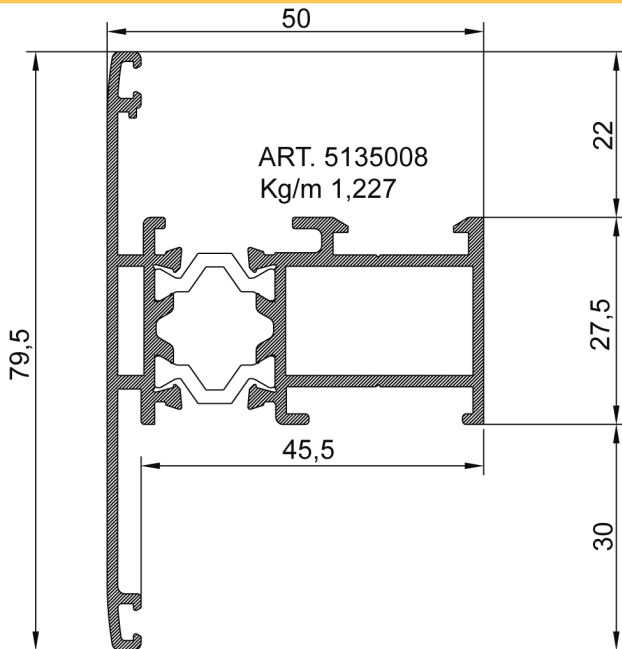
ES 5373373
Kg/m 624

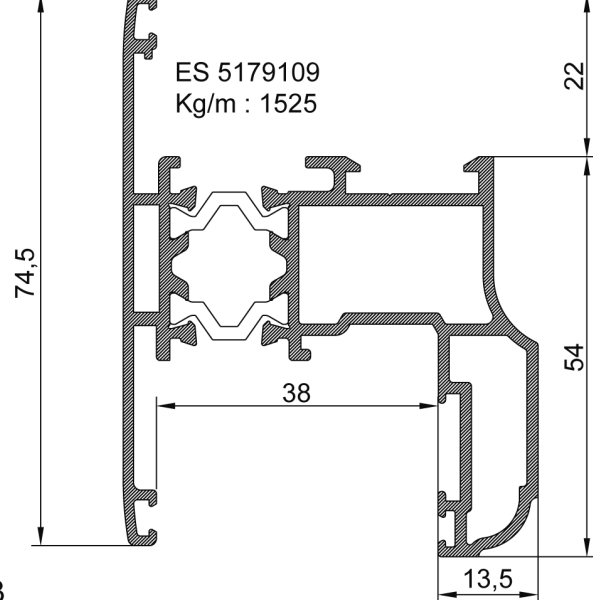
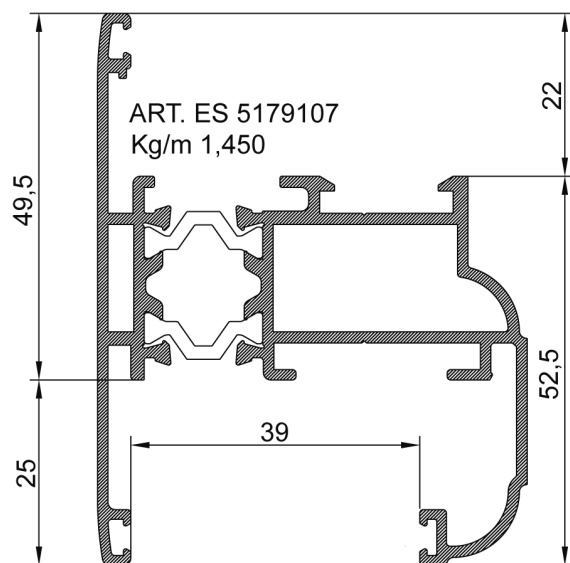
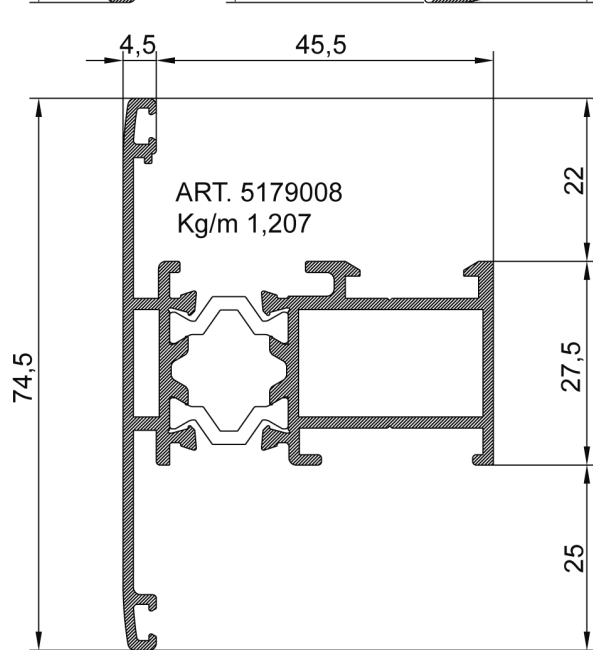
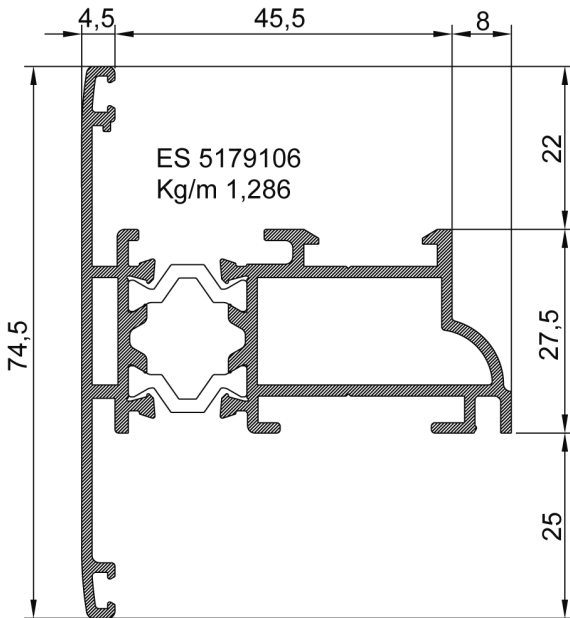
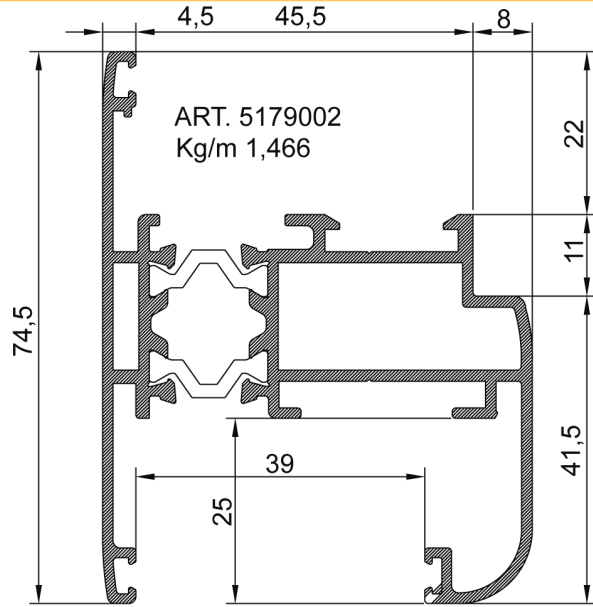
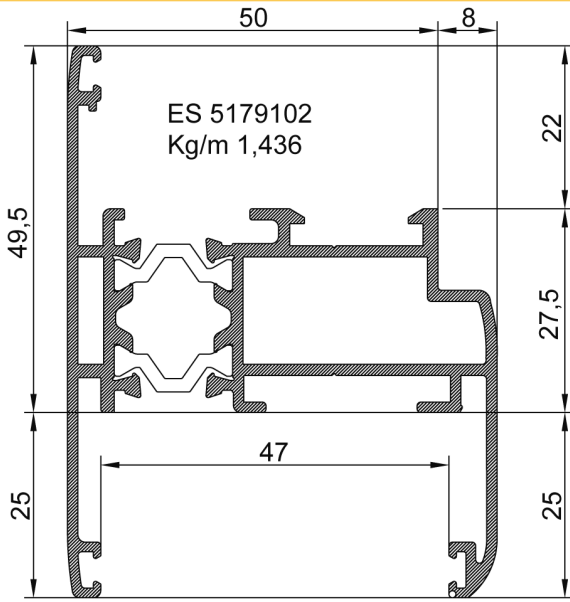


ES 5148149
Kg/m 1,745



ART. ES 5003176
Kg/m 1,488



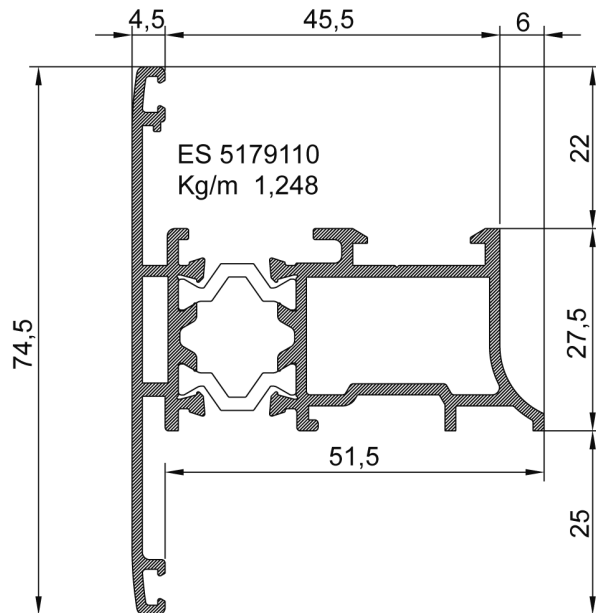
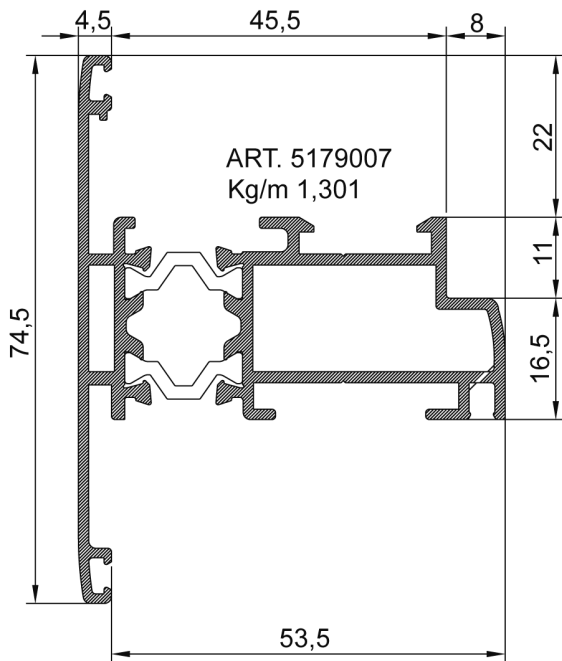


PROFILI

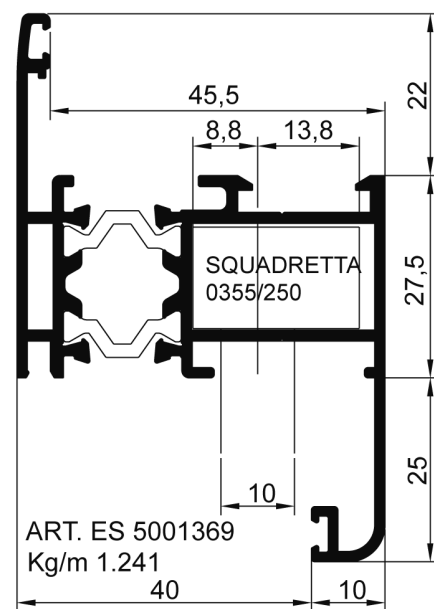
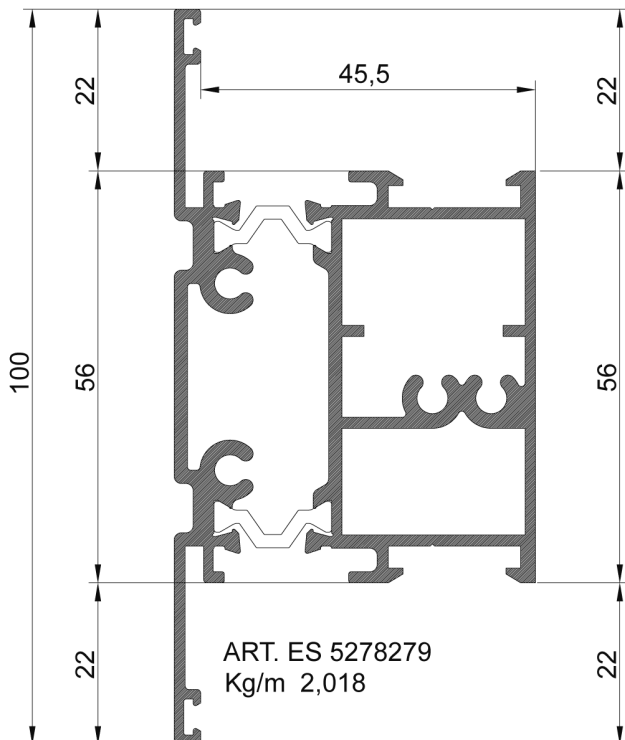
PROFILS

PROFILEN

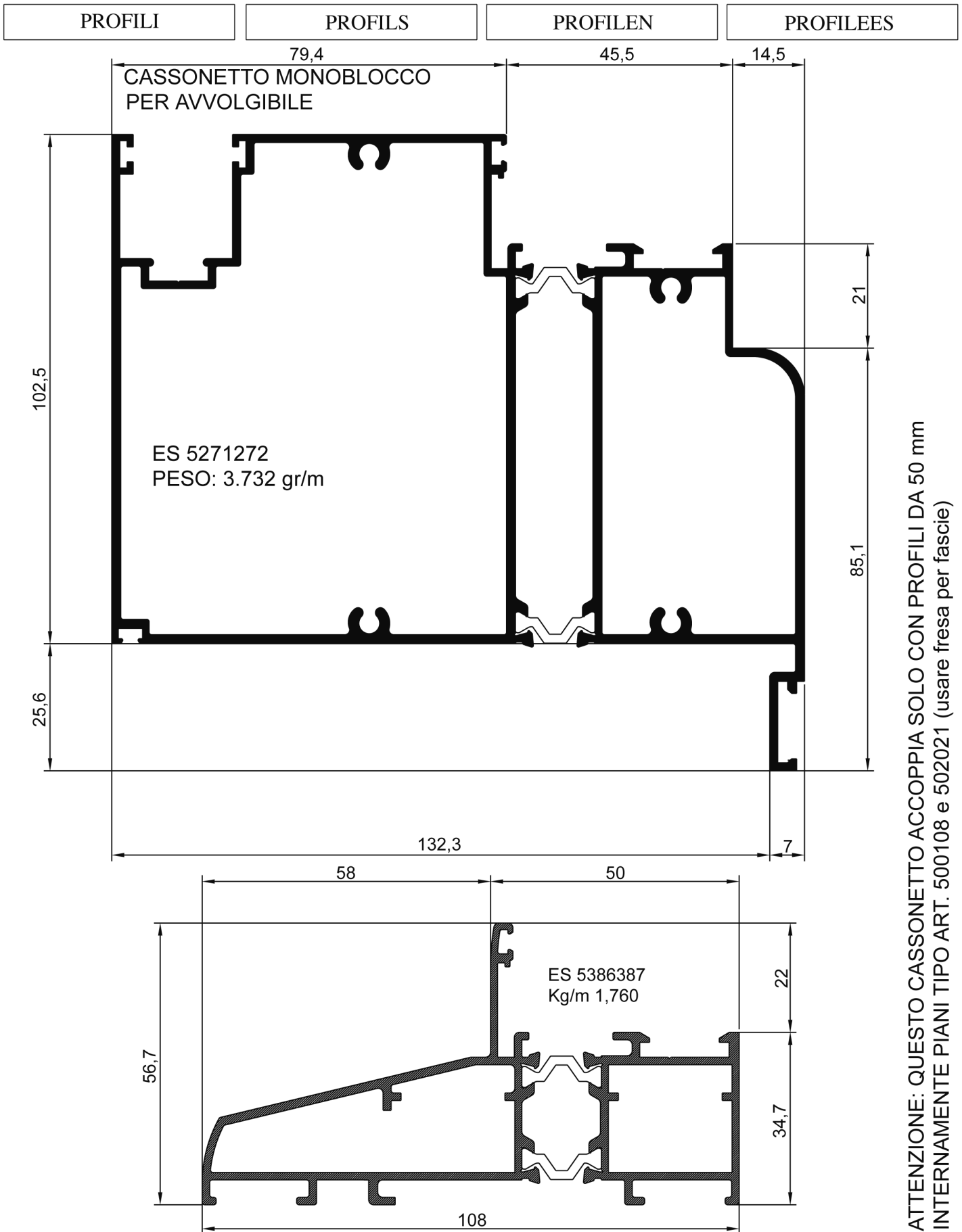
PROFIEES



USARE SOLO SQUADRETTA 0355 O
 SQUADRETTA A CIANFRINARE
 ACCOPPIA CON PROFILO A ELLE
 PER TELAIO SU SOGLIA ES 500108



INSERIRE IL PROFILO IN
 PUNZONATRICE FACENDO
 BATTERE IL PUNZONE DAL LATO
 TAGLIO TERMICO



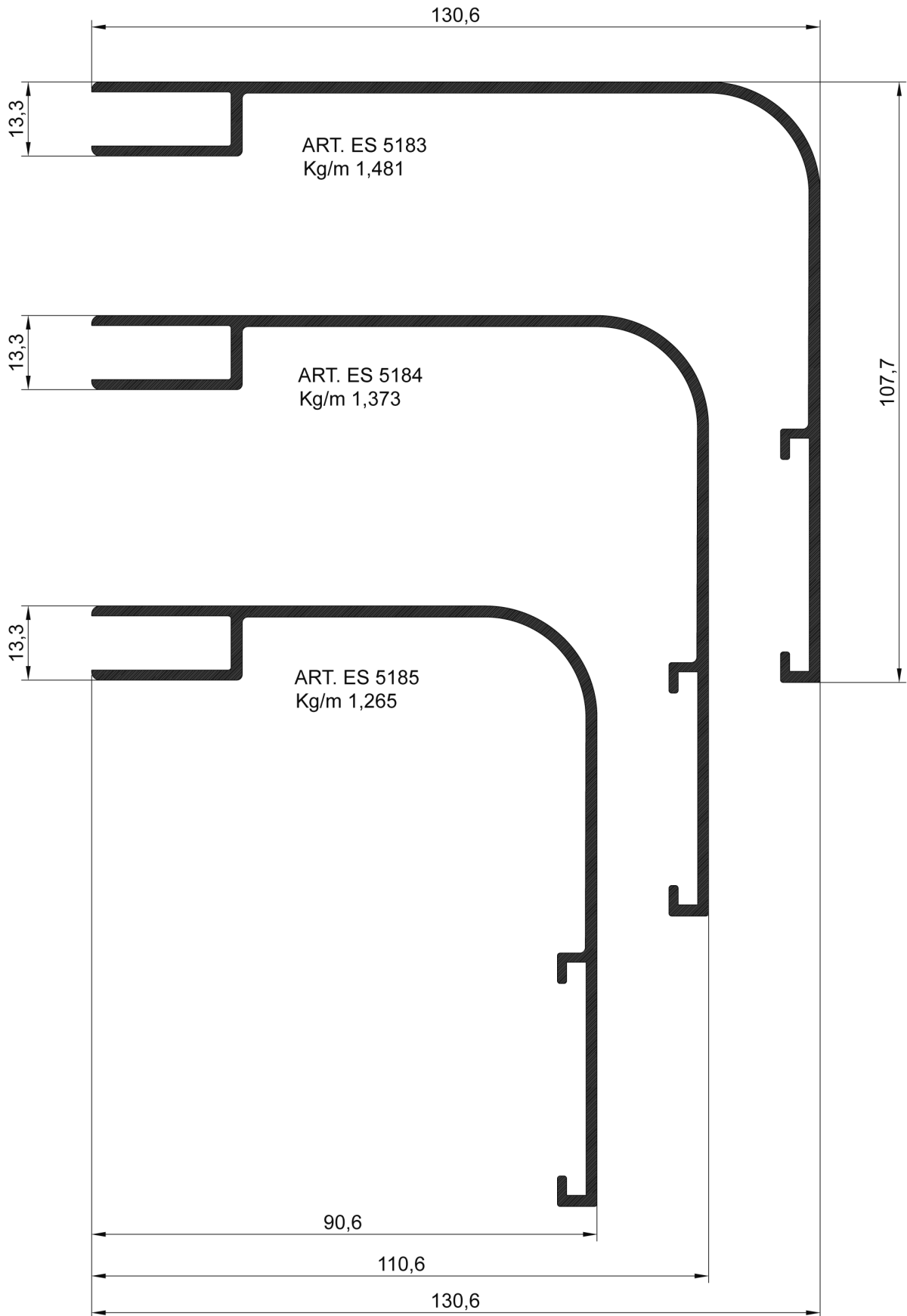
ATTENZIONE: QUESTO CASSONETTO ACCOPPIA SOLO CON PROFILI DA 50 mm INTERNAMENTE PIANI TIPO ART. 500108 e 502021 (usare fresa per fascie)

PROFILI

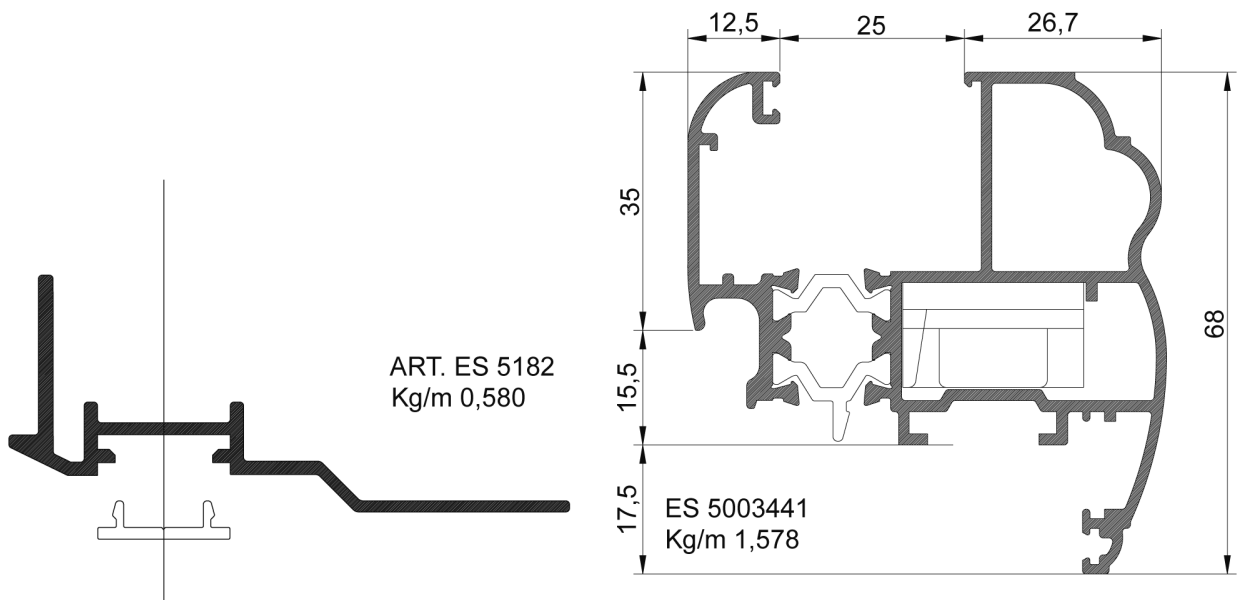
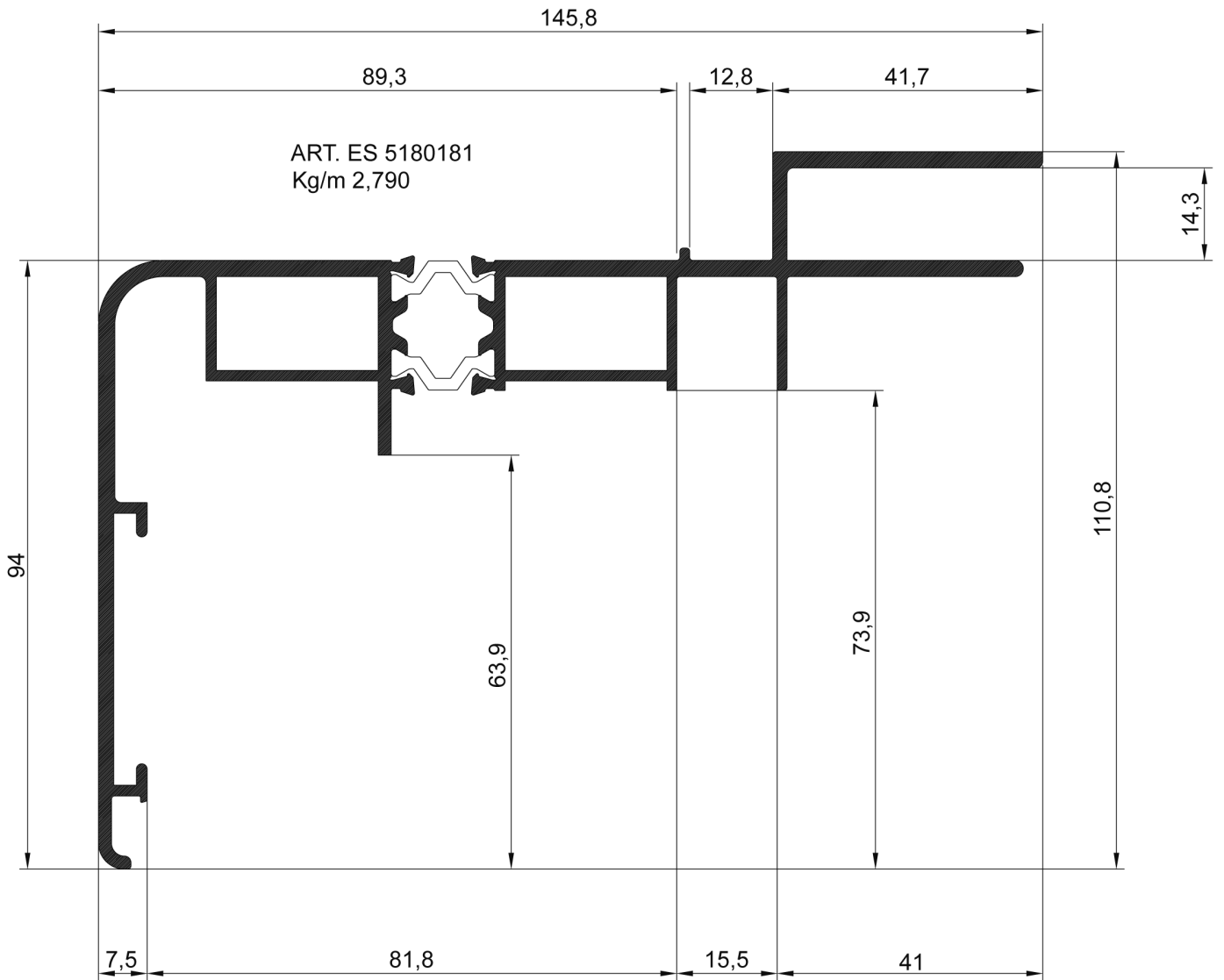
PROFILS

PROFYLEN

PROFIELES



PROFILI	PROFILS	PROFIELEN	PROFIELES
---------	---------	-----------	-----------

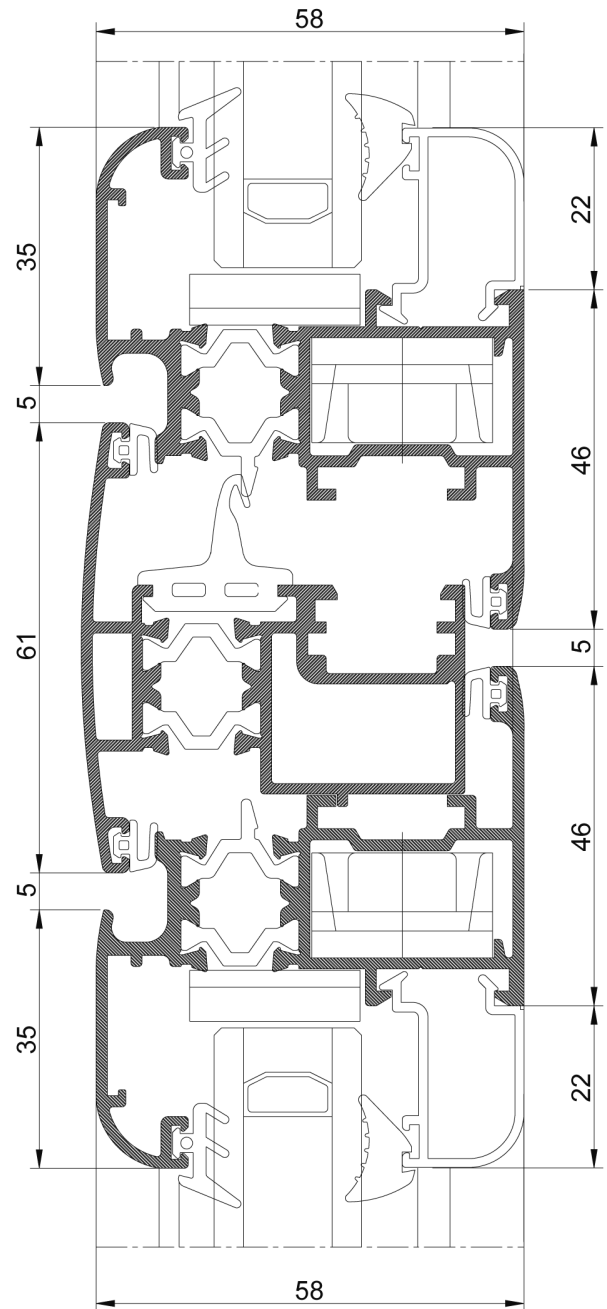
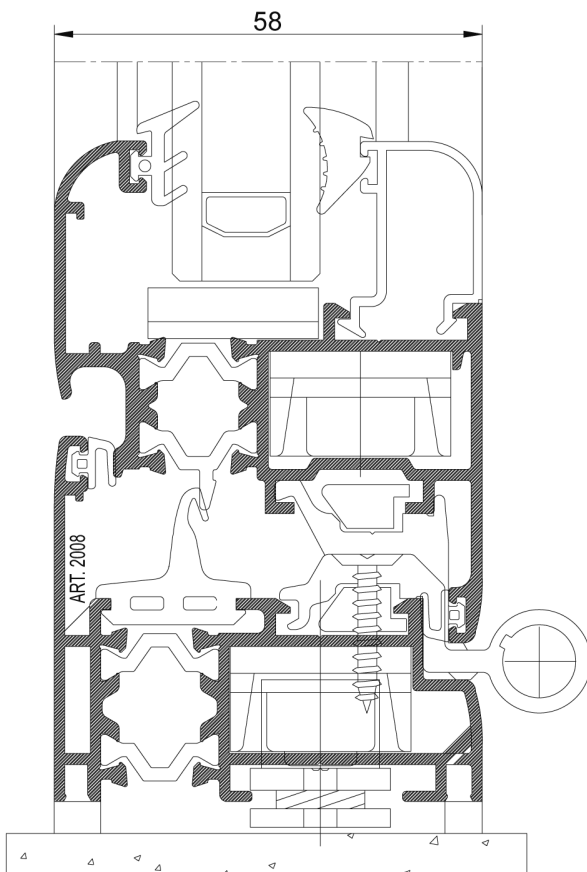
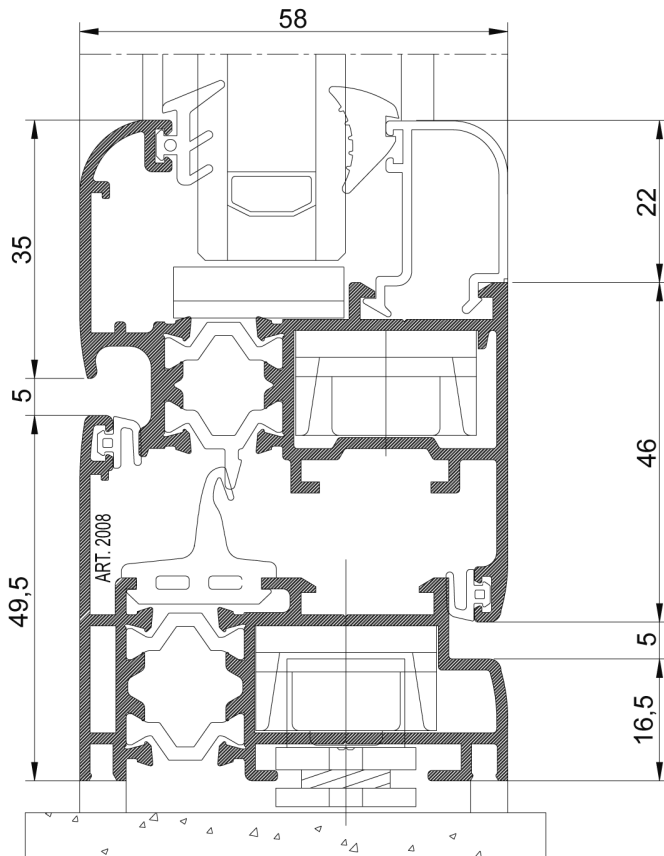


SEZIONI

SECTIONS

SCHNITTE

COUPES



EKOS 50 TH

THERMAL BREAK COLLECTIONS

Collezioni di Profili in Alluminio a Taglio Termico
 Thermal Break Aluminum Extruded Profiles Collections
 Das wärmegeämmte Aluminum Kollectionen
 Collections de Profilées à Rupture de Pont Thermique

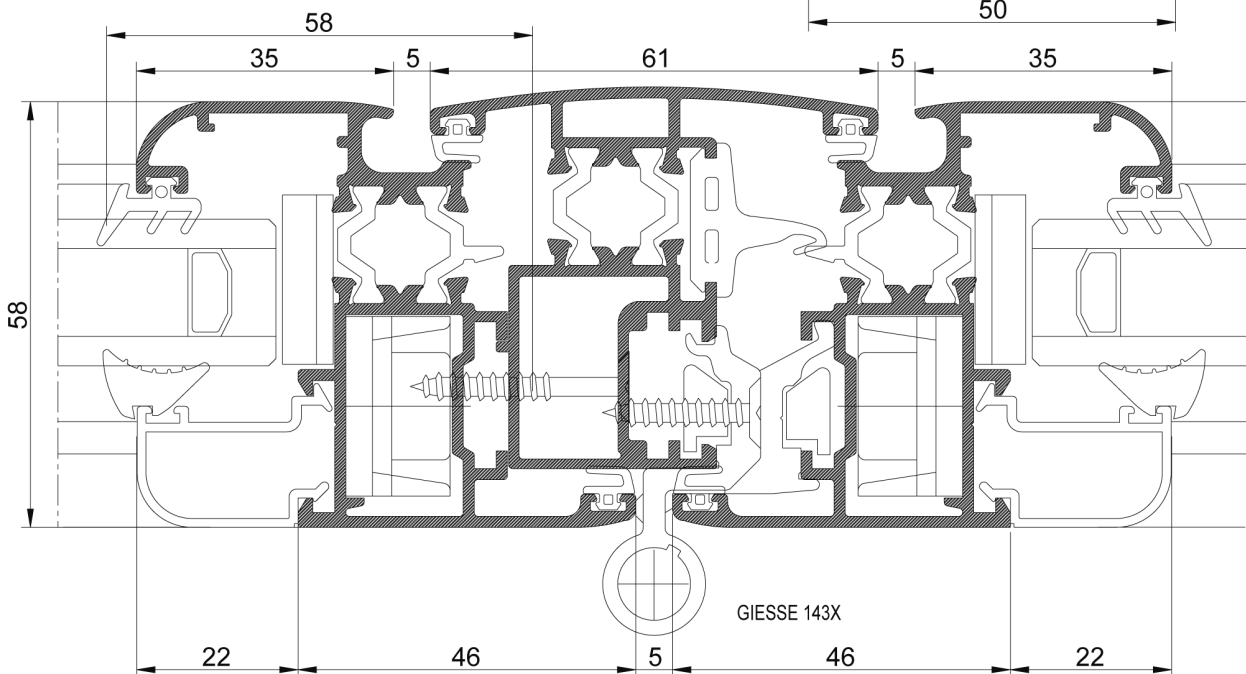
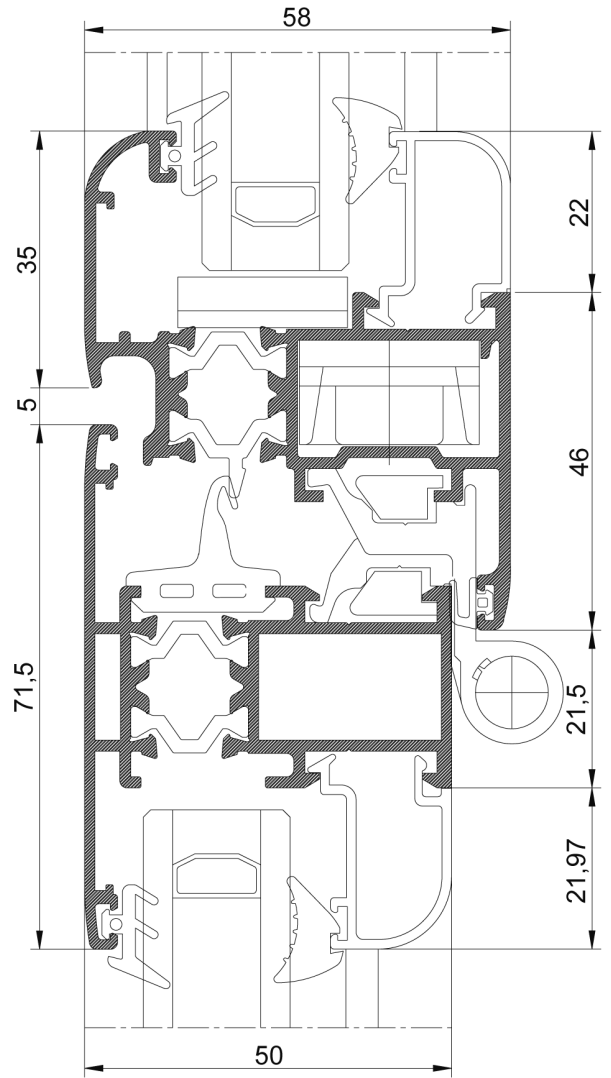
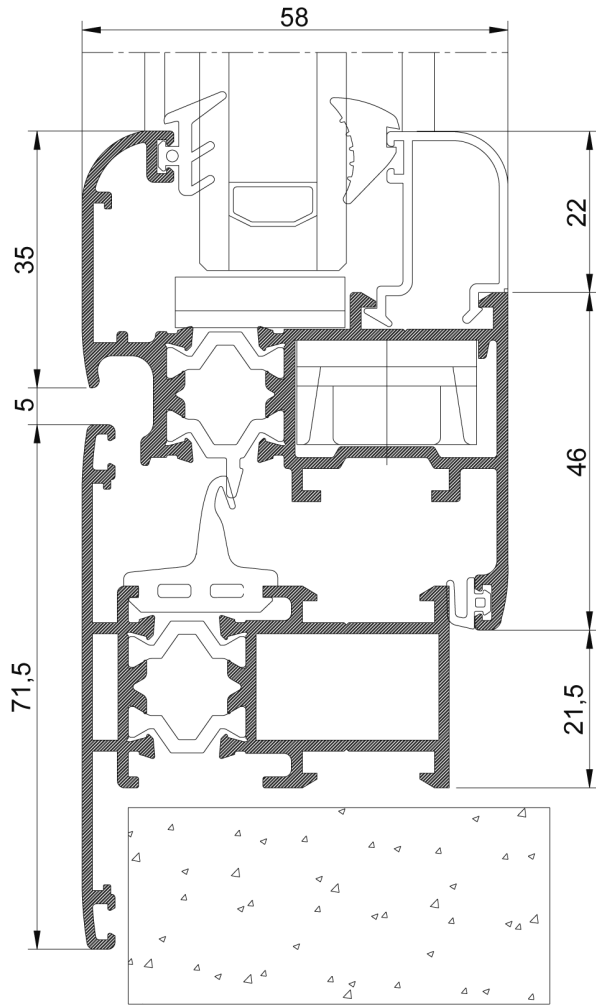


SEZIONI

SECTIONS

SCHNITTE

COUPES

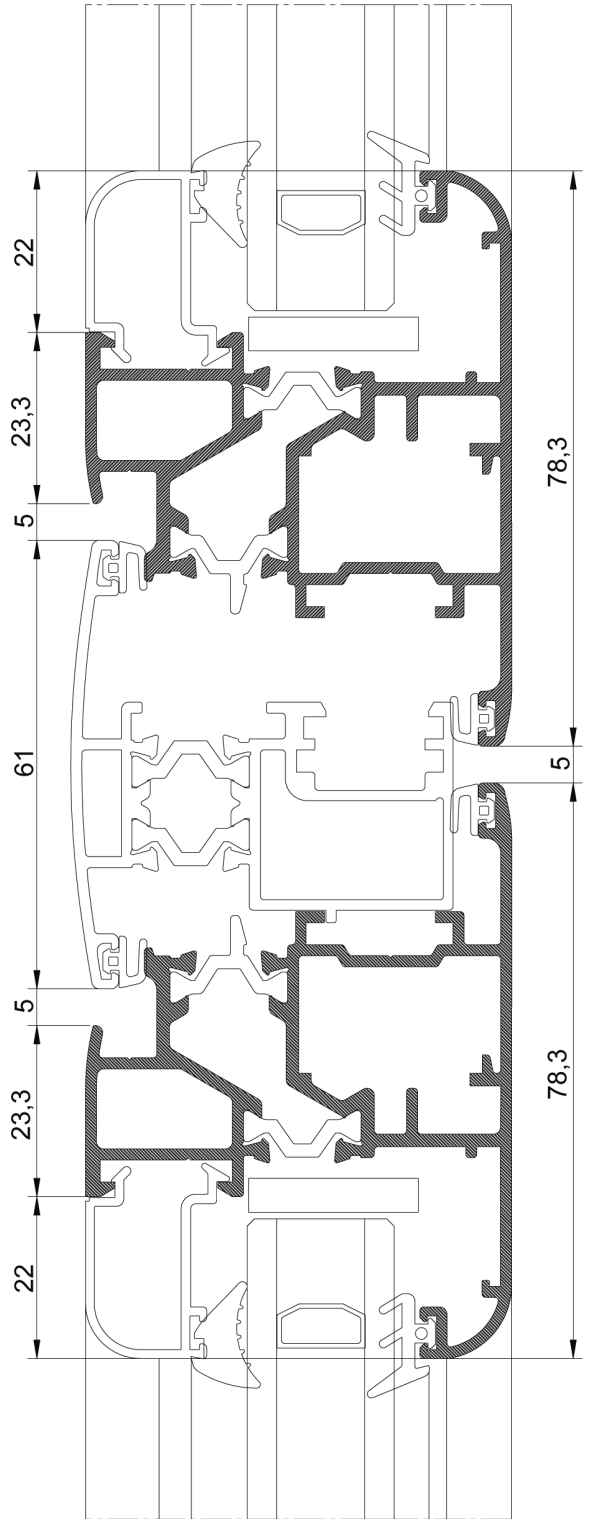
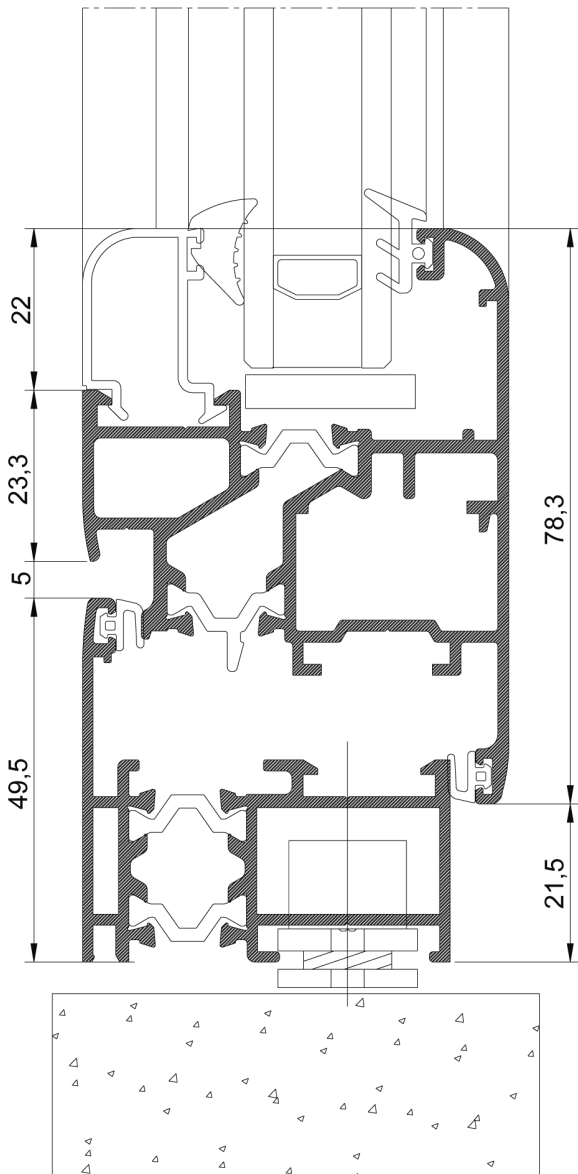


SEZIONI

SECTIONS

SCHNITTE

COUPES

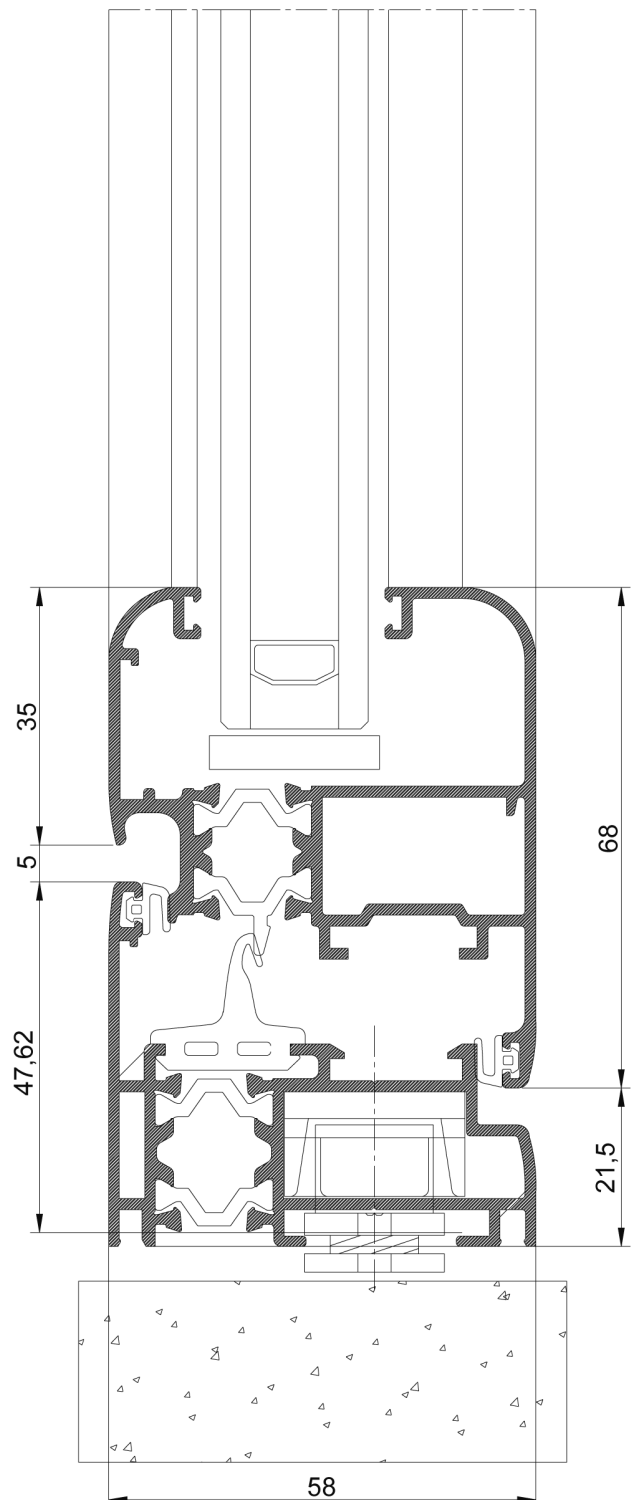
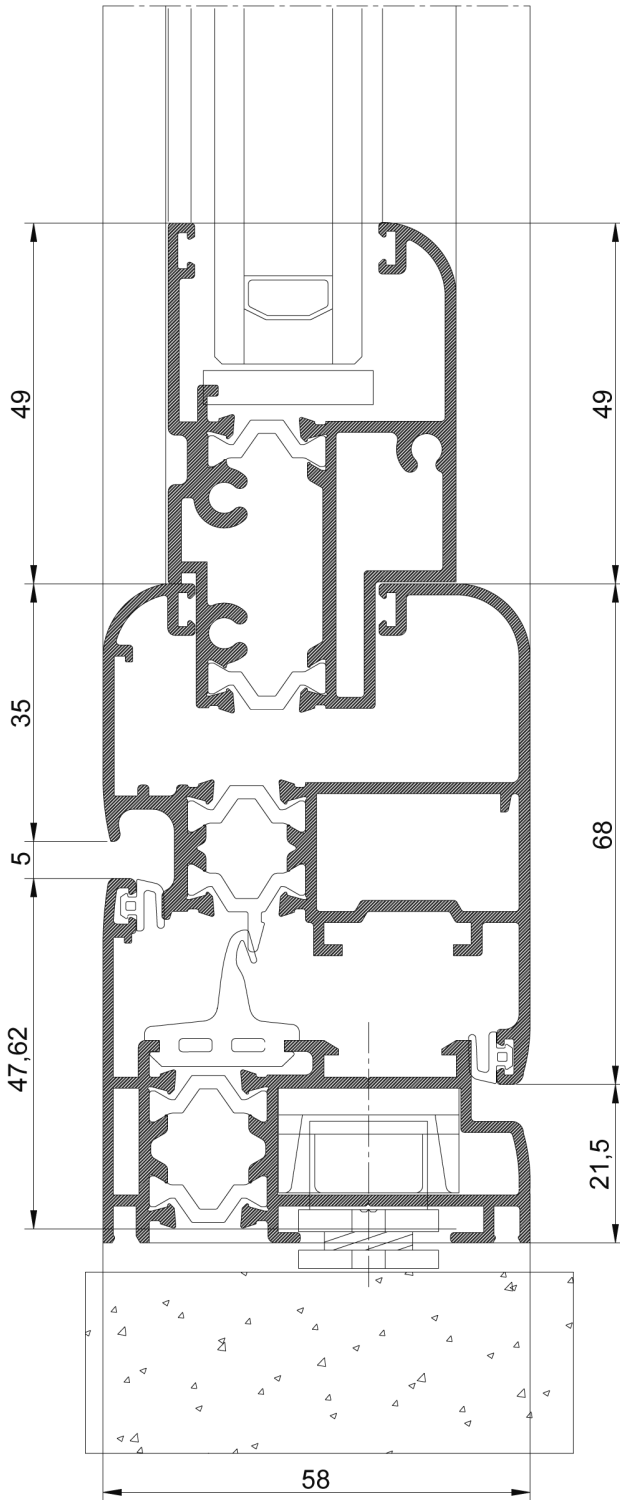


SEZIONI

SECTIONS

SCHNITTE

COUPES

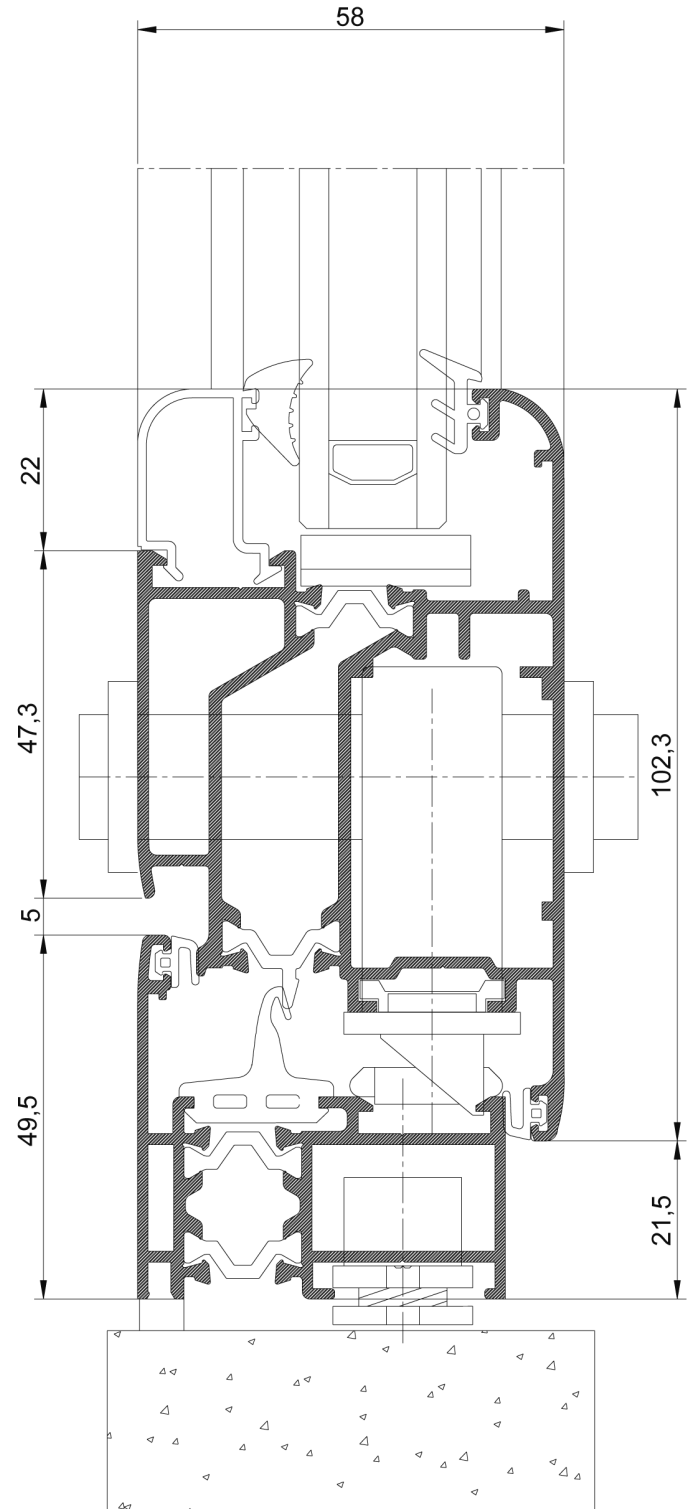
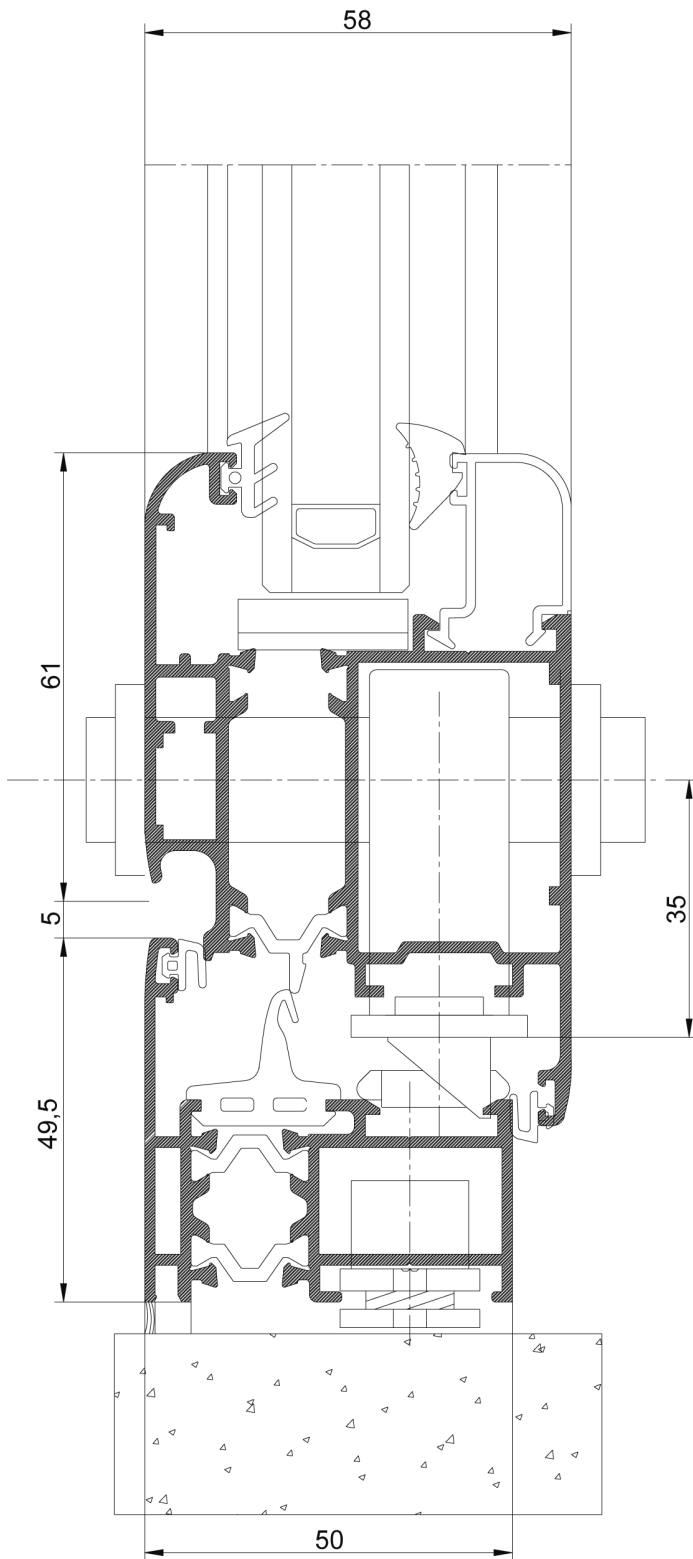


SEZIONI

SECTIONS

SCHNITTE

COUPES

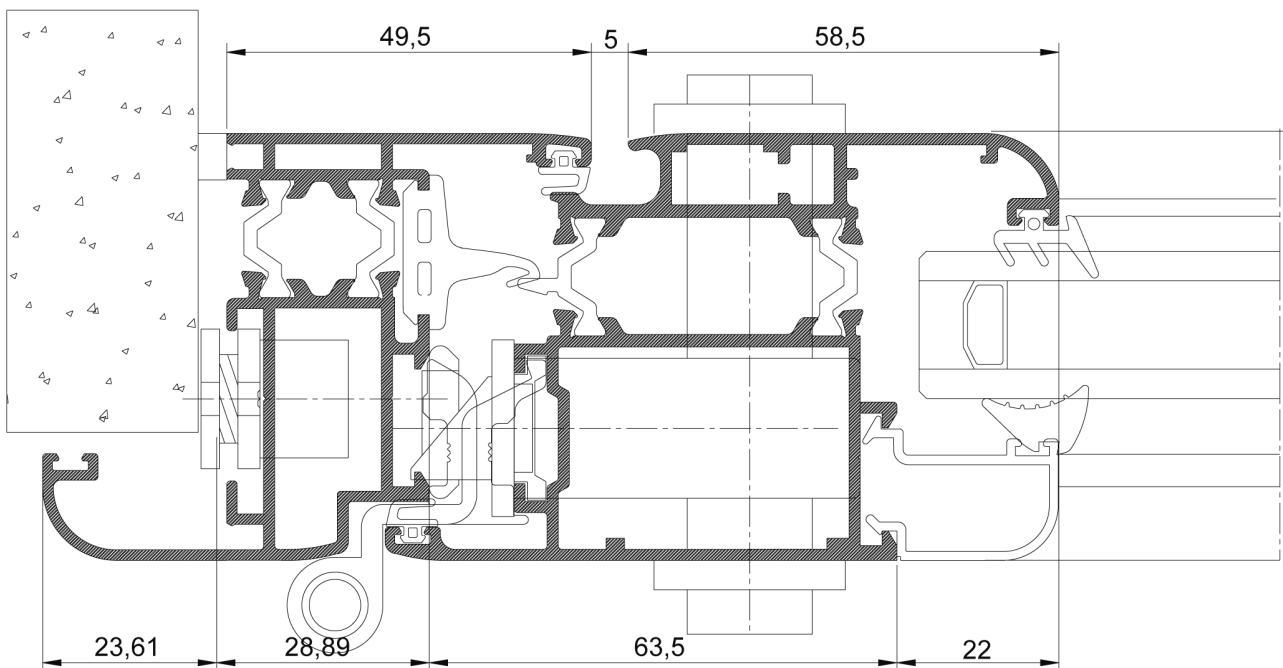
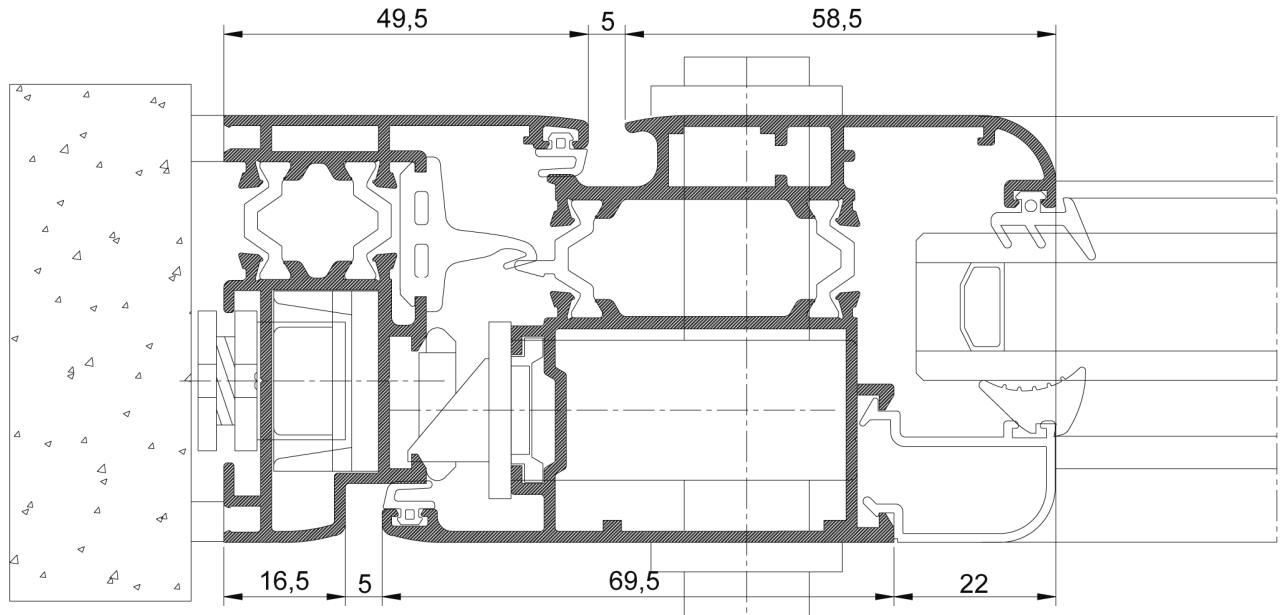


SEZIONI

SECTIONS

SCHNITTE

COUPES

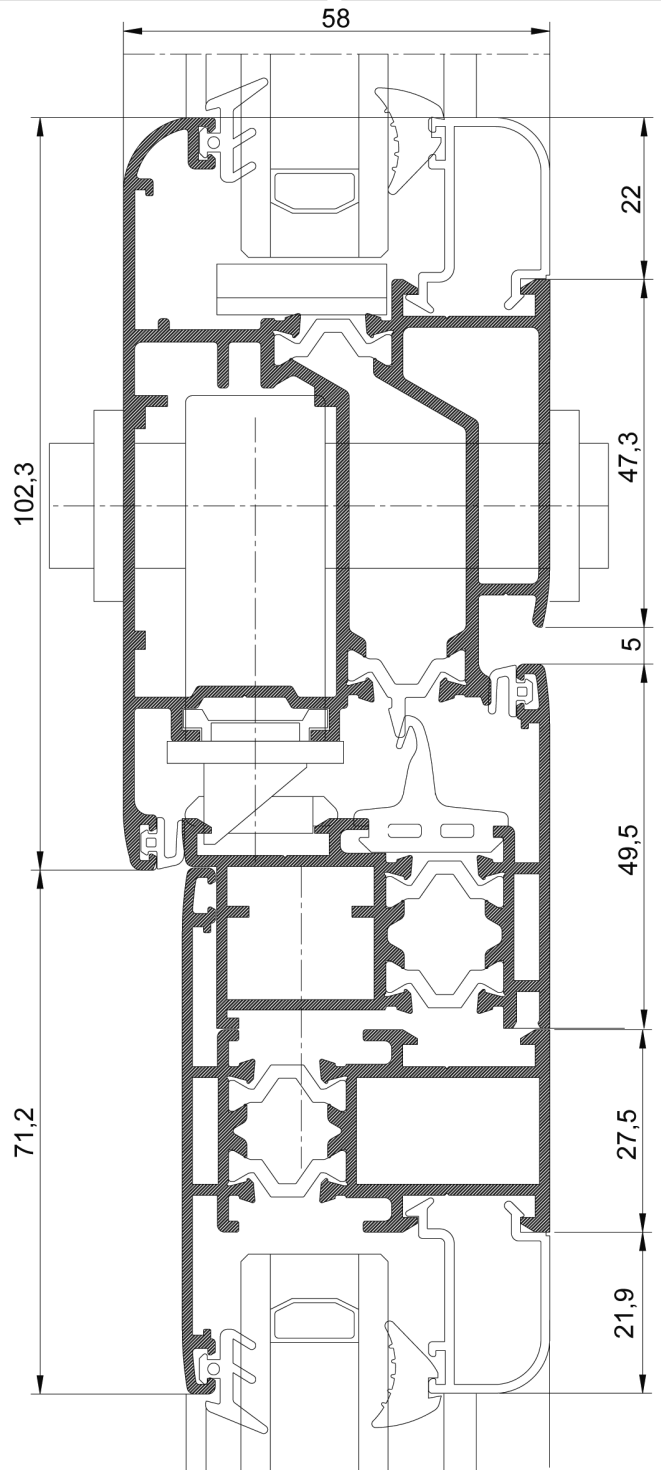
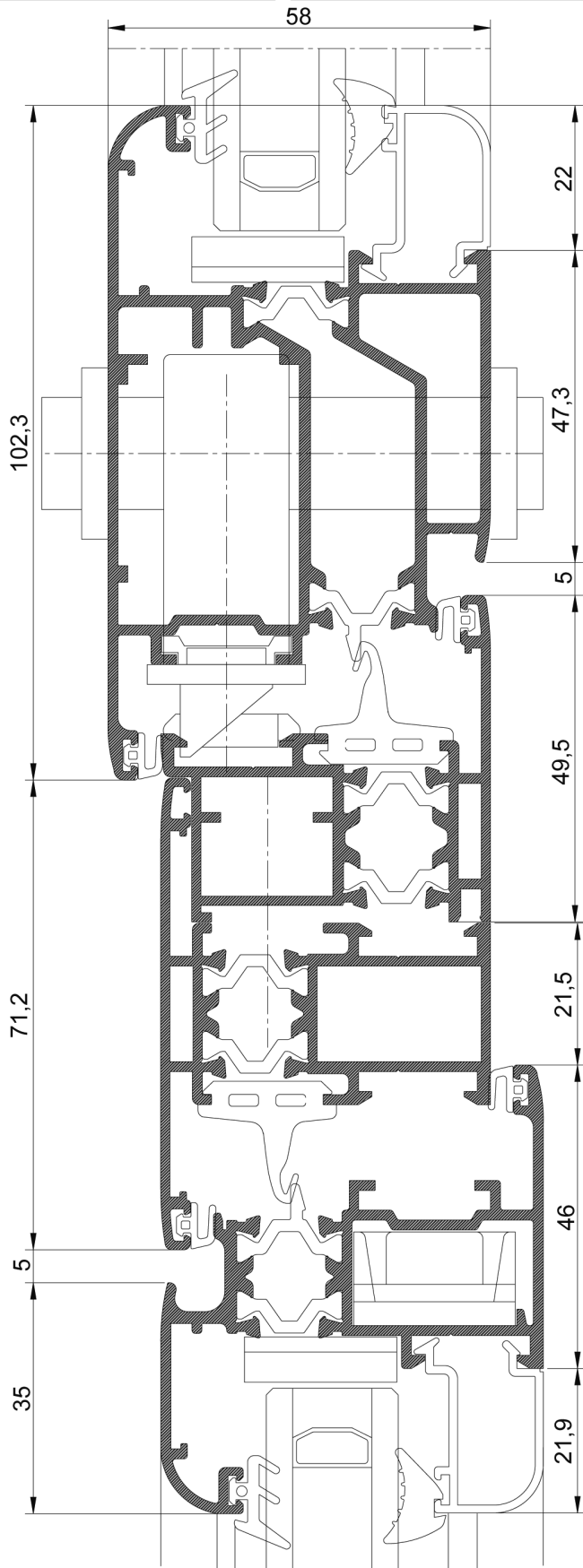


SEZIONI

SECTIONS

SCHNITTE

COUPES

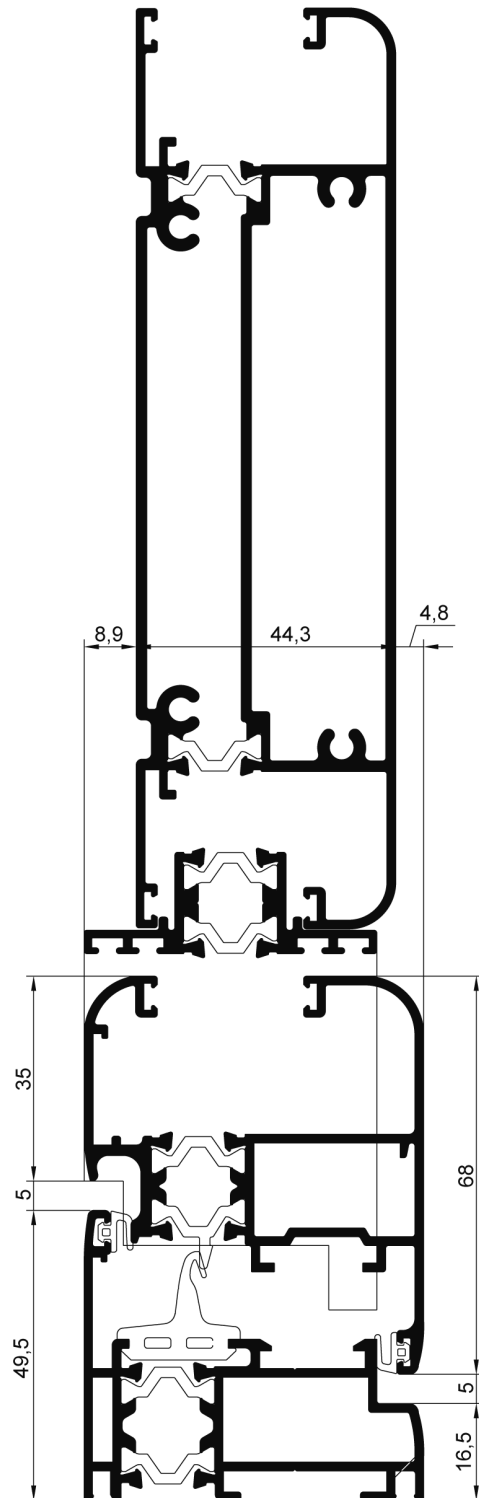
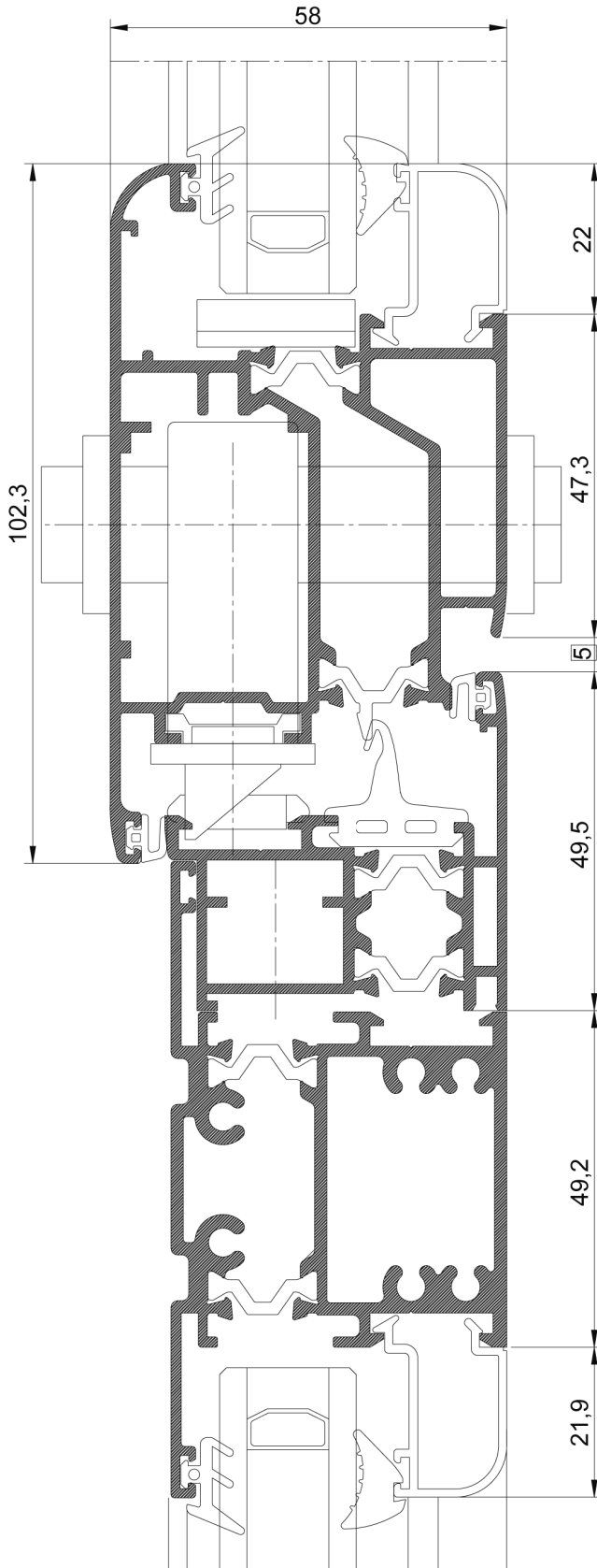


SEZIONI

SECTIONS

SCHNITTE

COUPES

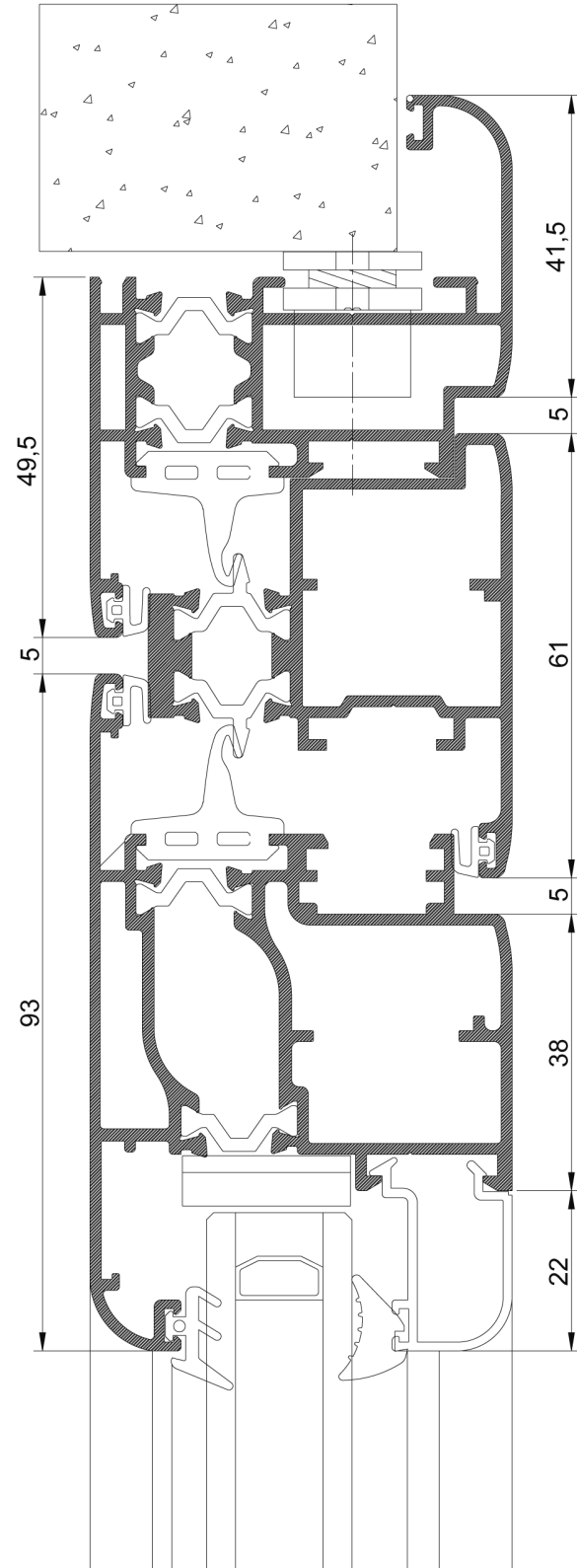
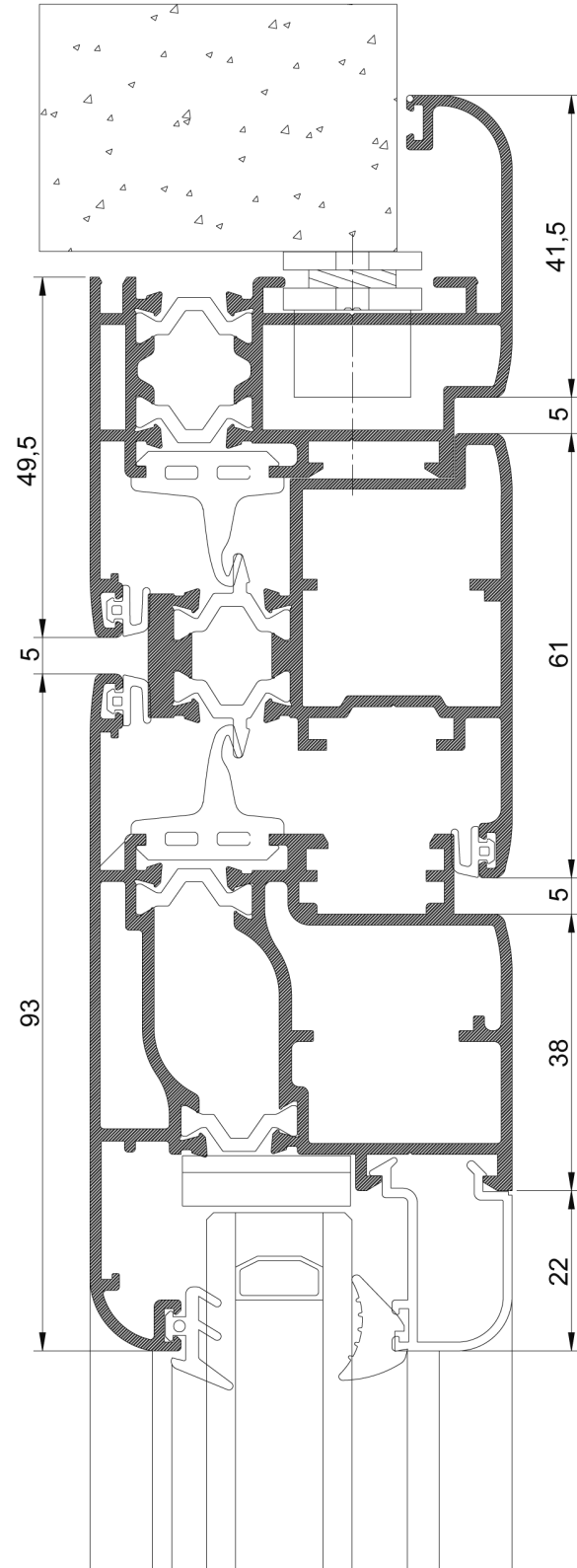
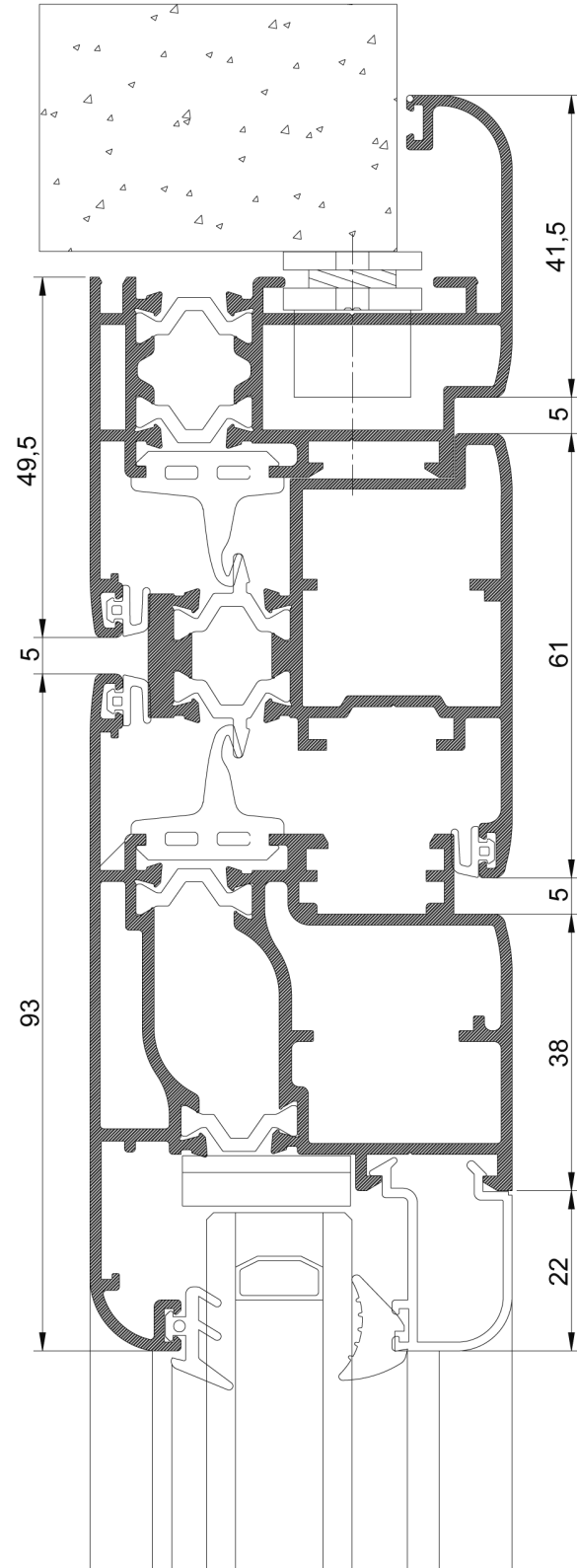
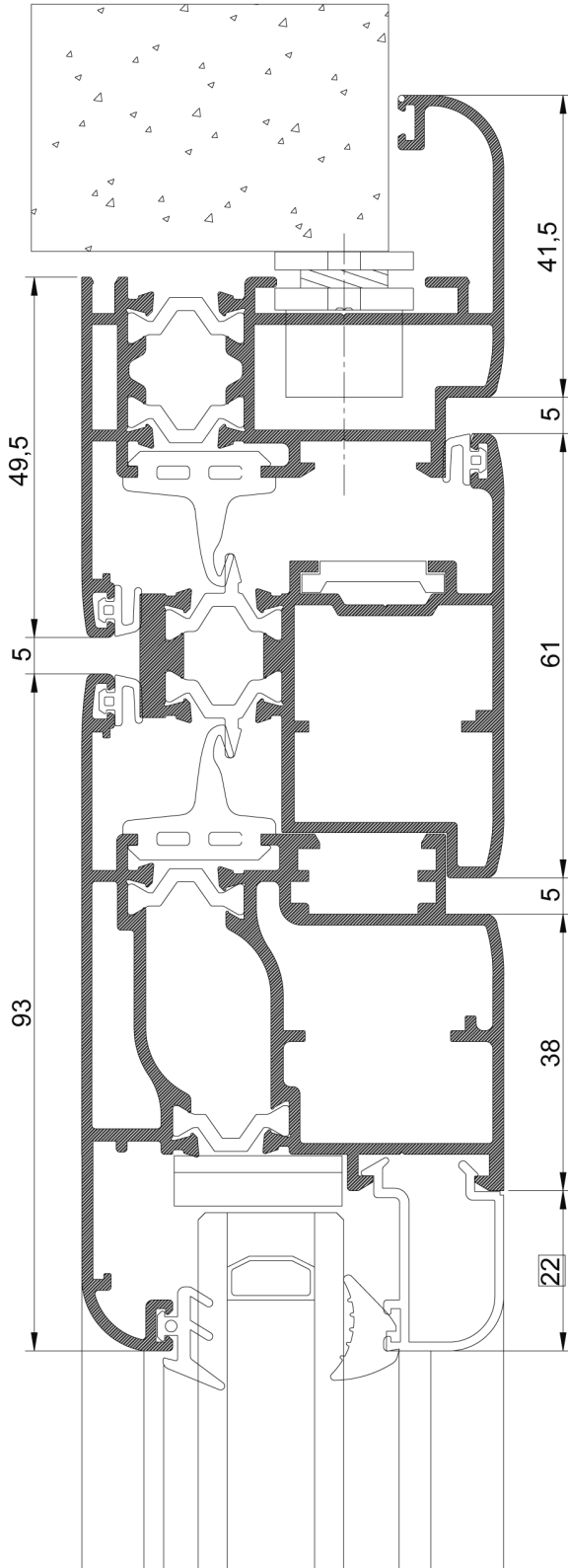


SEZIONI

SECTIONS

SCHNITTE

COUPES



EKOS 50 TH

THERMAL BREAK COLLECTIONS

Collezioni di Profili in Alluminio a Taglio Termico
Thermal Break Aluminum Extruded Profiles Collections
Das wärmegeädämmte Aluminum Kollectionen
Collections de Profilées à Rupture de Pont Thermique

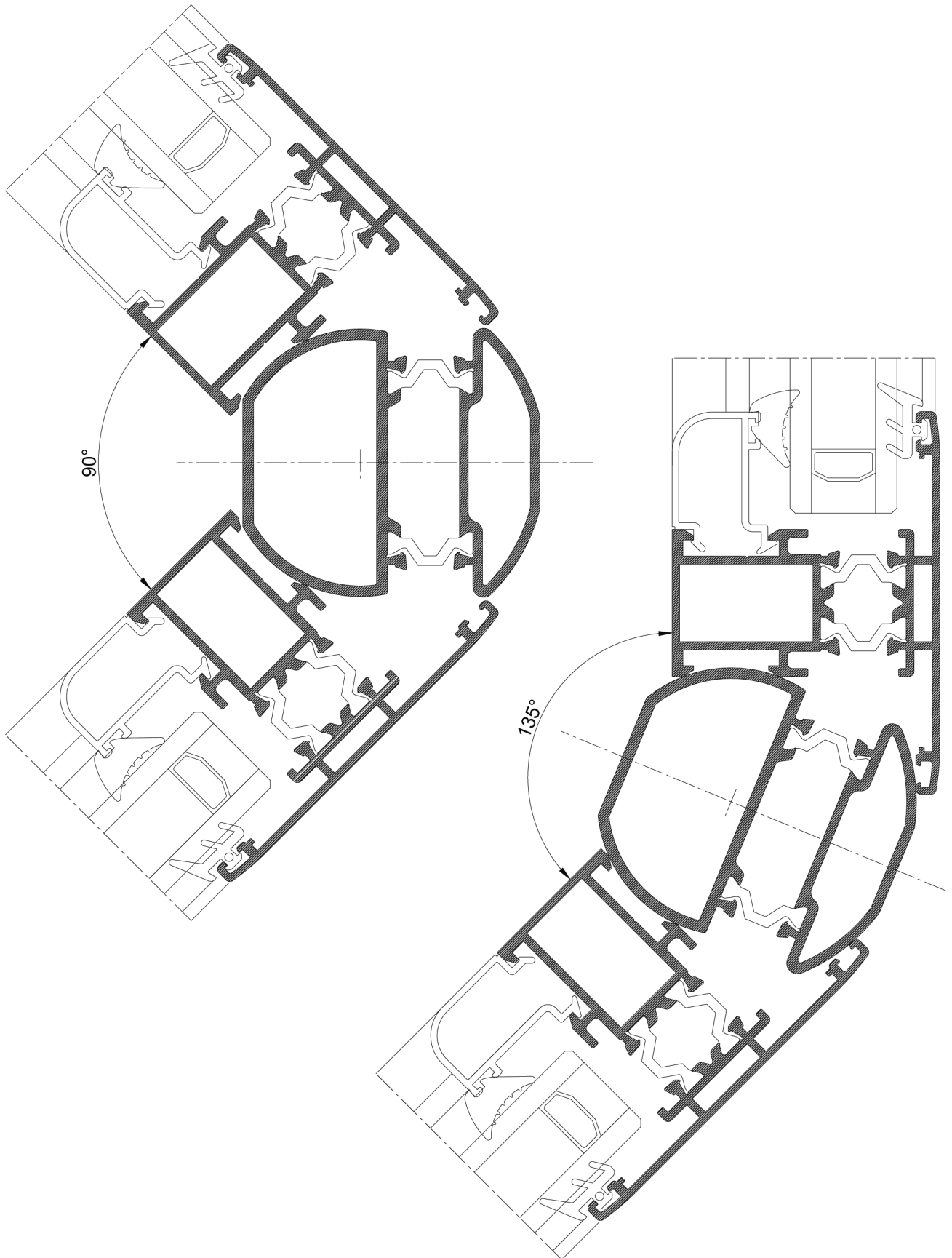


SEZIONI

SECTIONS

SCHNITTE

COUPES

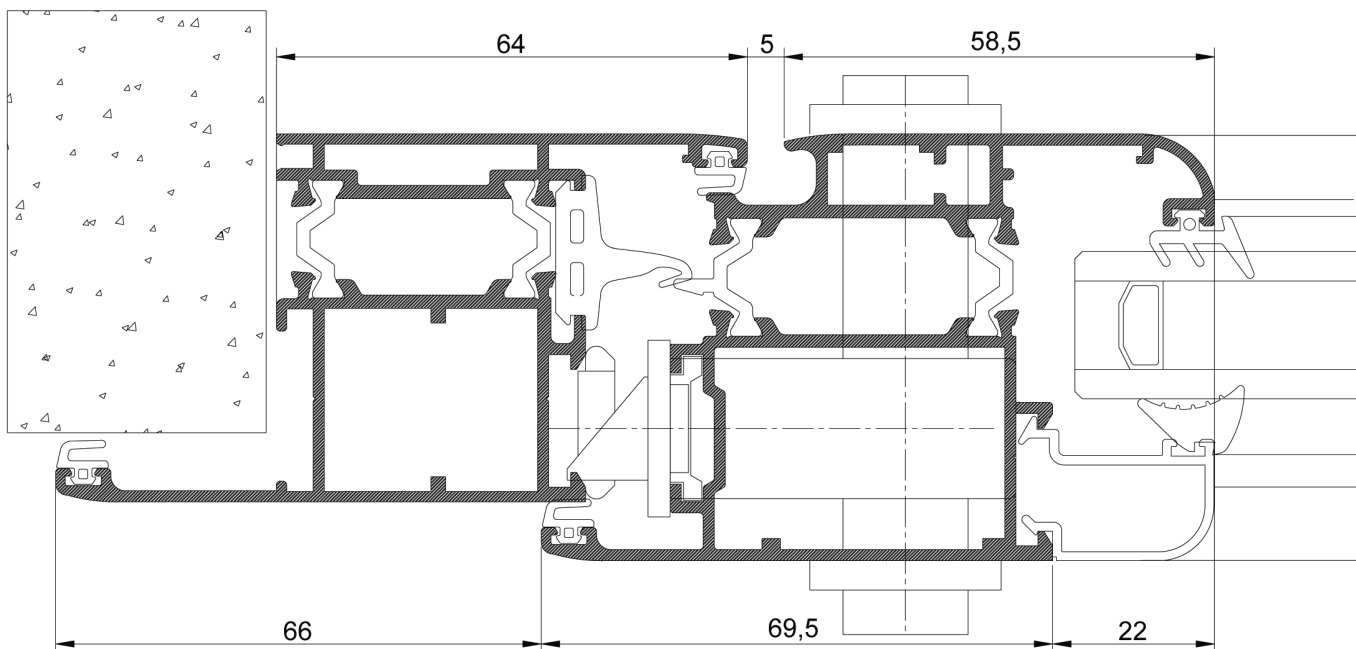
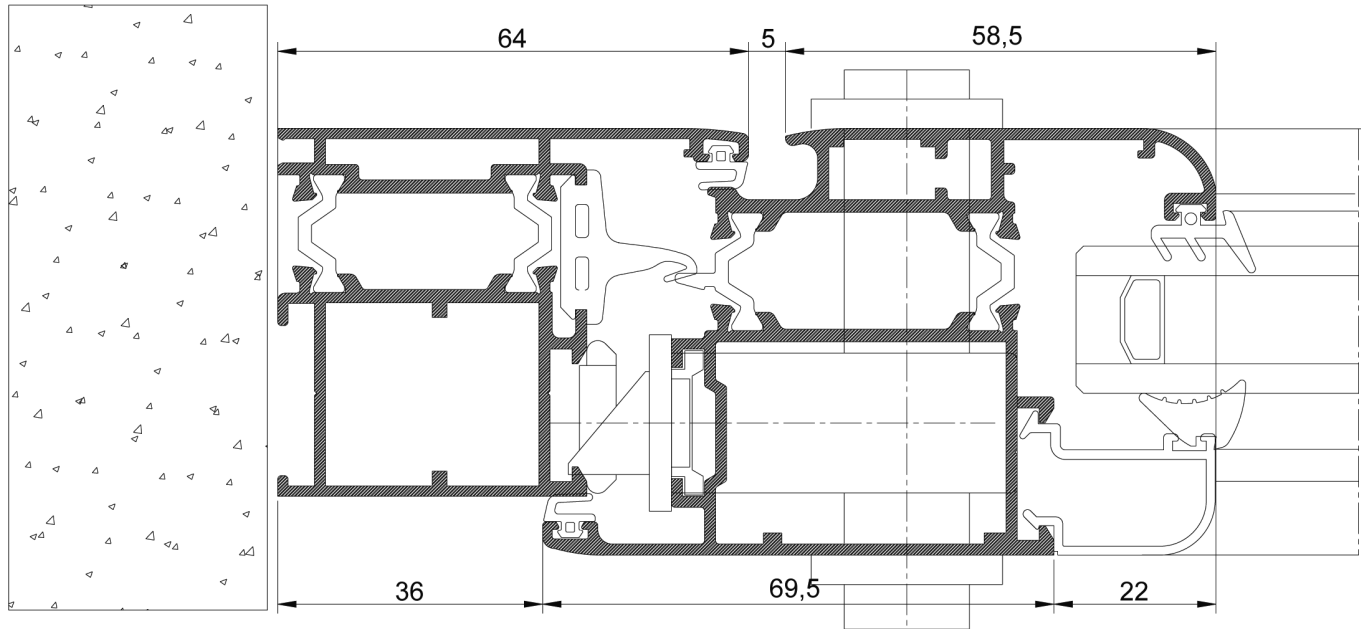


SEZIONI

SECTIONS

SCHNITTE

COUPES

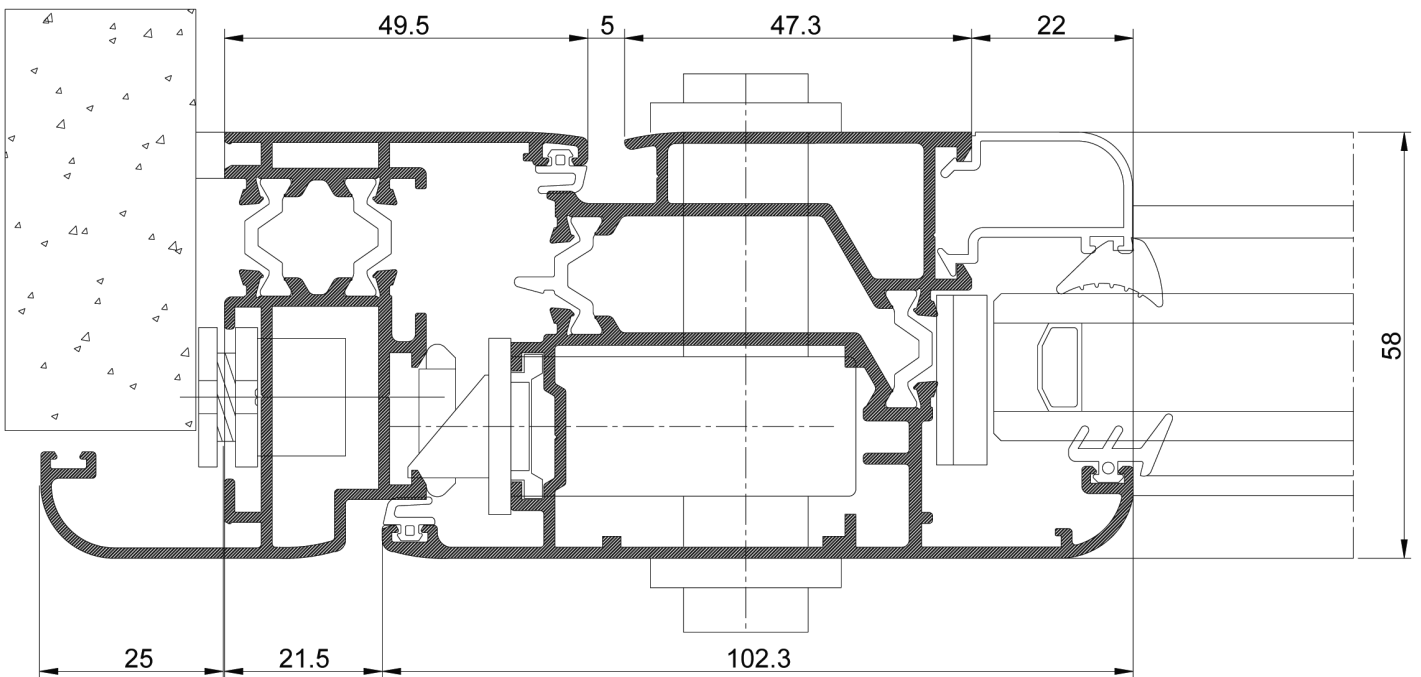
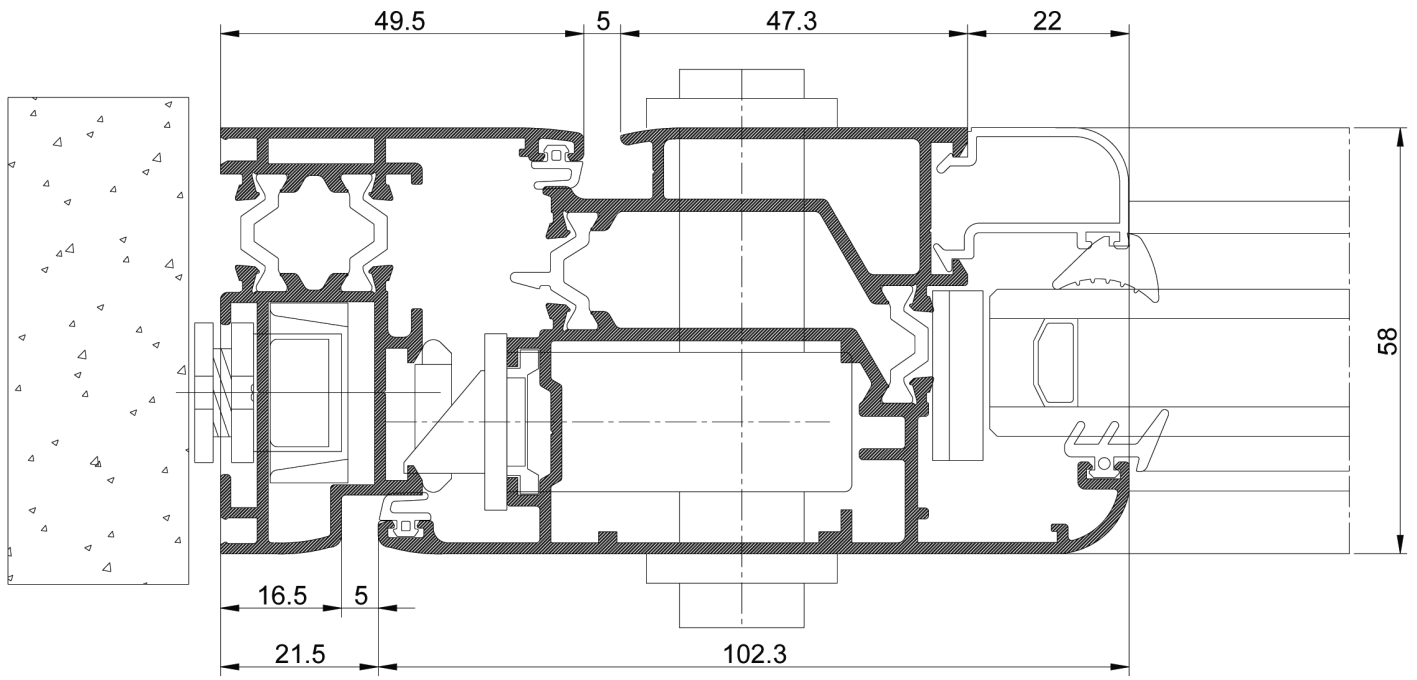


SEZIONI

SECTIONS

SCHNITTE

COUPES

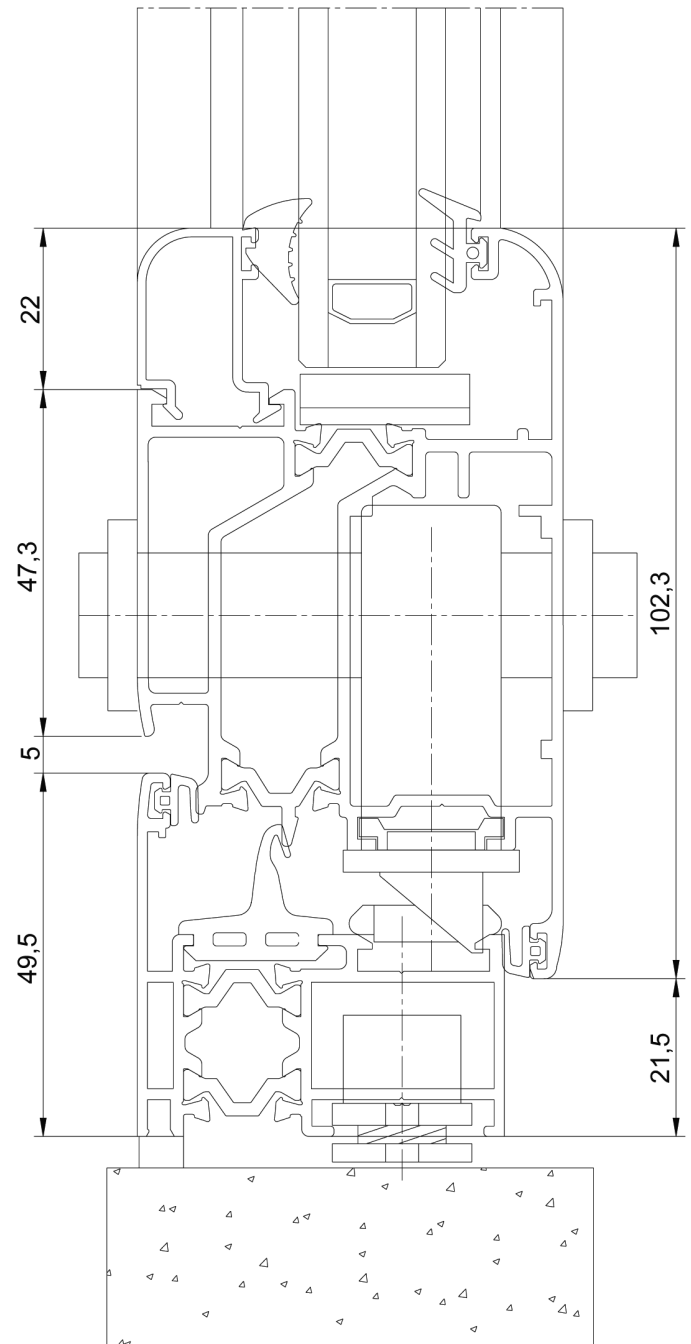
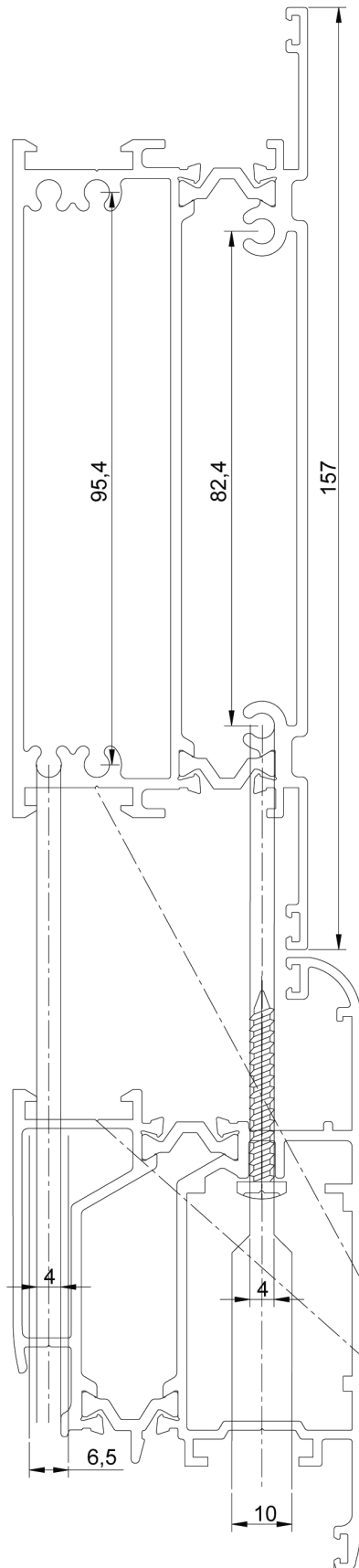


SEZIONI

SECTIONS

SCHNITTE

COUPES



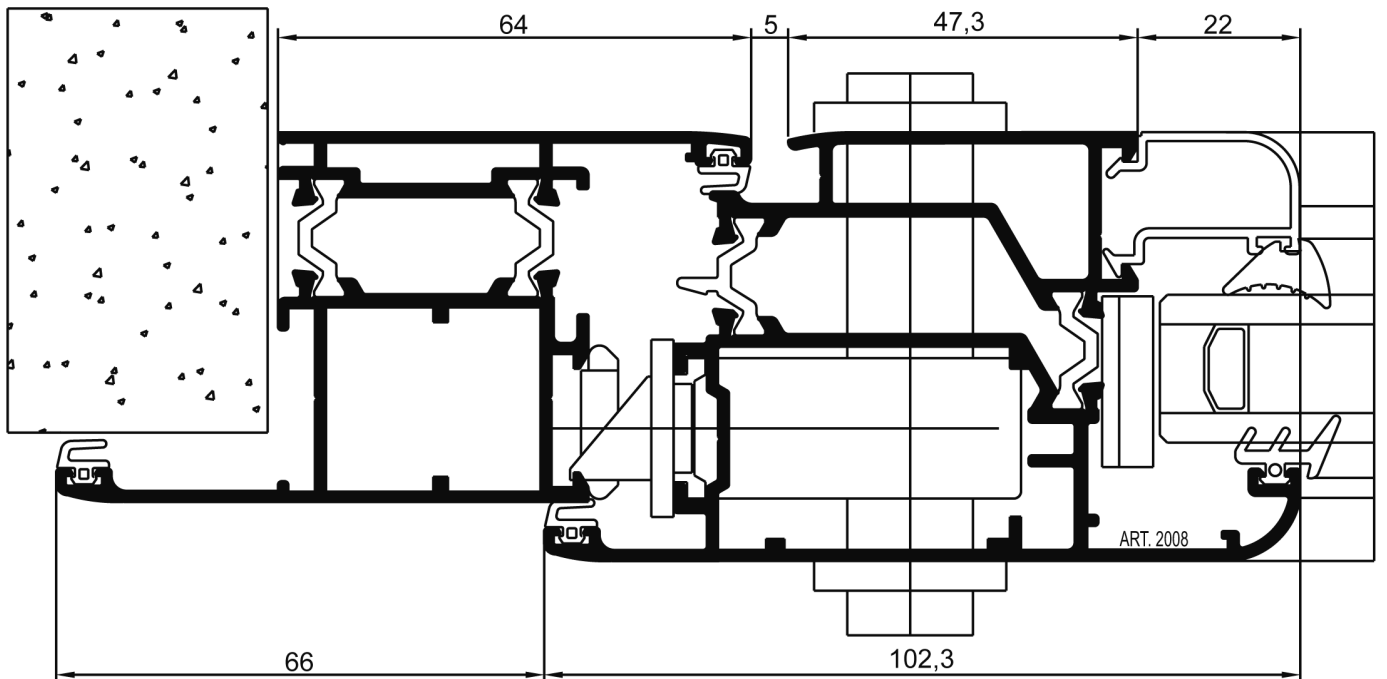
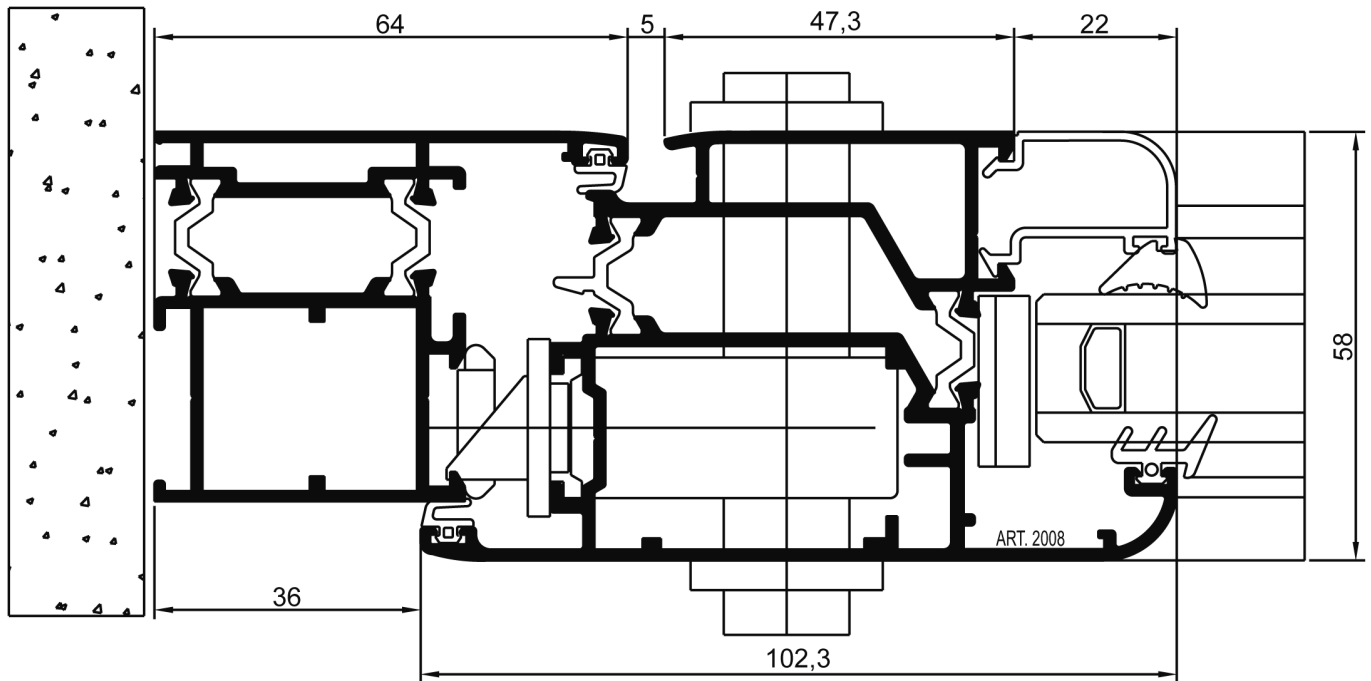
NOTE: INOLTRE E' POSSIBILE
 ANCHE MONTARE CAVALLOTTI
 SIA INTERNI CHE ESTERNI

SEZIONI

SECTIONS

SCHNITTE

COUPES

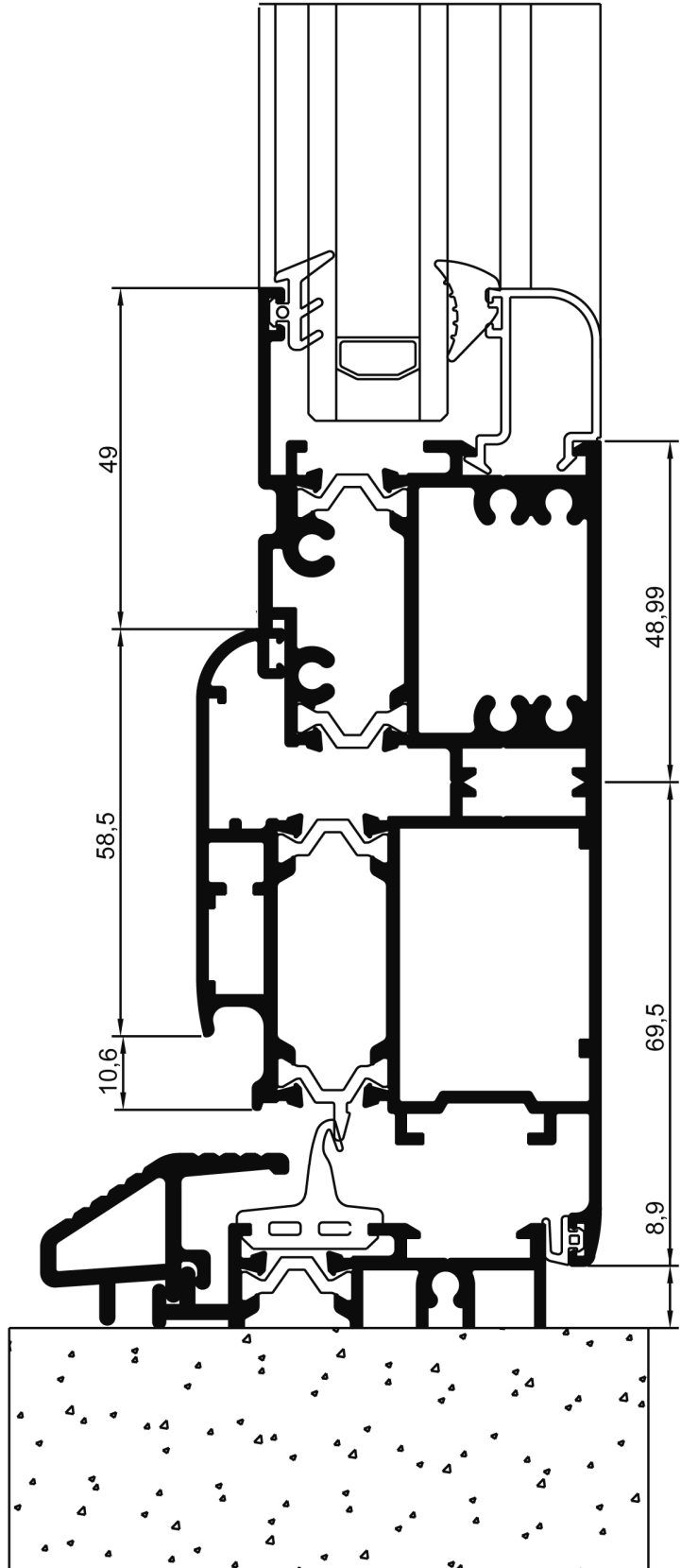
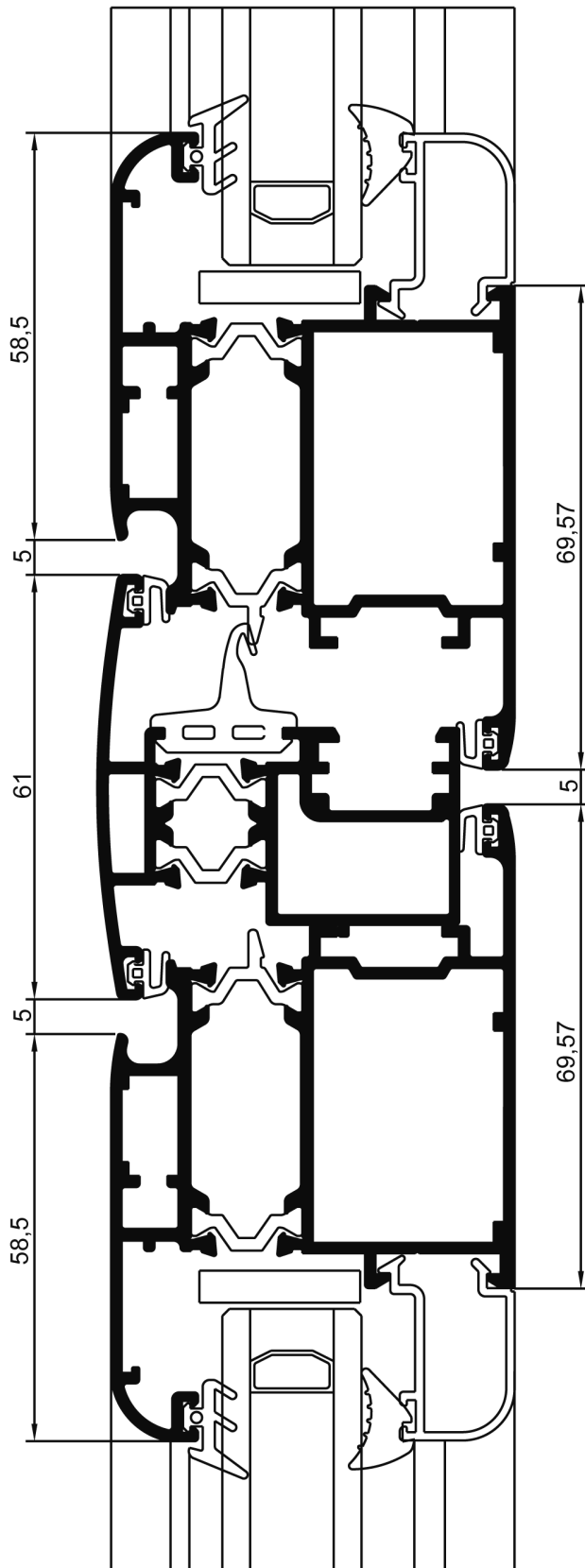


SEZIONI

SECTIONS

SCHNITTE

COUPES



SEZIONI PER PORTE - DOORS SECTIONS
TUREN SCHNITTE-PORTES BATTANTE

EKOS 50 TH

THERMAL BREAK COLLECTIONS

Collezioni di Profili in Alluminio a Taglio Termico
 Thermal Break Aluminum Extruded Profiles Collections
 Das wärmegeämmte Aluminum Kollectionen
 Collections de Profilées à Rupture de Pont Thermique

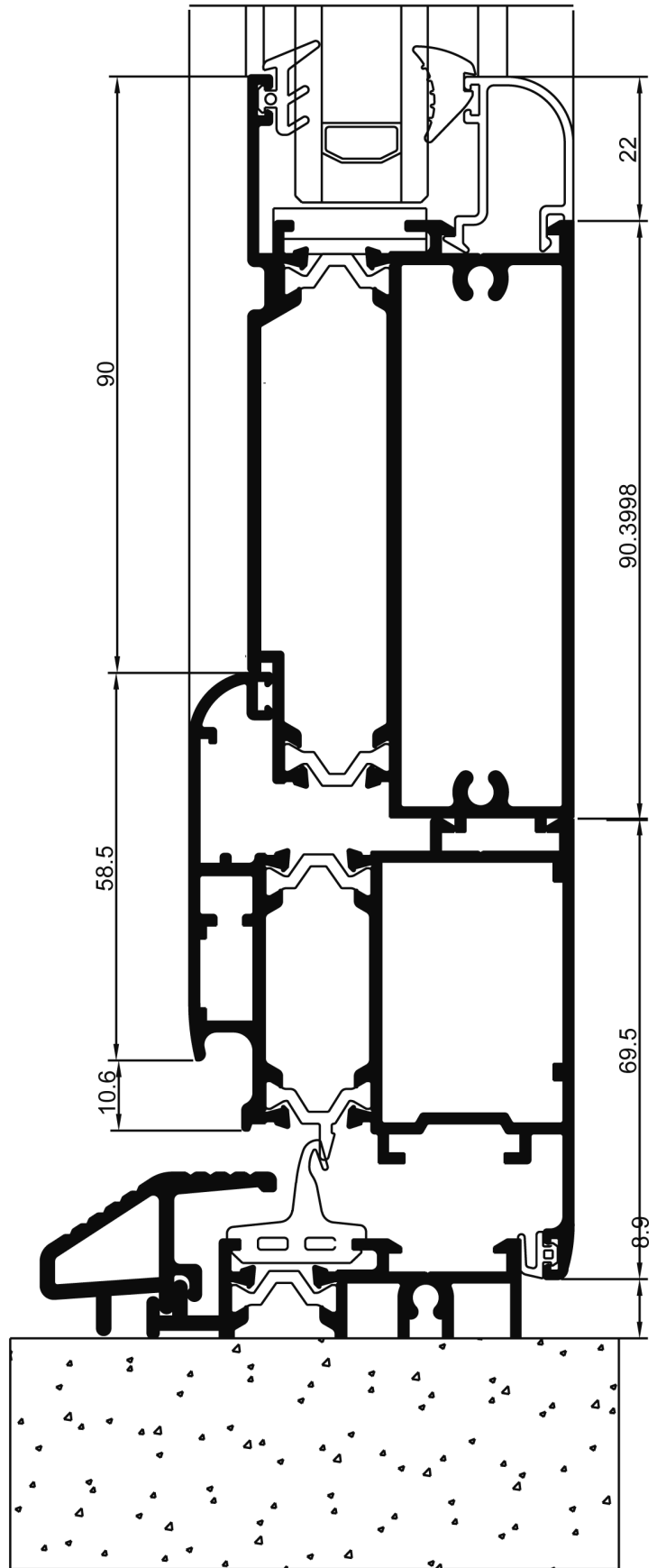
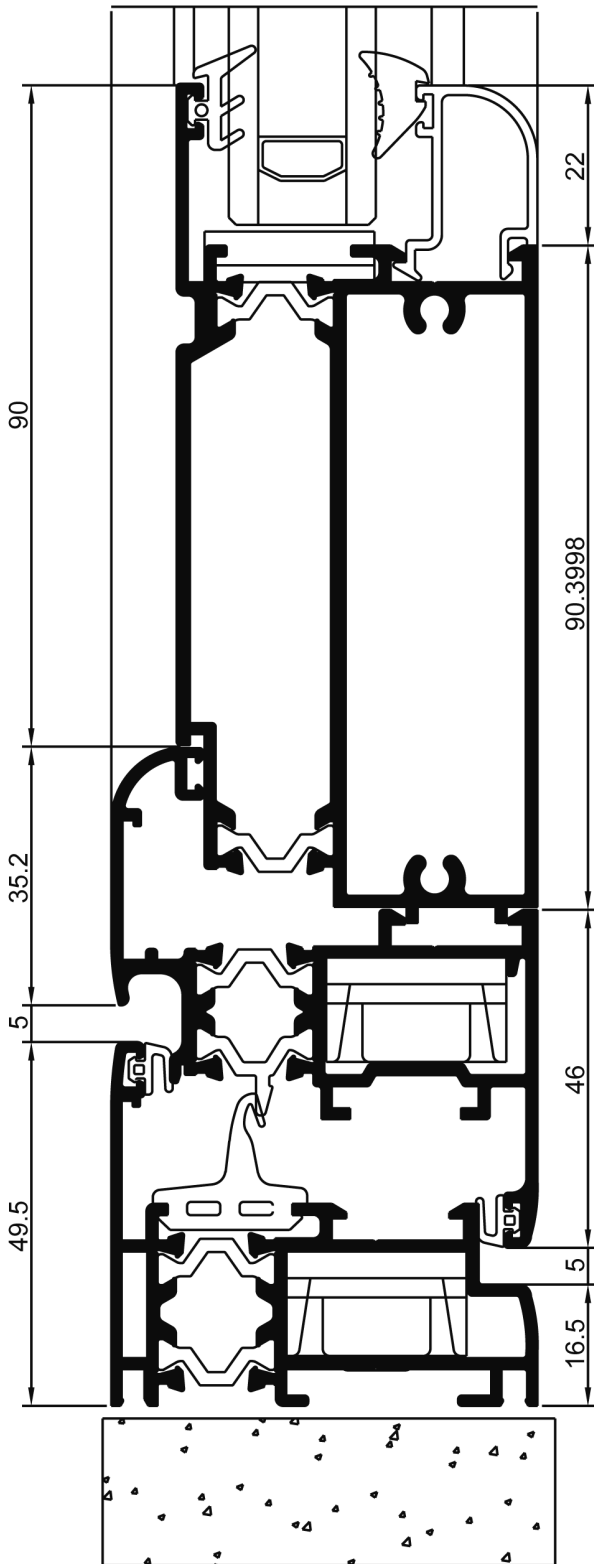


SEZIONI

SECTIONS

SCHNITTE

COUPES

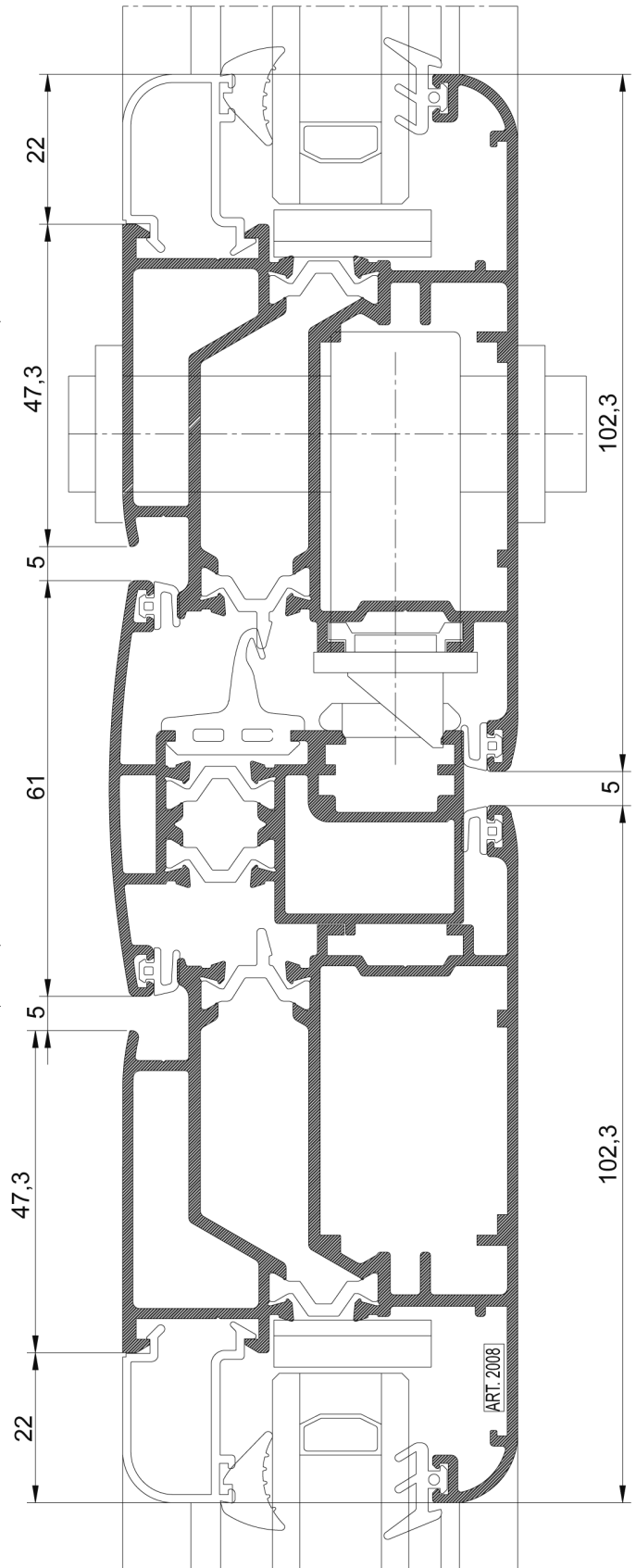
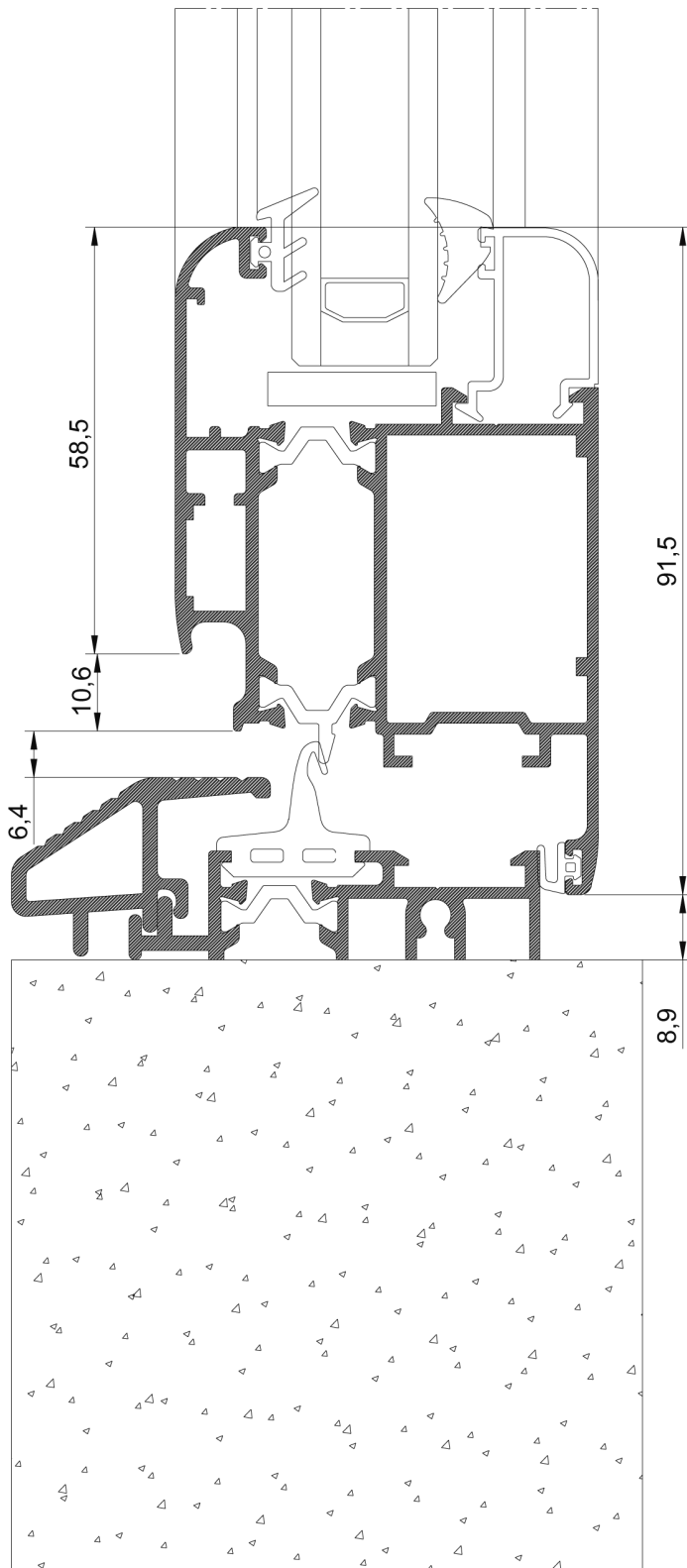


SEZIONI

SECTIONS

SCHNITTE

COUPES

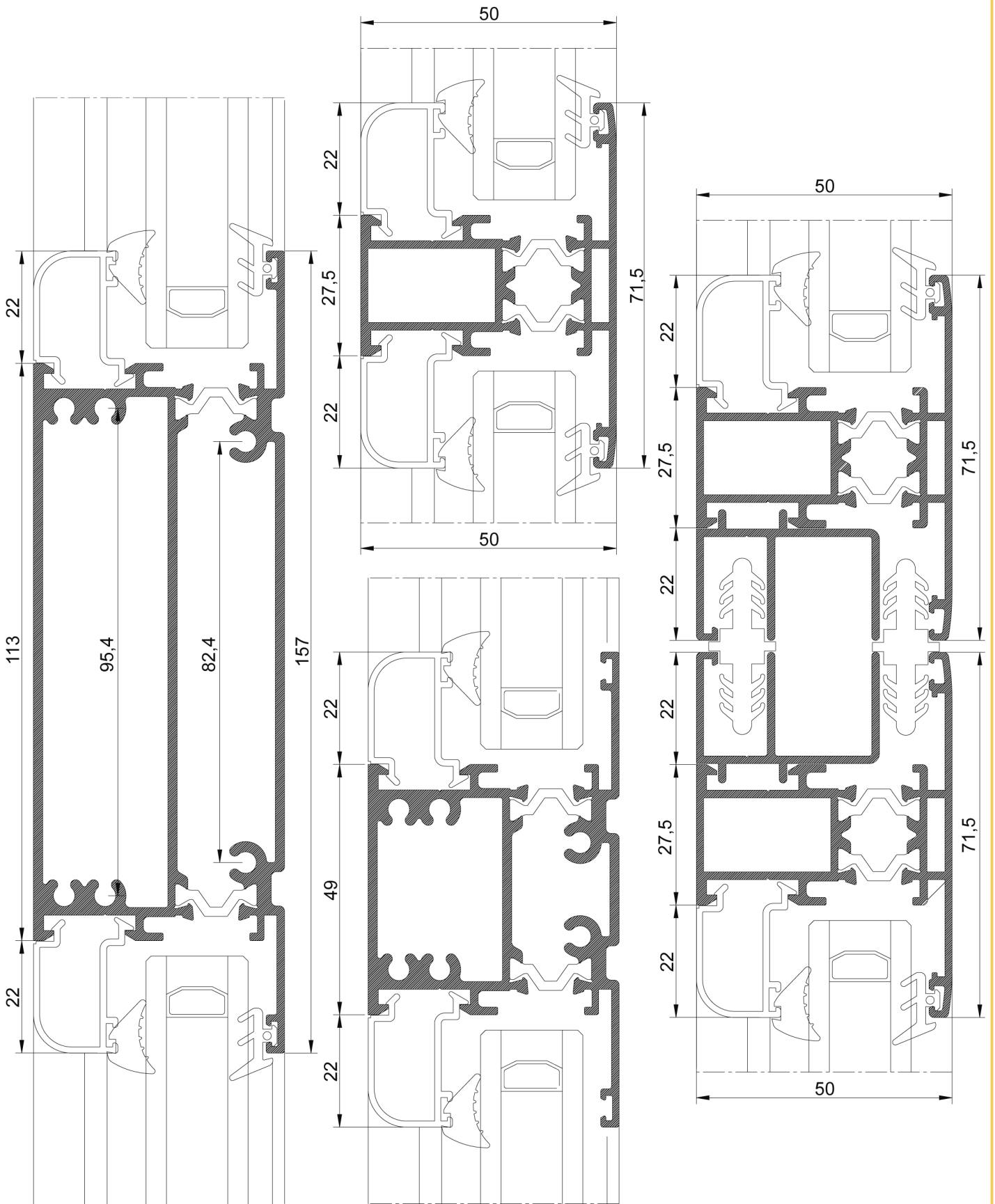


SEZIONI

SECTIONS

SCHNITTE

COUPES

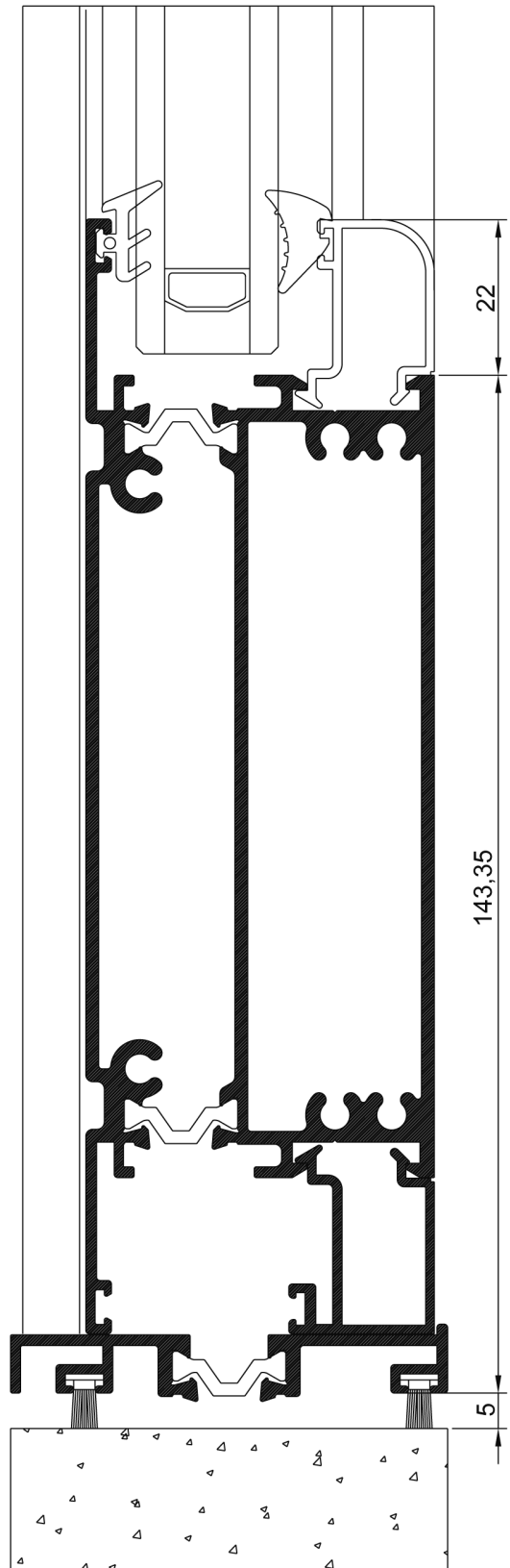
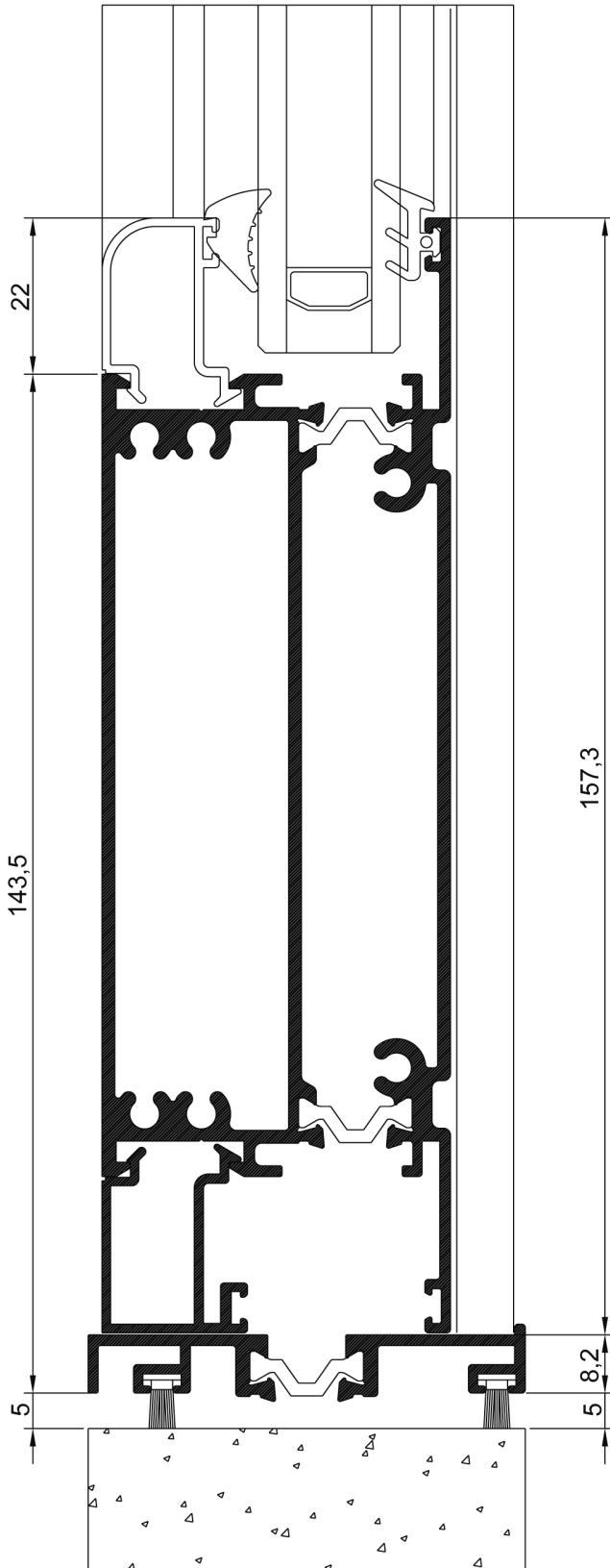


SEZIONI

SECTIONS

SCHNITTE

COUPES

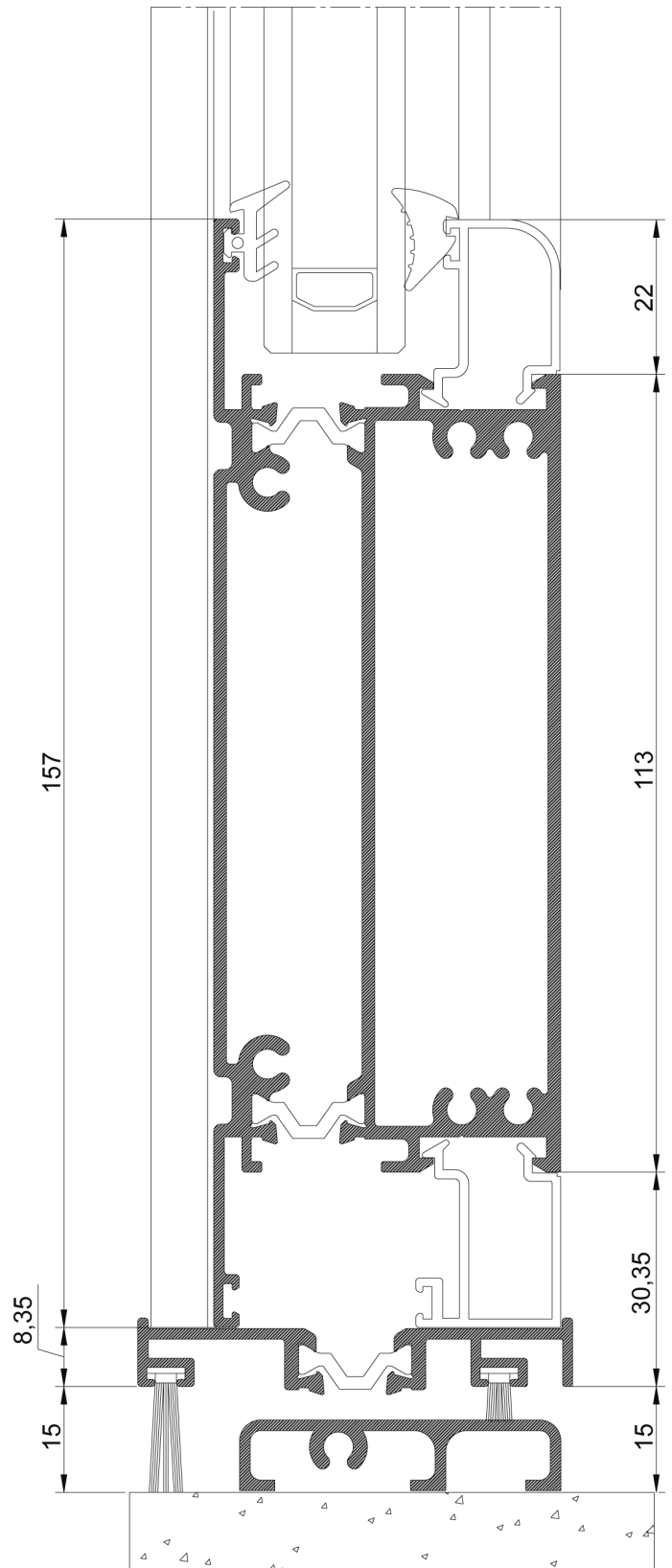
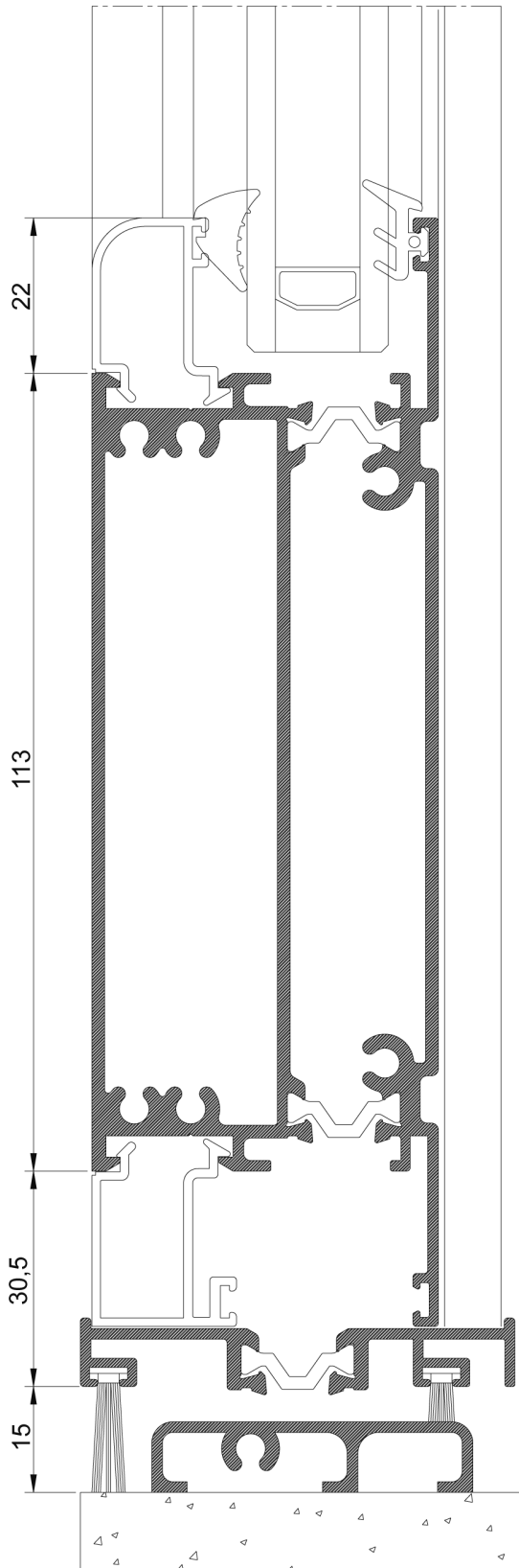


SEZIONI

SECTIONS

SCHNITTE

COUPES

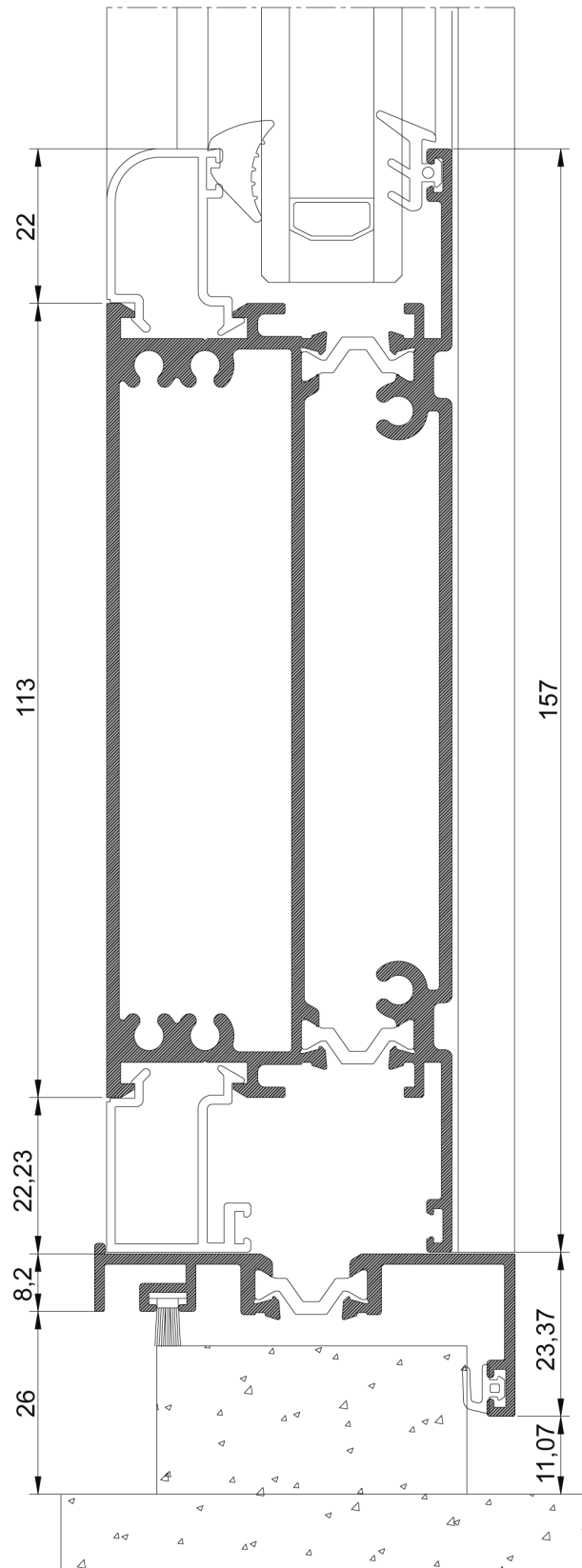
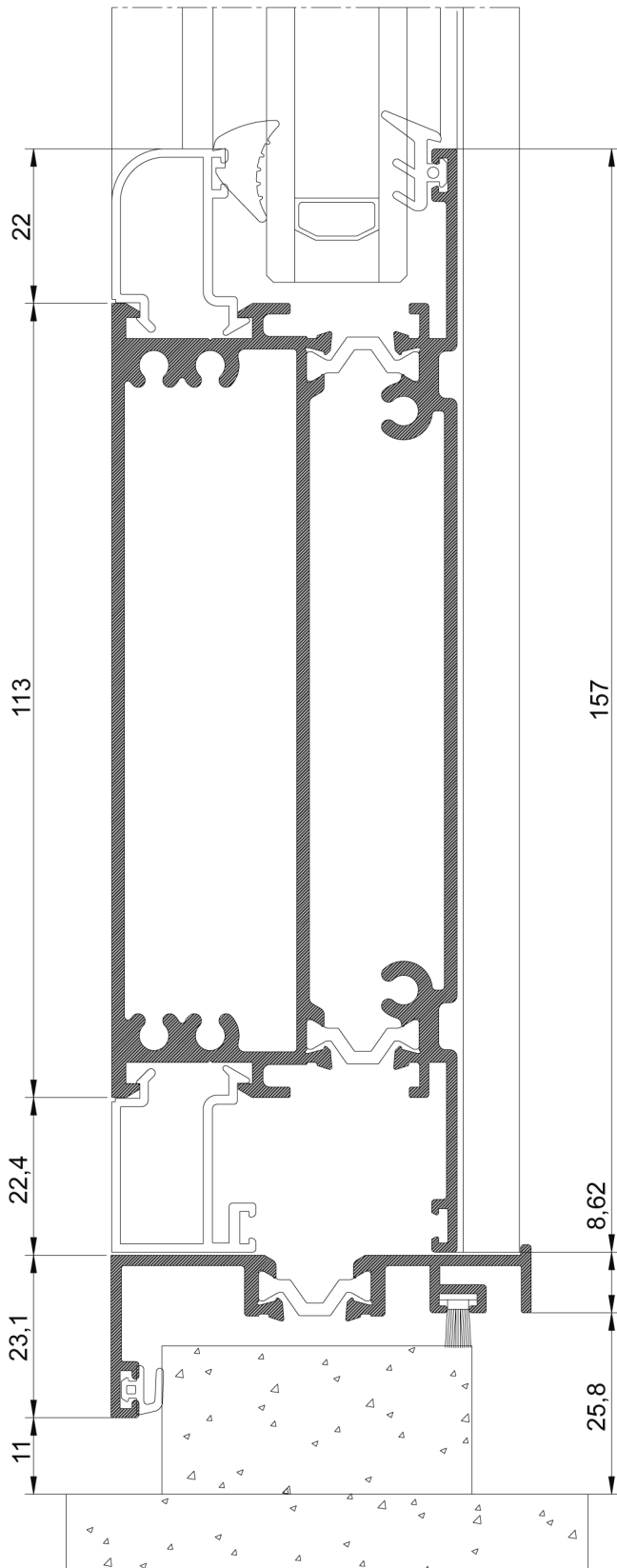


SEZIONI

SECTIONS

SCHNITTE

COUPES

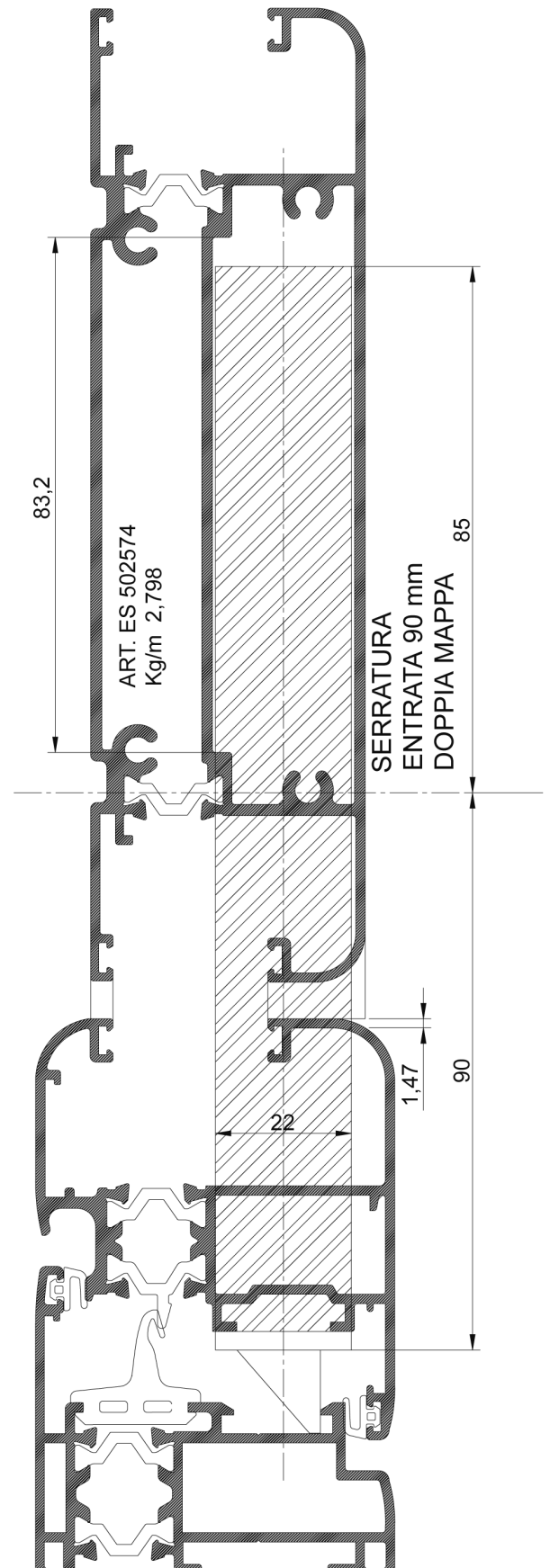
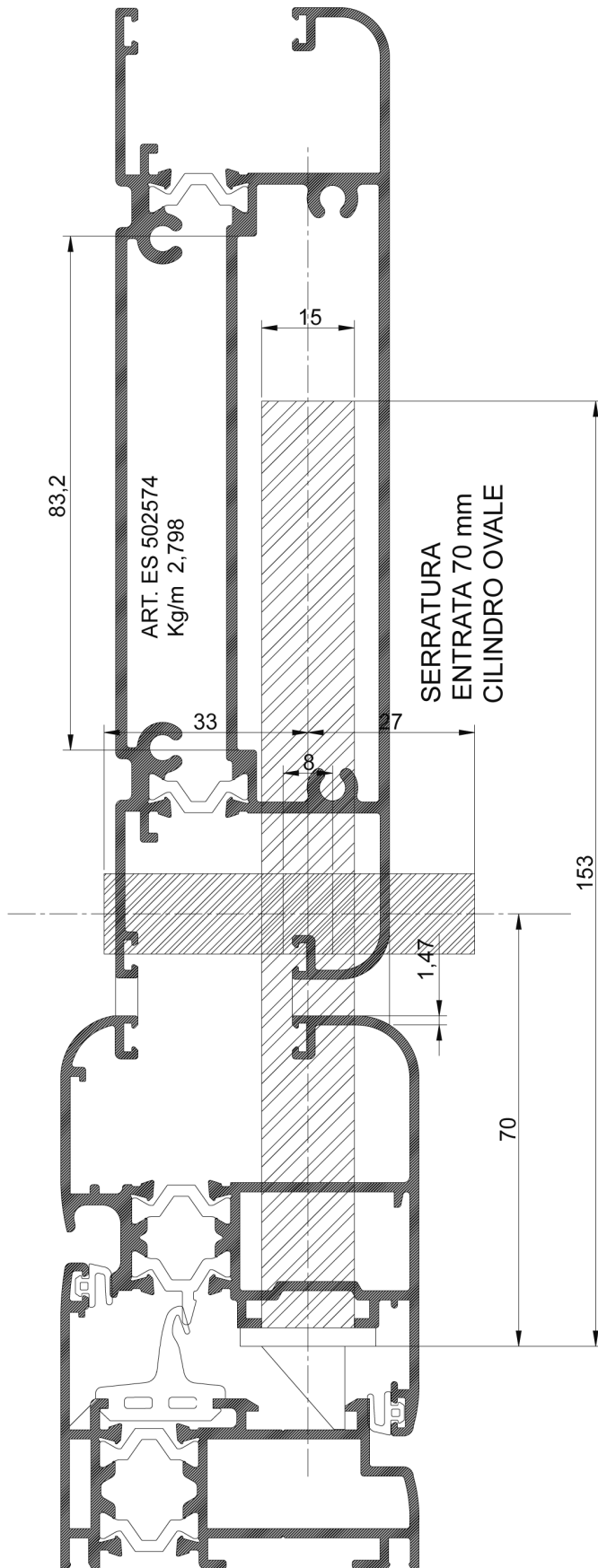


SEZIONI

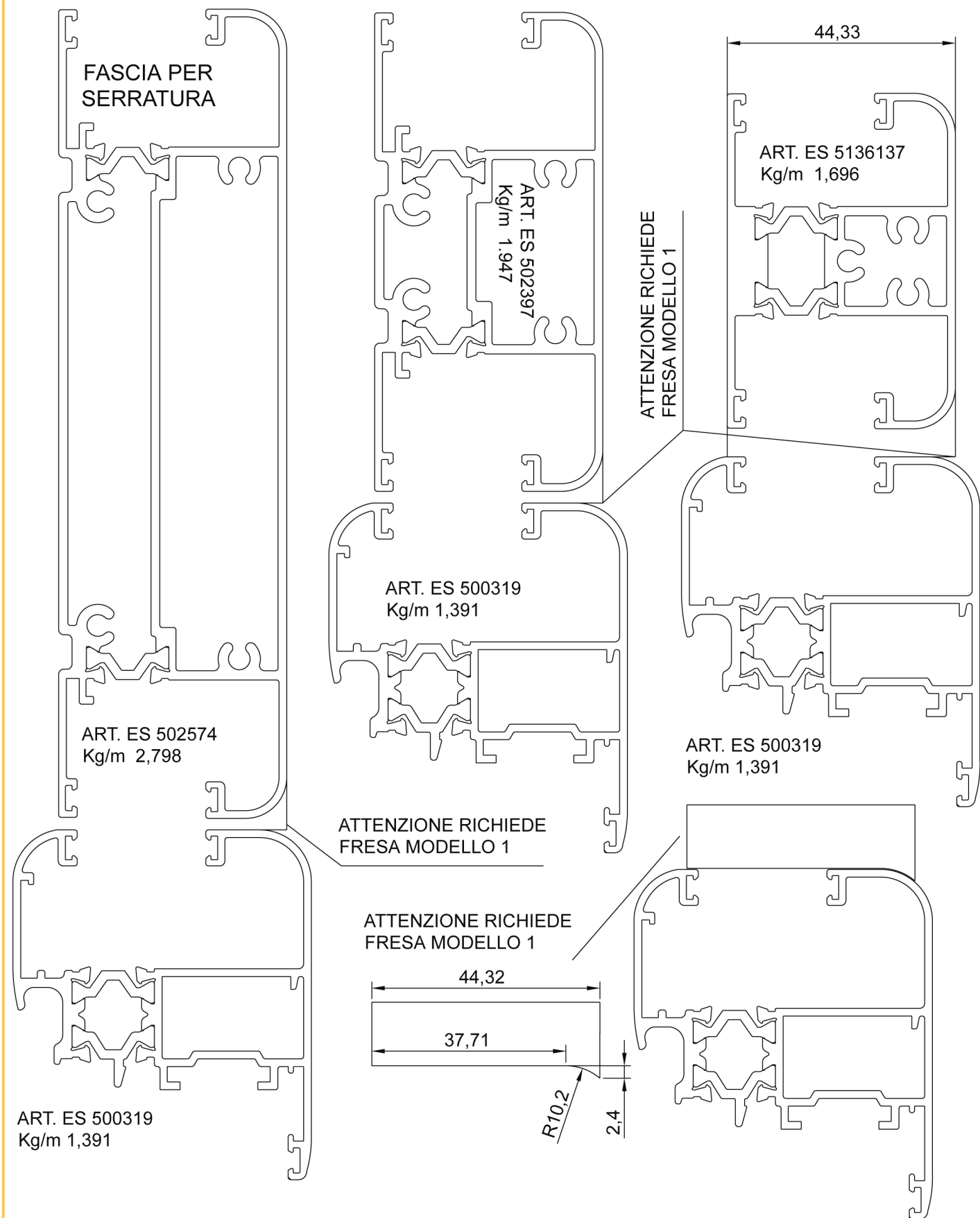
SECTIONS

SCHNITTE

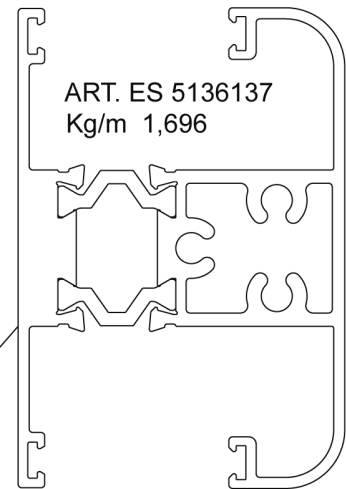
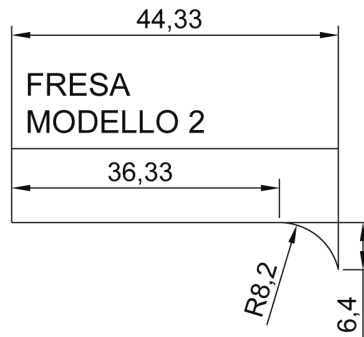
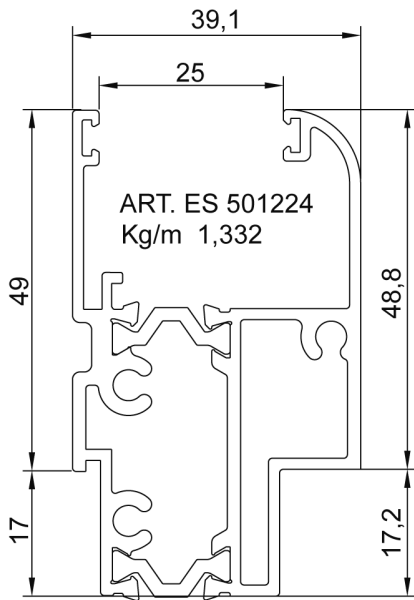
COUPES



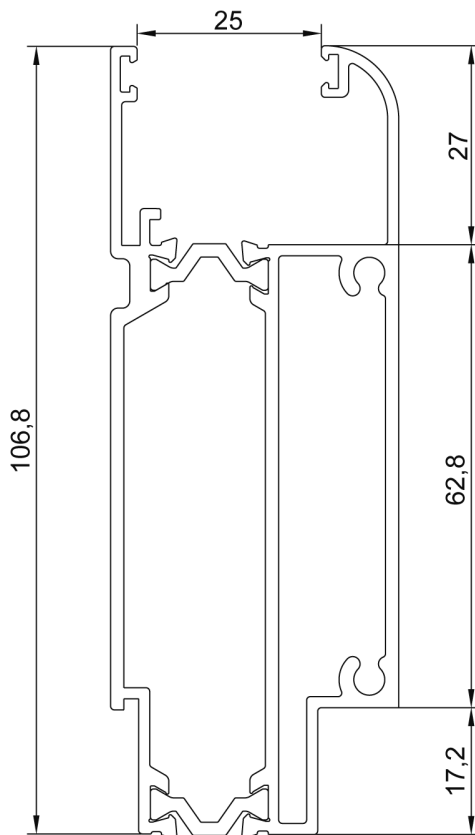
SEZIONI	SECTIONS	SCHNITTE	COUPES
---------	----------	----------	--------




SEZIONI	SECTIONS	SCHNITTE	COUPES
---------	----------	----------	--------



PER TIPOLOGIE CON INGLESINA
 UTILIZZARE FRESA MODELLO 2 PER
 FRESATURA FASCIE CON SE STESSA



PER TIPOLOGIE CON INGLESINA
 NON UTILIZZARE MAI I FINITI
 ZOCCOLI PERCHE' NON ACCOPIANO
 CON LE FASCIE



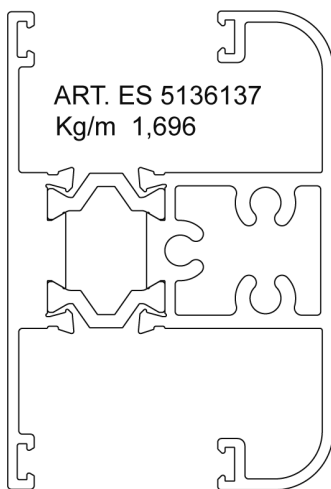
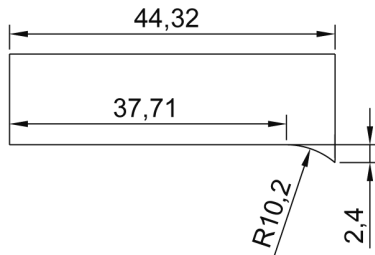
SEZIONI

SECTIONS

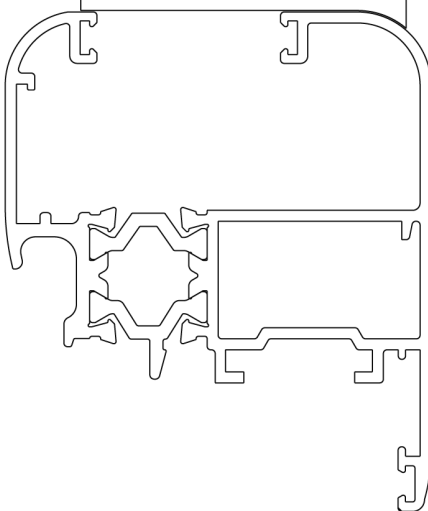
SCHNITTE

COUPES

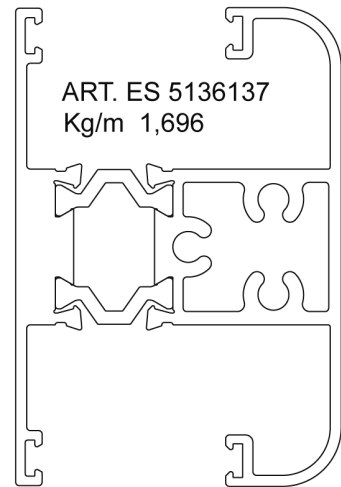
FRESE PER
 INGLESINE
 TRA ANTA E FASCIE



ATTENZIONE RICHIEDE
 FRESA MODELLO 1

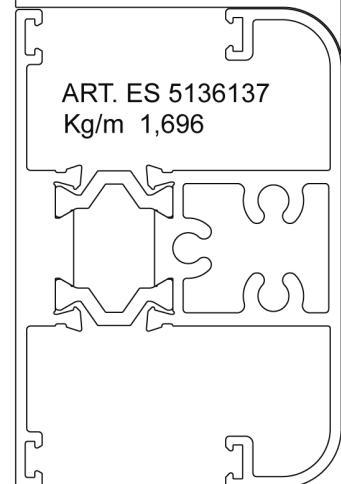


PER TIPOLOGIE CON INGLESINA
 NON UTILIZZARE MAI I FINTI
 ZOCCOLI PERCHE' NON ACCOPIANO
 CON LE FASCIE



44,33

ATTENZIONE RICHIEDE
 FRESA MODELLO 2



44,33

FRESA
 MODELLO 2

36,33



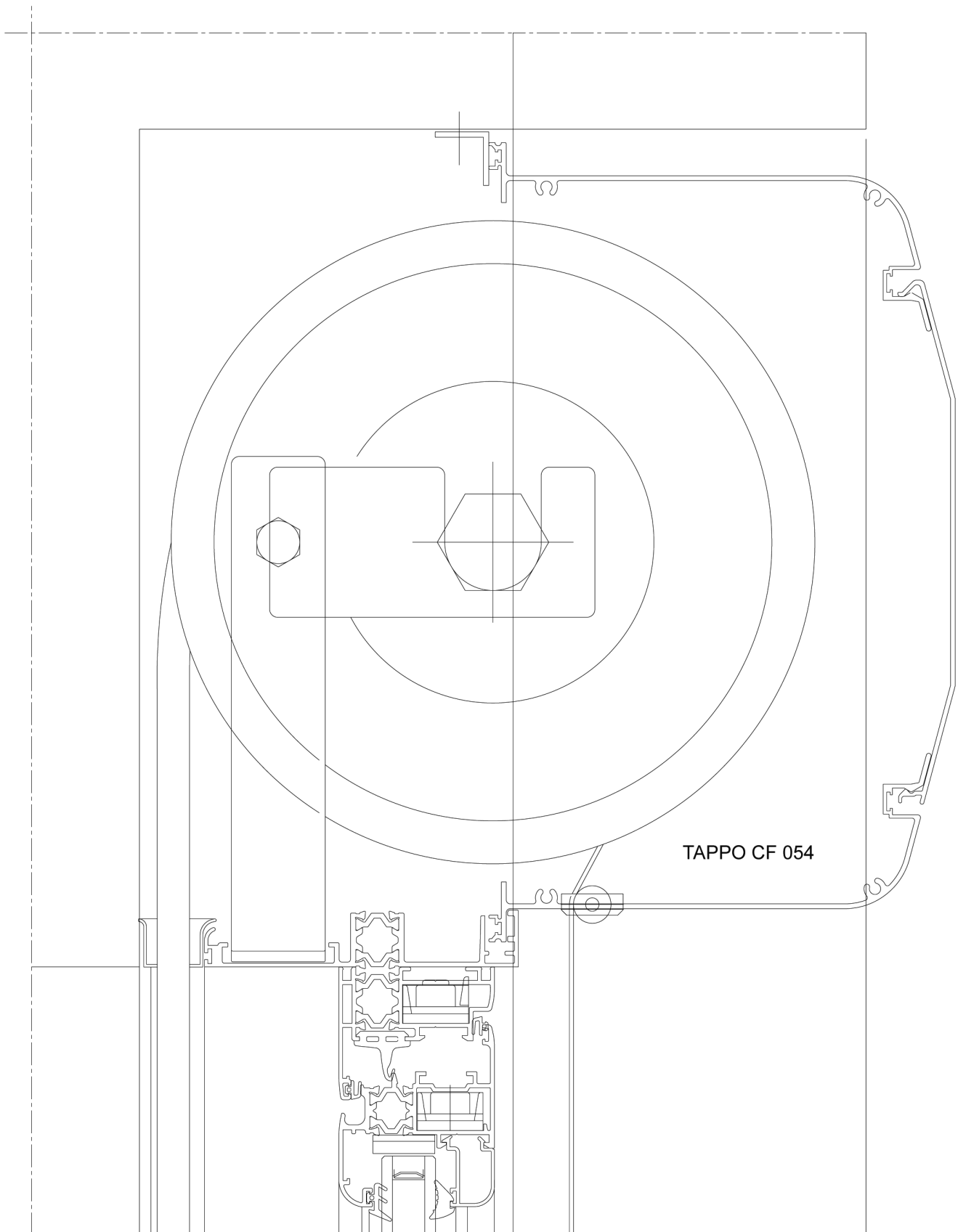
FRESE PER INGLESINE
 PER ACCOPPIAMENTO
 FASCIE CON SE STESSA

SEZIONI

SECTIONS

SCHNITTE

COUPES

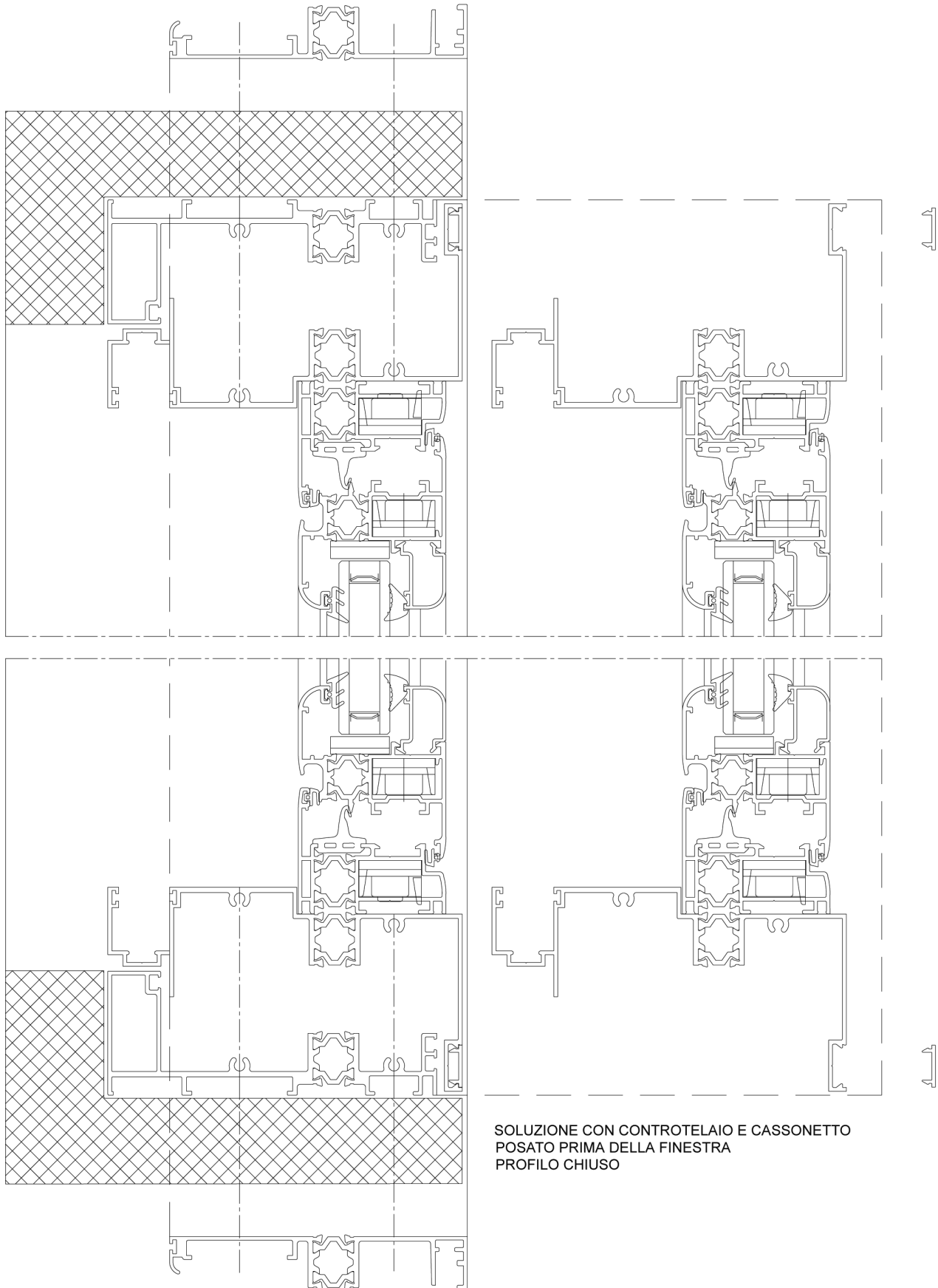


SEZIONI

SECTIONS

SCHNITTE

COUPES

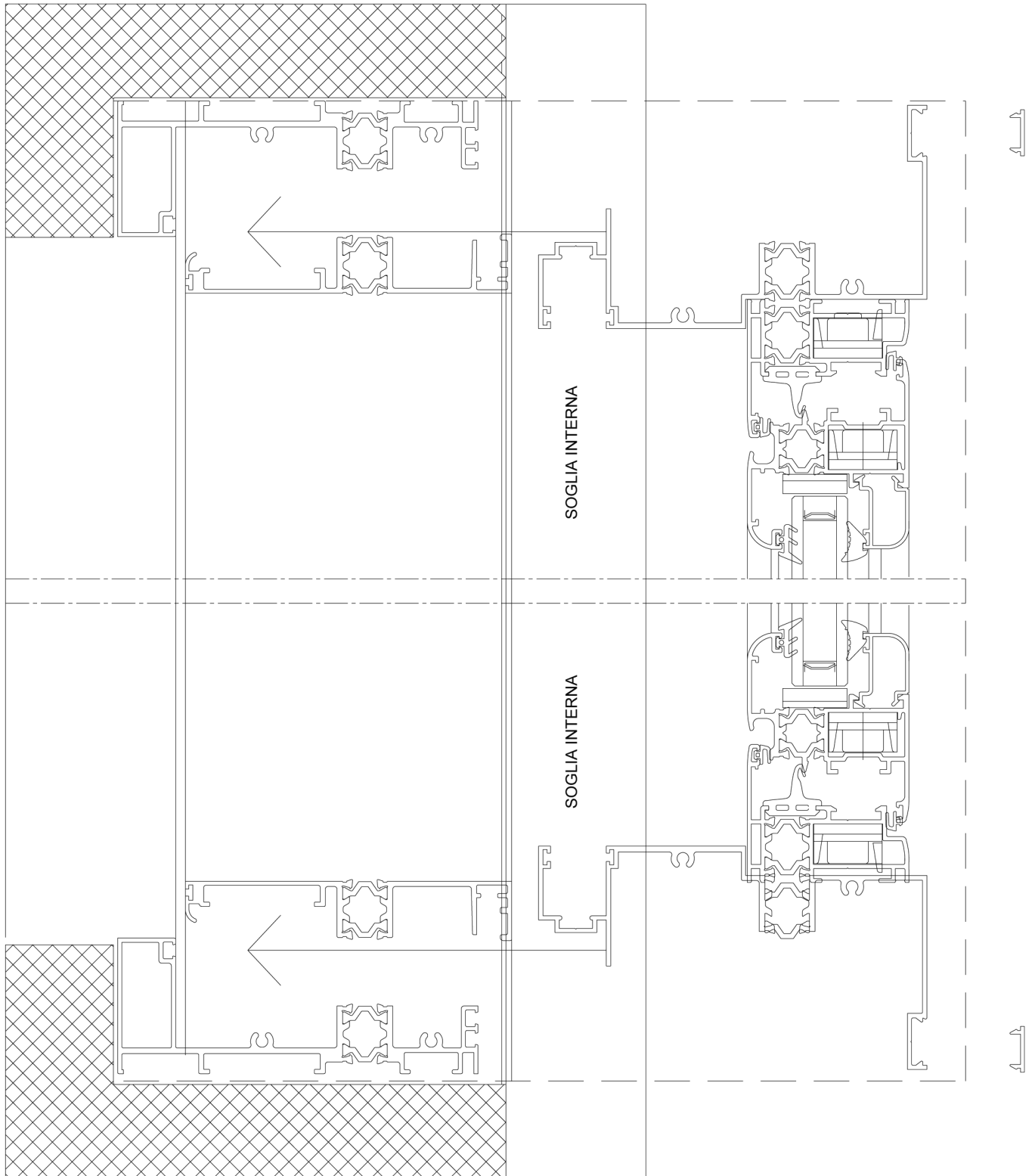


SEZIONI

SECTIONS

SCHNITTE

COUPES



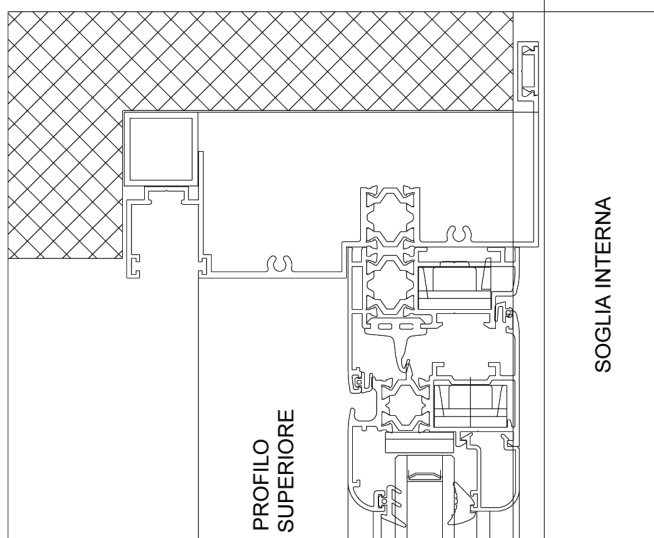
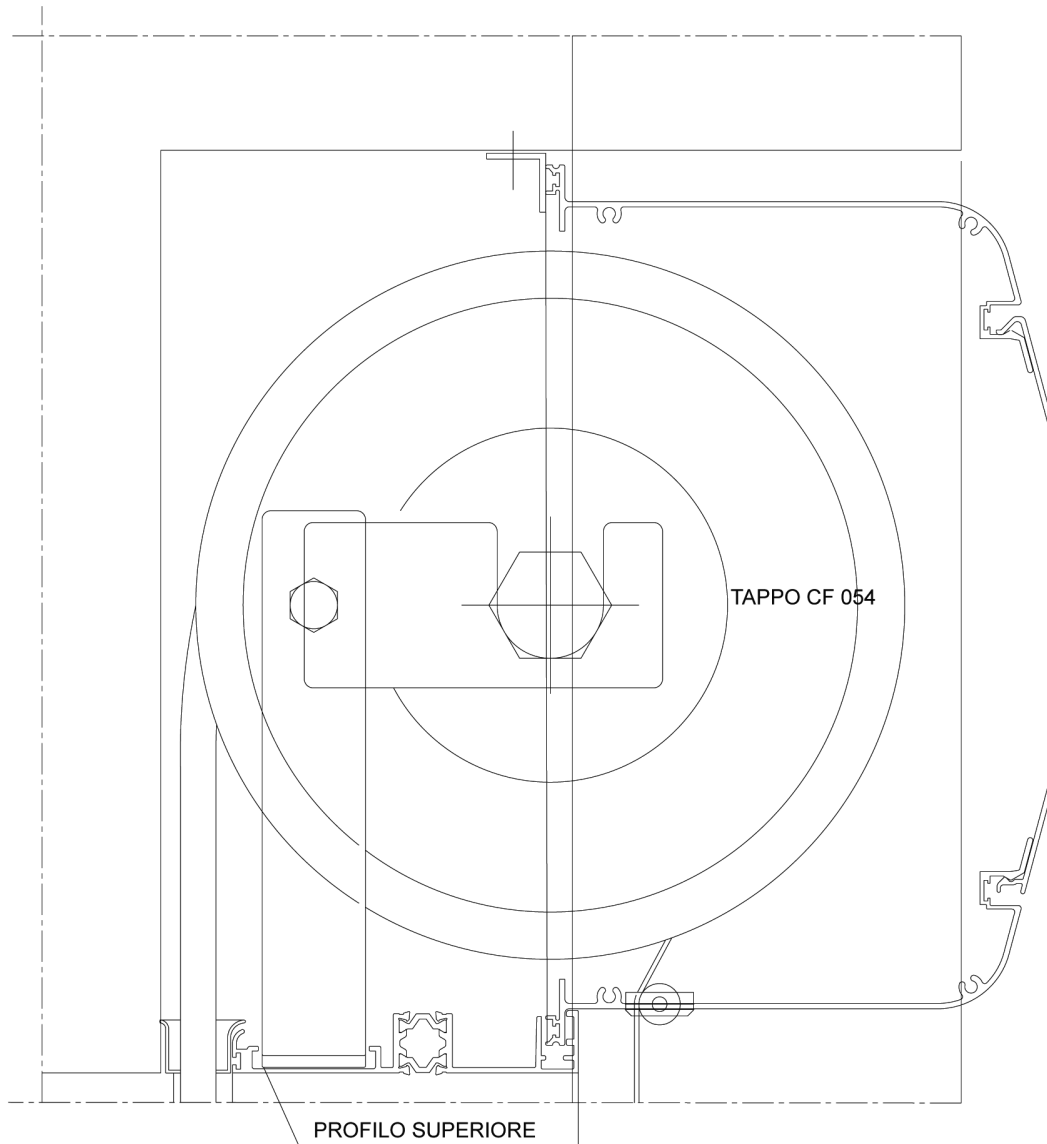
SOLUZIONE CON CONTROTELAIO E CASSONETTO
POSATO PRIMA DELLA FINESTRA
PROFILO CHIUSO

SEZIONI

SECTIONS

SCHNITTE

COUPES



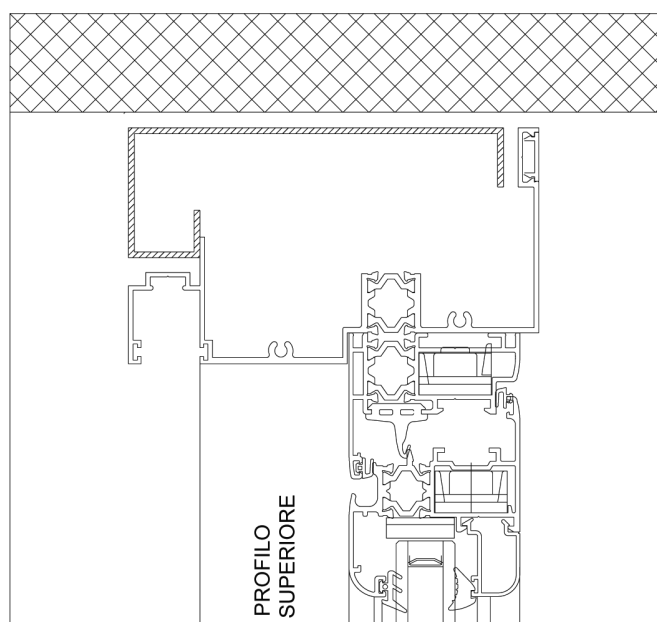
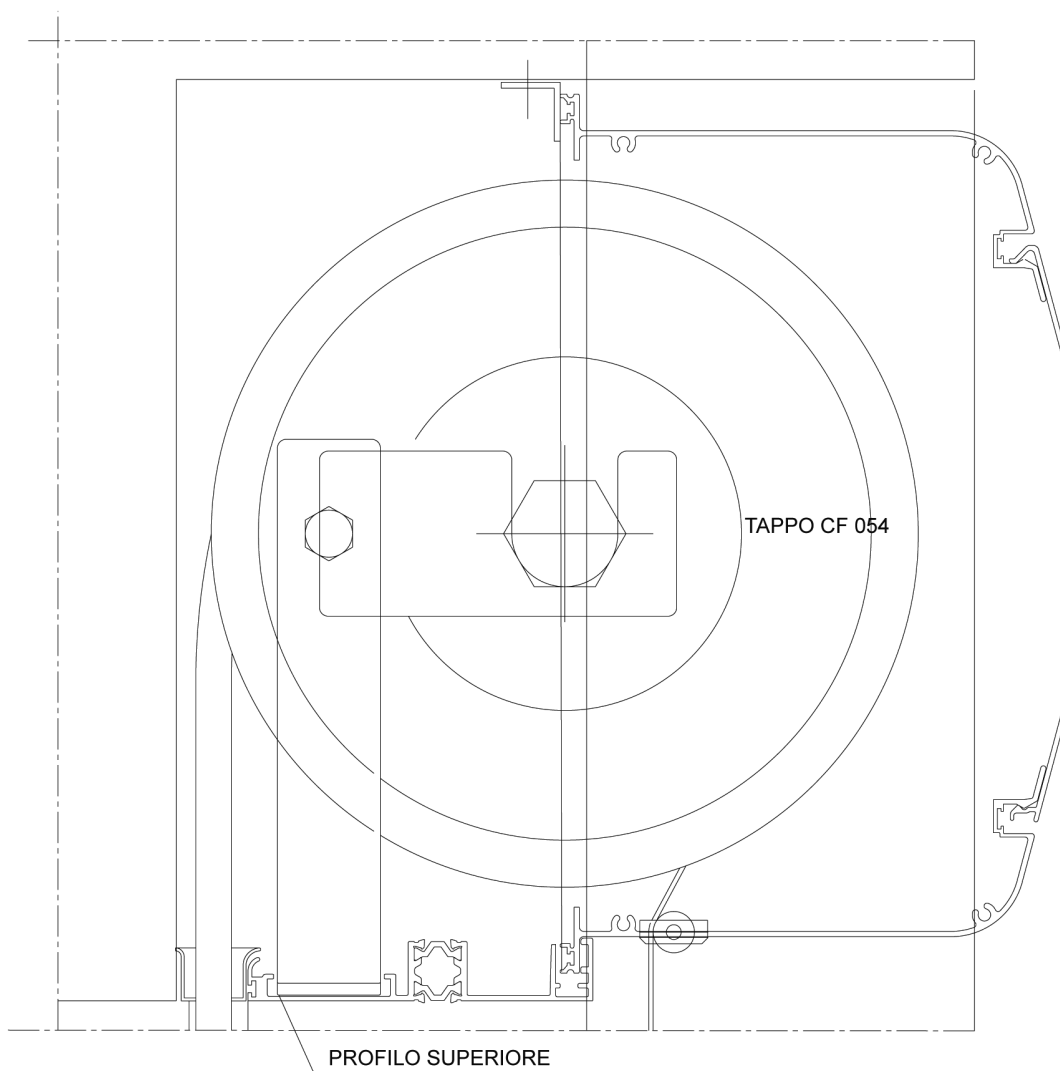
SOLUZIONE CON BATTUTA A MURO
PROFILO APERTO

SEZIONI

SECTIONS

SCHNITTE

COUPES



SOLUZIONE CON BATTUTA A MURO
PROFILO APERTO

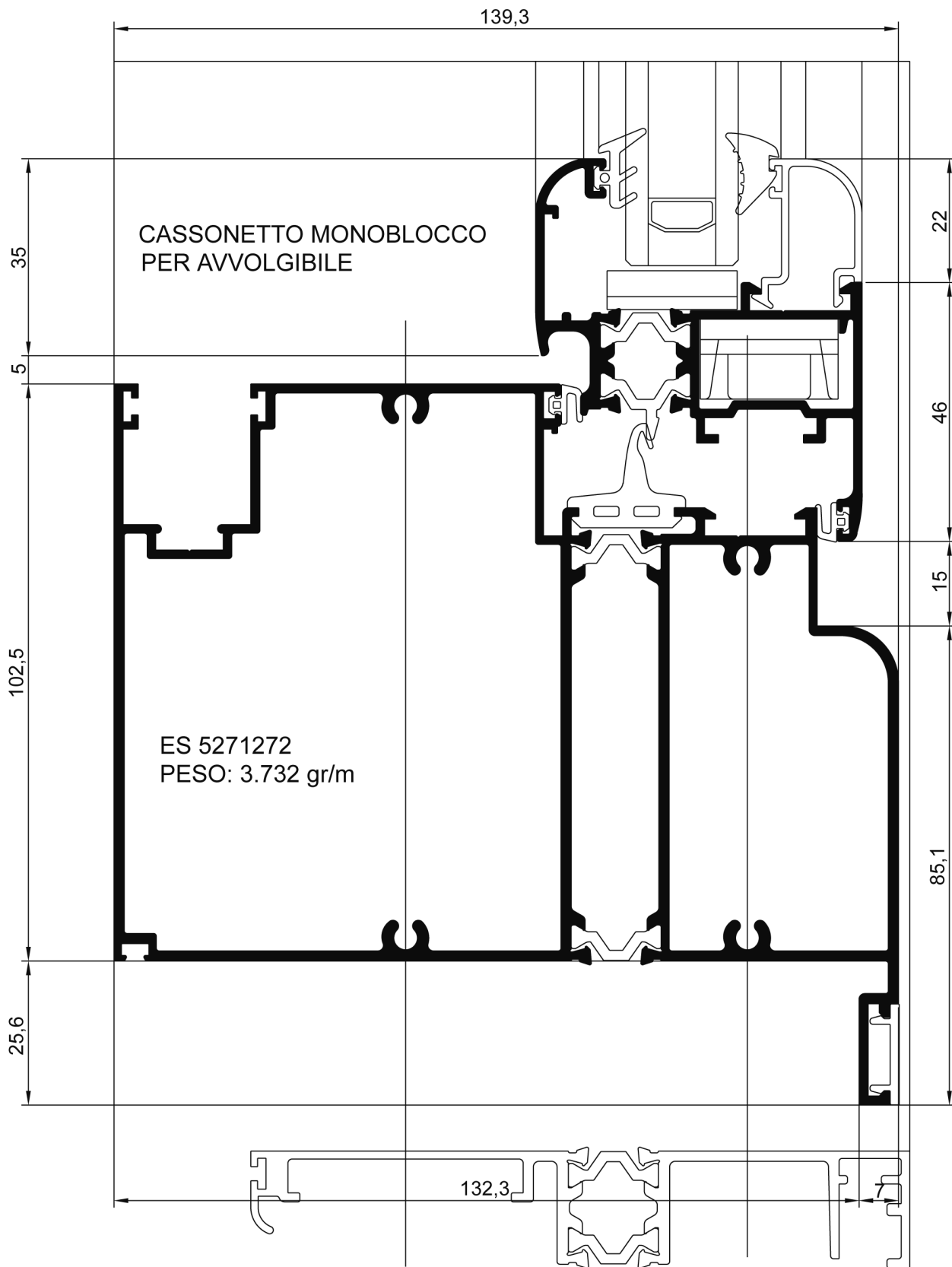
SEZIONI

SECTIONS

SCHNITTE

COUPES

ATTENZIONE: QUESTO CASSONETTO ACCOPPIA SOLO CON PROFILI DA 50 mm
 INTERNAMENTE PIANI TIPO ART. 500108 e 502021 (usare fresa per fascie)



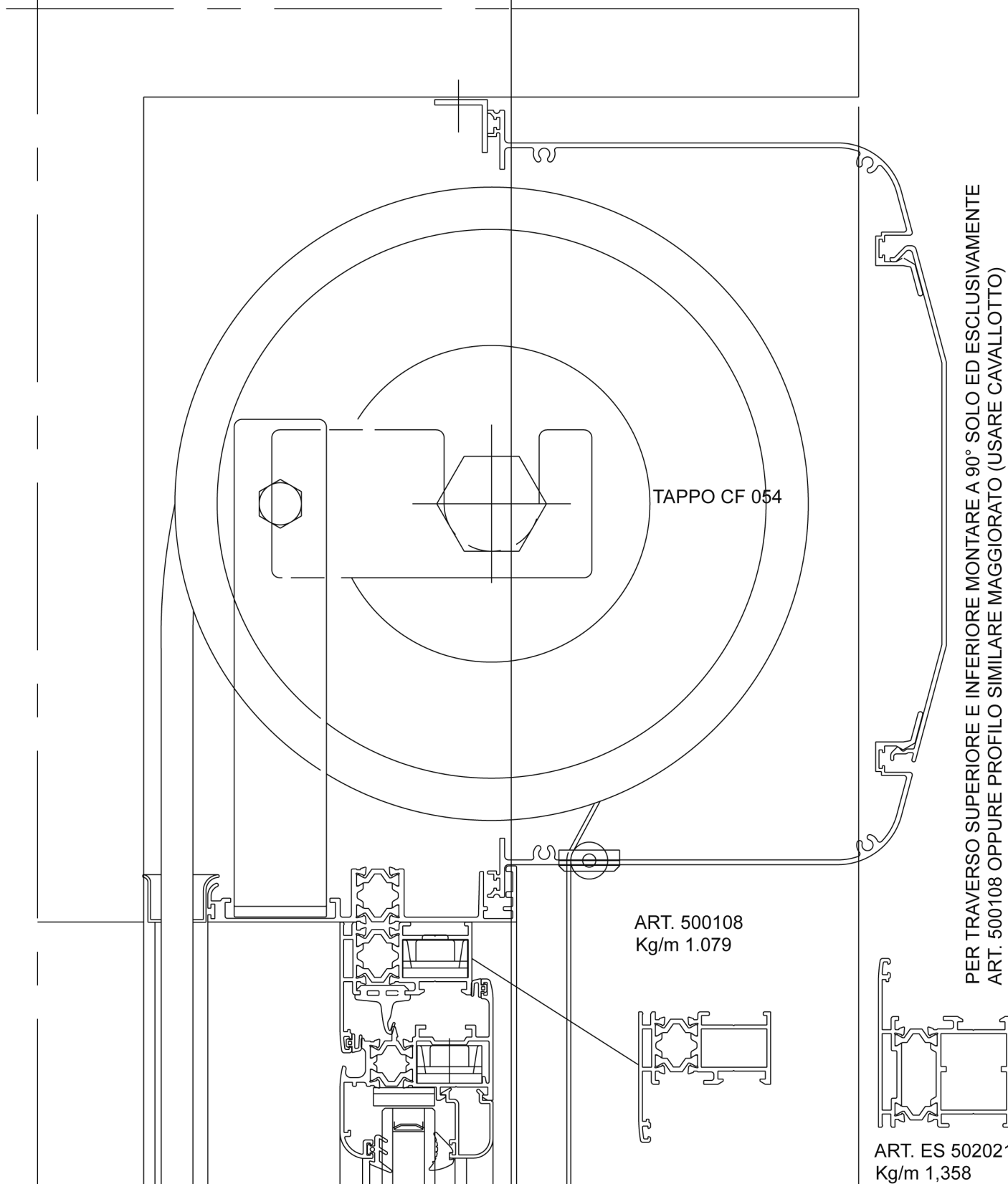
SEZIONI

SECTIONS

SCHNITTE

COUPES

ATTENZIONE: QUESTO CASSONETTO ACCOPPIA SOLO CON PROFILI DA 50 mm
INTERNAMENTE PIANI TIPO ART. 500108 e 502021 (usare fresa per fascie)



PER TRAVERSO SUPERIORE E INFERIORE MONTARE A 90° SOLO ED ESCLUSIVAMENTE
ART. 500108 OPPURE PROFILO SIMILARE MAGGIORATO (USARE CAVALLOTTO)

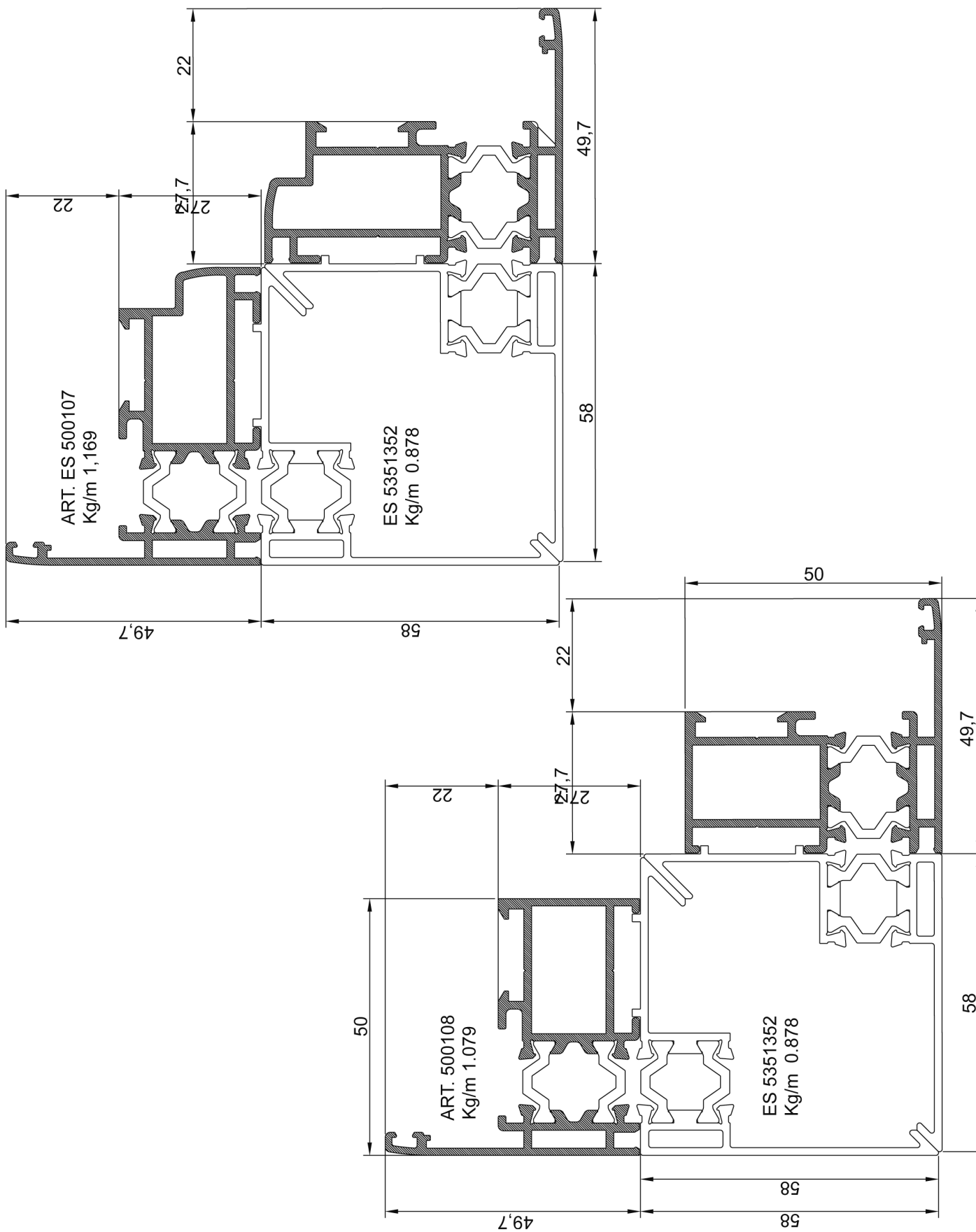
ART. ES 502021
Kg/m 1,358

SEZIONI

SECTIONS

SCHNITTE

COUPES

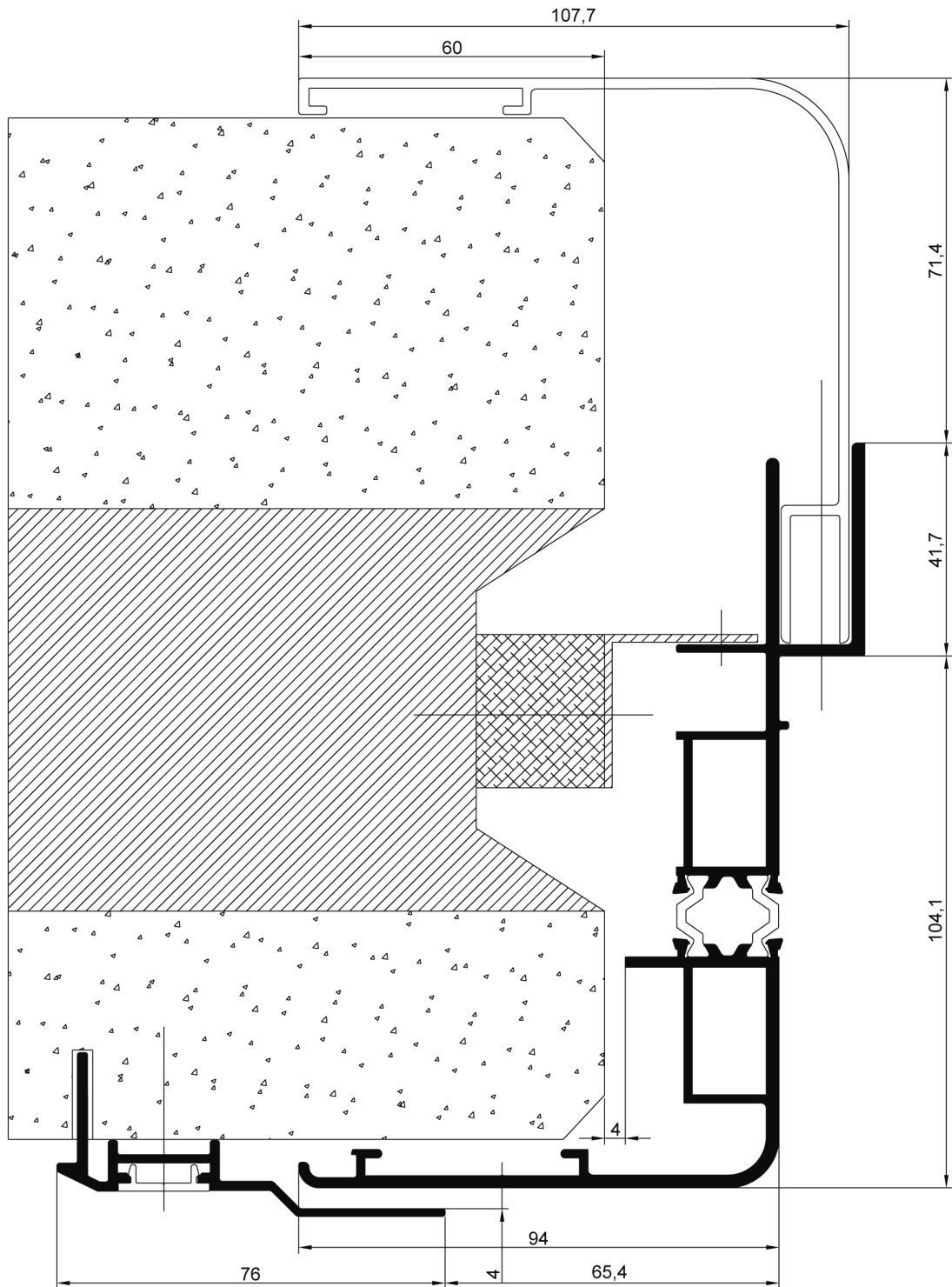


SEZIONI

SECTIONS

SCHNITTE

COUPES

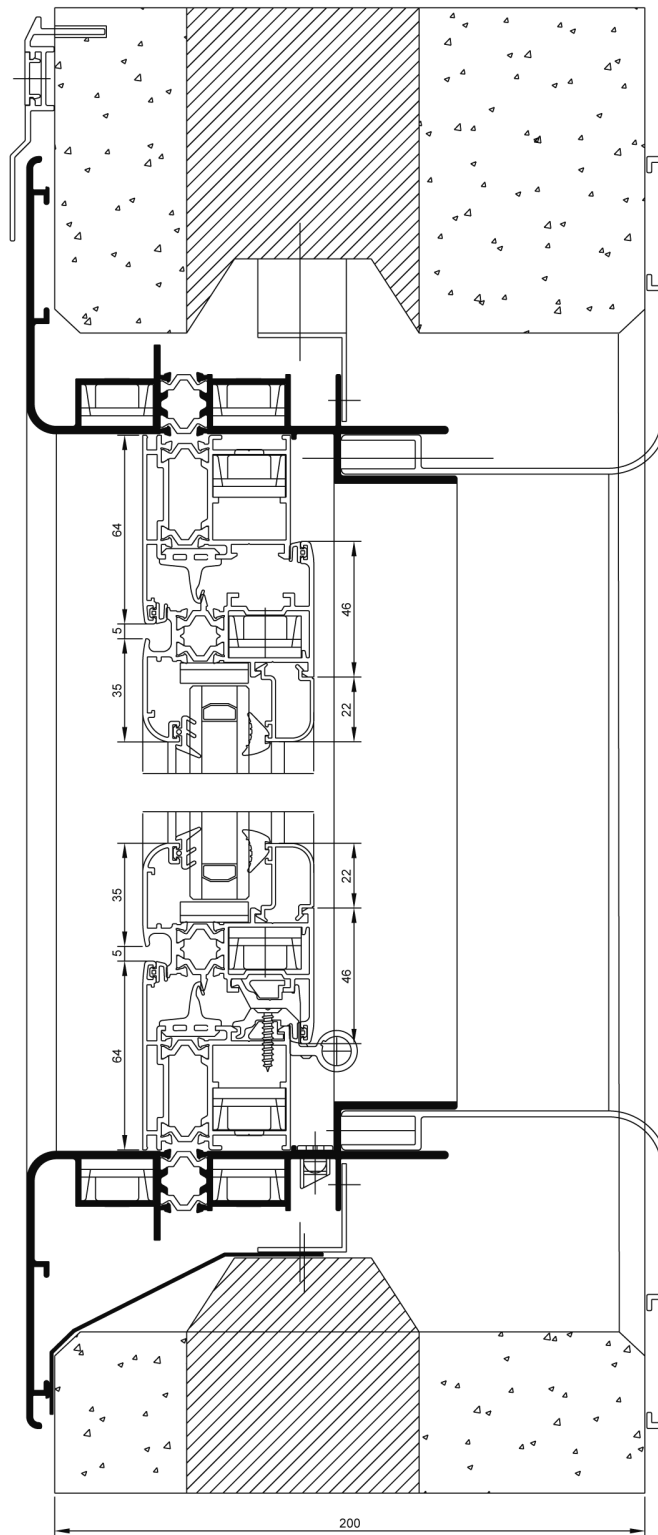


SEZIONI

SECTIONS

SCHNITTE

COUPES

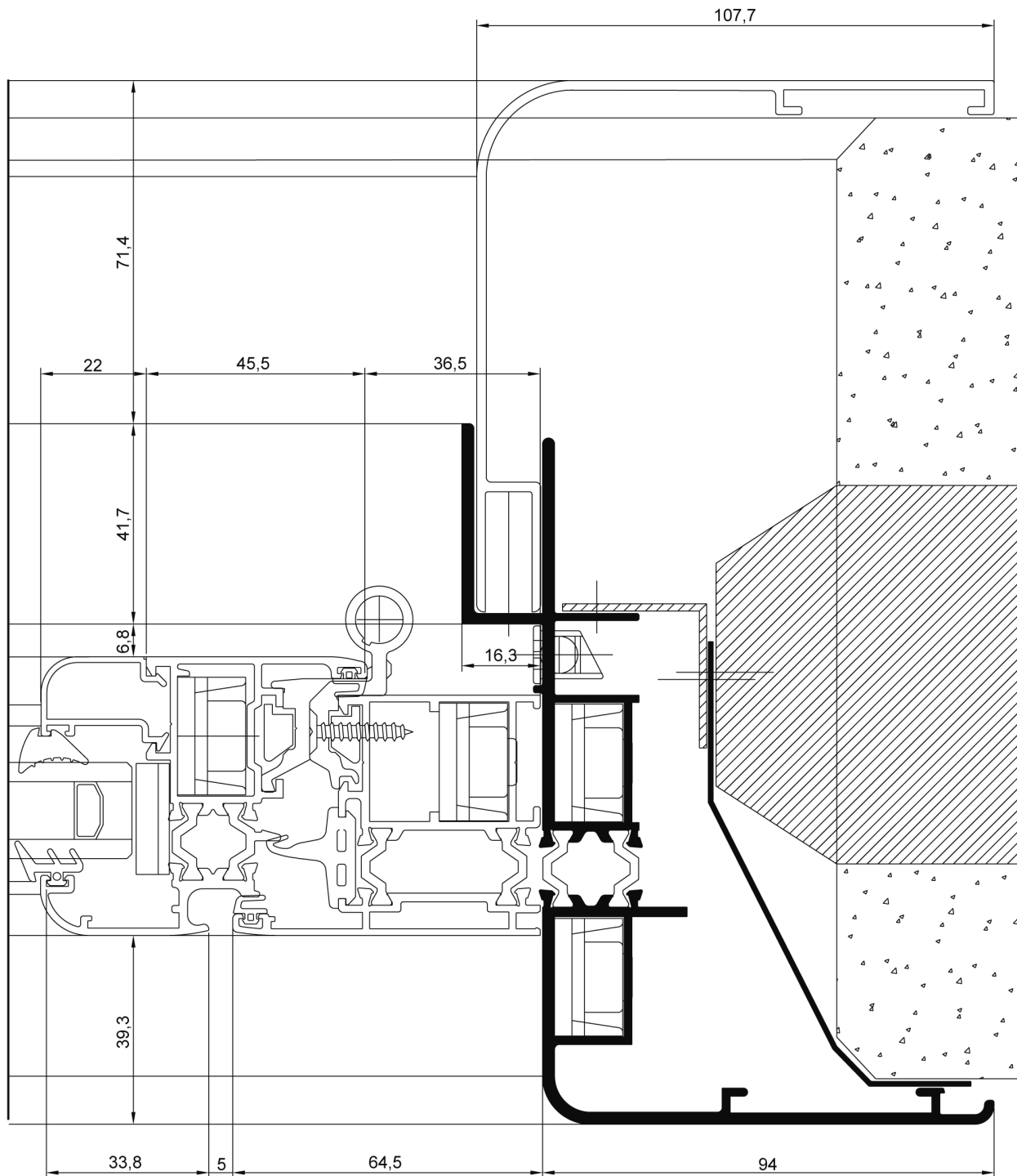


SEZIONI

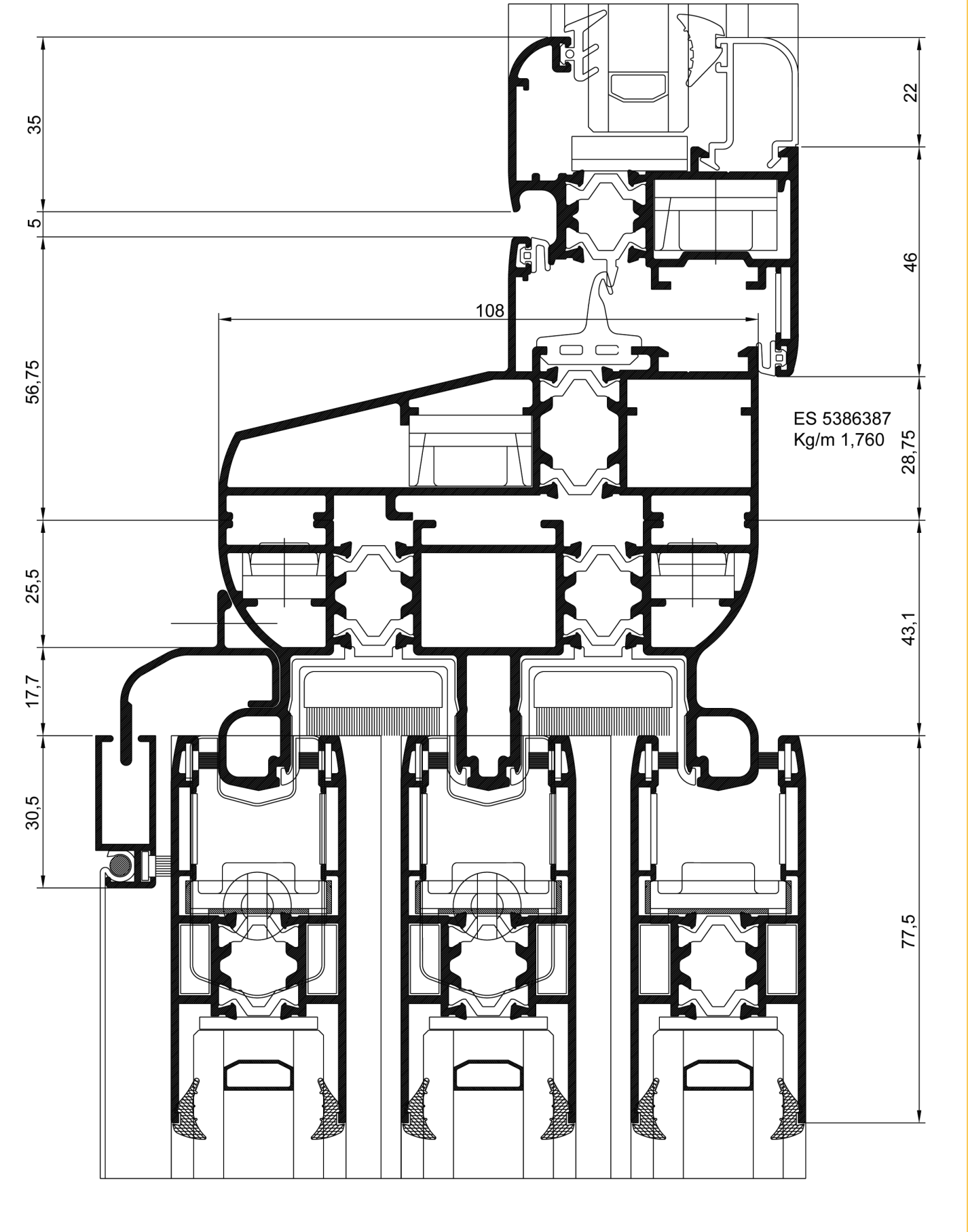
SECTIONS

SCHNITTE

COUPES



SEZIONI	SECTIONS	SCHNITTE	COUPES
---------	----------	----------	--------

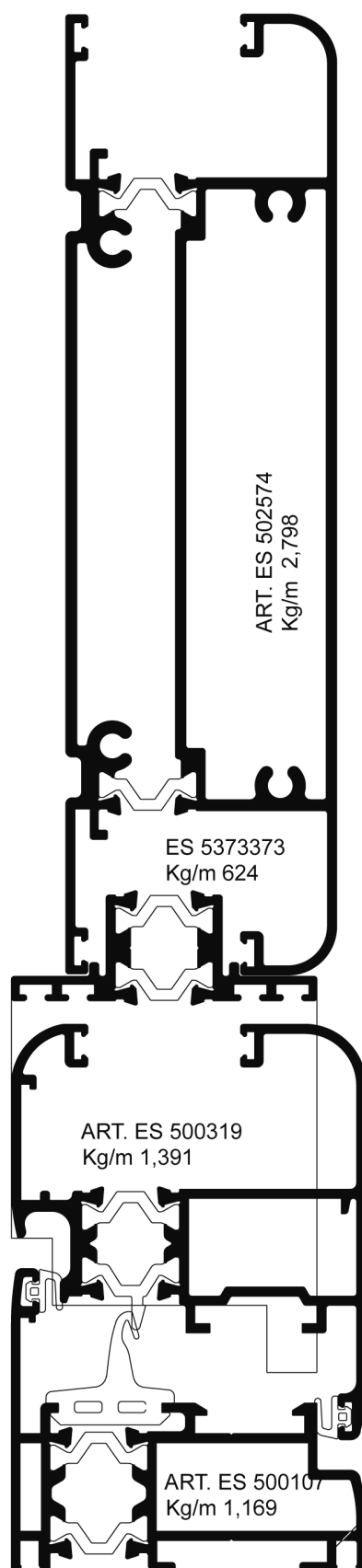


SEZIONI

SECTIONS

SCHNITTE

COUPES

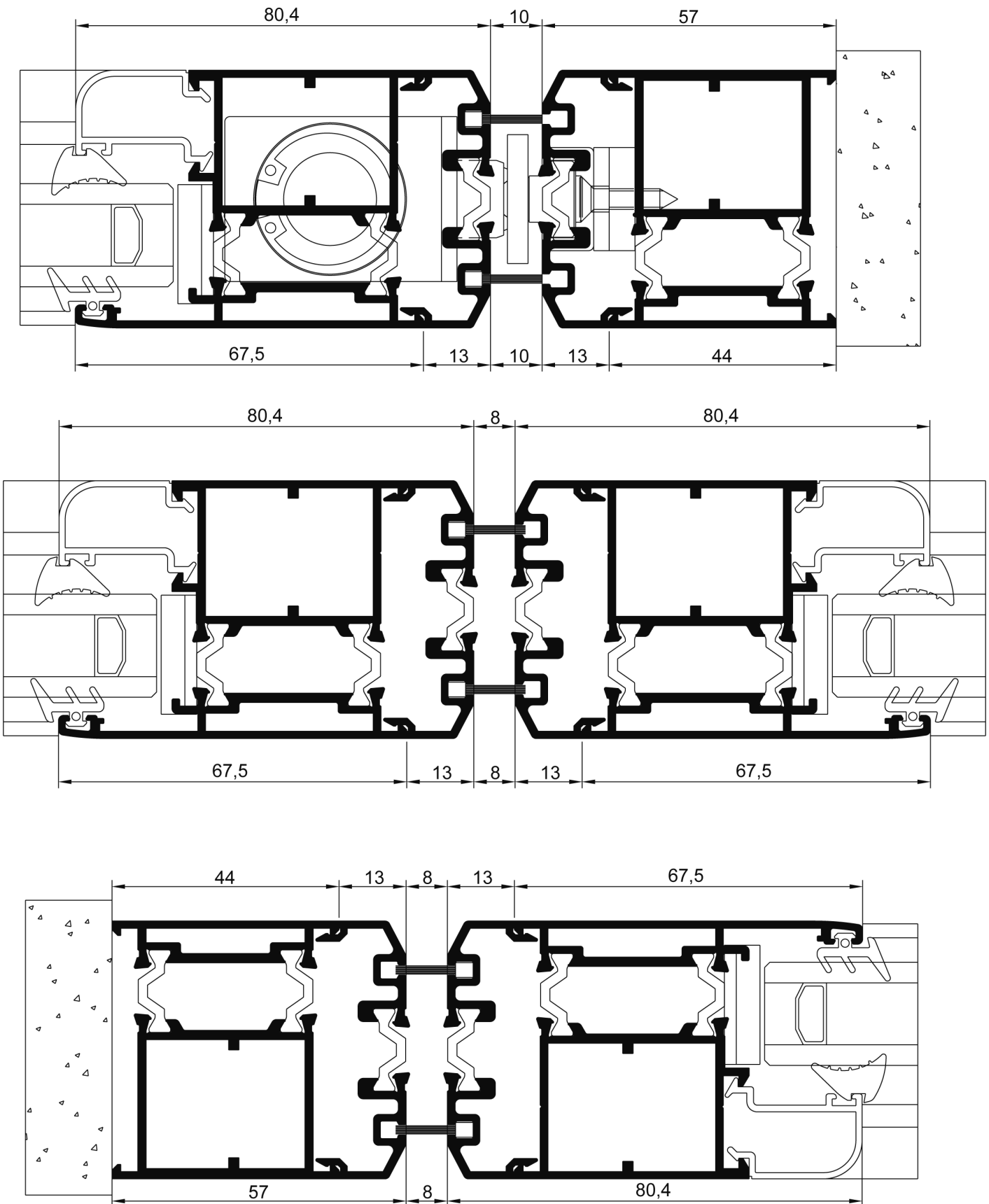


SEZIONI

SECTIONS

SCHNITTE

COUPES



LISTE DI TAGLIO

CUTTING LIST

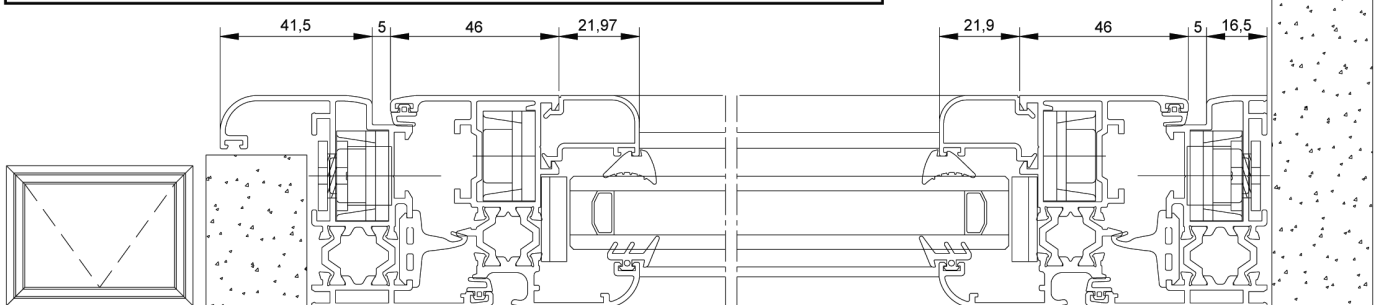
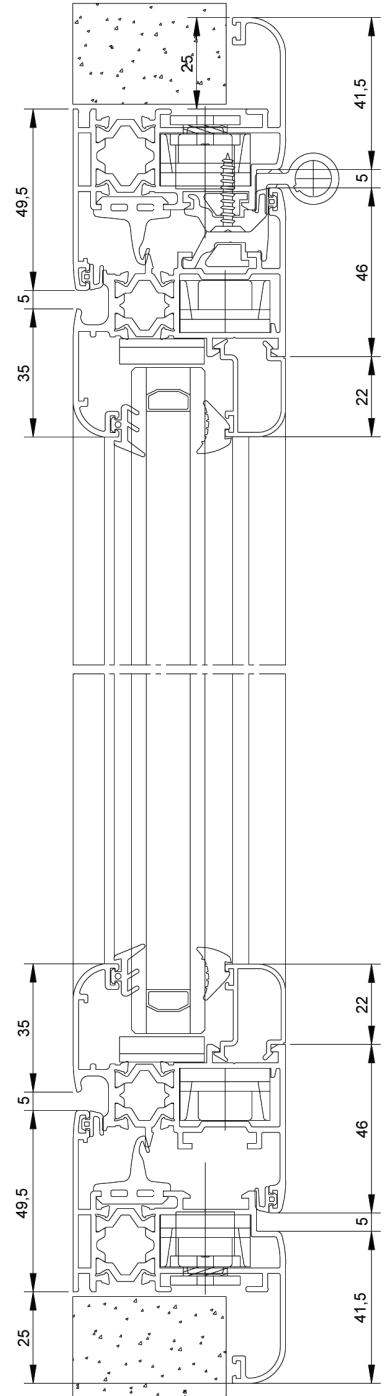
BEARBEITUNG

PLANS DE DEBIT

Q.tà Q.ty Q.at Q.té	TAGLIO CUTTING SCHNITTE DECOUPE	PROFIL PROFILES PROFILES
2	H +50 VERT.	
1	L +50 HORIZ.	
0		
1	L +00 HORIZ.	
2	H -43 VERT.	
2	L -43 HORIZ.	
2	H -43 - 82 VERT.	
2	L -43 - 82 HORIZ.	
2	H -43 - 136 VERT.	
2	L -43 - 136 HORIZ.	

DESCR.NE COMPONENTE	CODE	DESCR.NE COMPONENTE	CODE
SQUADRETTA TELAIO		INCONTRO SEMPLICE	
SQUADRETTA ANTA		INCONTRO DOPPIO	
SQUAD. ALL. TO TELAIO		KIT CHIUSURA SUPPLRI	
SQ. ALL. TO ANTA		INCONTRO 3A CHIUSURA	
SQ. PROF. MAGGIORATI		TERZA CHIUSURA	
SQUADR. A SPINARE		RINVIO ASTE INFRE	
SQUAD. A CINFARNARE		RINVIO ASTE SUPRE	
SQ. A CINFARNARE MAGG		RINVIO ASTE CERNIERA	
SQ. ALL. BATTUTA ANTA		INCONTRO ANTI-TIFONE	
GUARNIZ. FERMA V. INT.		CHIUSURA ANTITIFONE	
GUARNIZ. FERMA V. EST.		SIUREZZA ANTA	
GUARN. X TRAVERSI INT.		SOSTIENI ANTE	
GUARN. X TRAVERSI EST.		KIT PER ANTA RIBALTA	
GUARNI TELAIO A MURO		BRACCIO 1 PER A. RIBALTA	
GUARNI BATTUTA A MURO		BRACCIO 2 PER A. RIBALTA	
GUARN BATTUTA ANTA		BRACCIO SUPPLRE A.R.	
GUARN BATTUTA EST.		CERNIERE ANTA PASSIVA	
GUARN. CENTRALE		TERMINALE PER ASTE	
ANGOLO VUL. TO X G.A.		TERMINALE ASTE REGISTR.	
GUARN. FINITURA TELAIO		KIT CATENACCIO	
TAPPO PER RIPORTO		PALETTO / PUNTALE REG.	
COPPI FORI - DRENAGGIO		CATANACCIO ANTA PASS.	
TASSELLI DI FISSAGGIO		PALETTO SUP. INCONTRO	
SPAZZOLINI SOGLIA		PALETTO INF. / BOCCOLA	
TAPPI COPRILAVANI		LIMITATORE DI APERTURA	
MANIGLIA FIN. COL. ORO		BRACCIO PER VASISTAS	
MANIGLIA FIN. RAL		BRACCI PER SFORGERE	
MANIGLIA FIN. RAL		CRICCHETTO / CHIUSURA	
MANIGLIA FIN. RAL		COMANDO X AP. ESTERNA	
MANIGLIA SEMPLICE		COPPIA CERNIERE 2 ALI	
MANIGLIA DOPPIA PORTE		COPPIA CERNIERE 3 ALI	
KIT MONODIREZIONALE		CERNIERE A PETTINE	
KIT BIDIREZIONALE		CERNIERE PORTE 2 ALI	
KIT MULTIPUNTO		CERNIERE PORTE 3 ALI	

ES1087	ES2285	ES4124	ESPL01	ESG3082	ESZ260	ESZ803	ESZ429	ES6100	ES6005
GUARN. DI BATTUTA VETRO GLAZING GASKET VERGLASING DICHTUNG JOINT DE VITRATION 2,5 mm (PVC)		ANGOLO VULCANIZATO CENTRAL GASKET CORNERS ZENTRAL DICHTUNG ECKE JOINT CENTRAL-ANGLES		GUARN. DI BATTUTA VETRO GLAZING GASKET VERGLASING DICHTUNG JOINT DE VITRATION 3 mm (EPDM)		GUARN. DI BATTUTA VETRO GLAZING GASKET VERGLASING DICHTUNG JOINT DE VITRATION 5 mm (EPDM)	GUARN. DI FINITURA FINISHING GASKET DICHTUNG JOINT DE FINITION (EPDM)	CAPRETTA CORPOREO DRENAGGIO DRAIN HOLES CAPS WÄSSER ABSCHLUSS KAPPE CHAPOT DE DRAINAGE (ABS)	Guarnizione per zanzariera PVC



LISTE DI TAGLIO

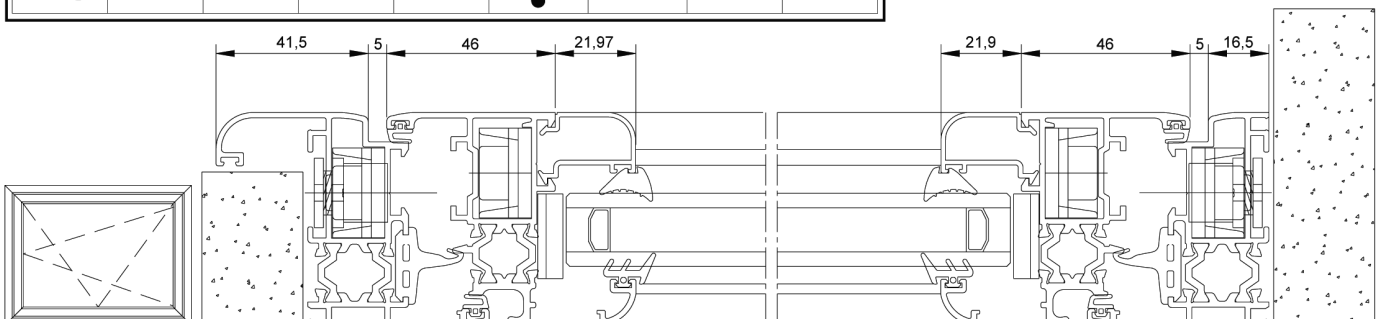
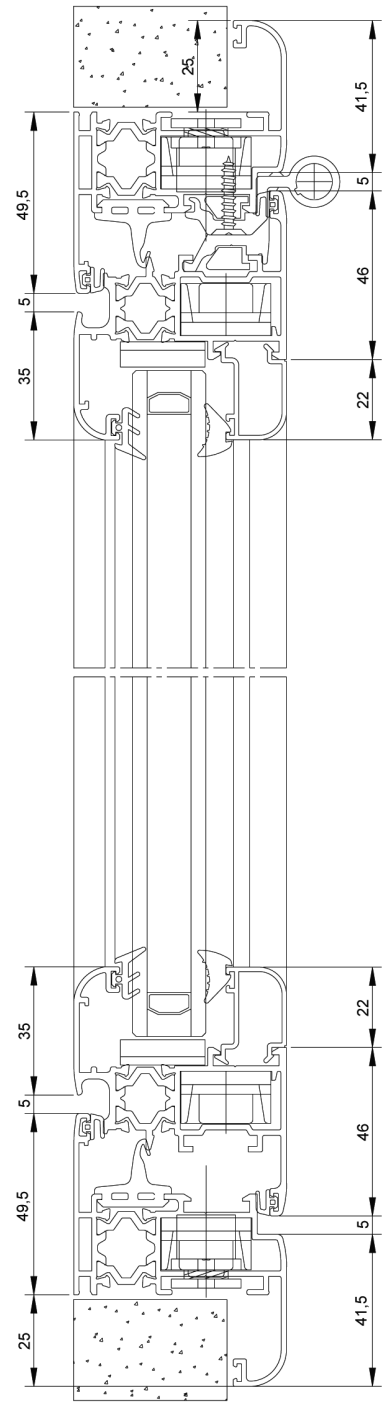
CUTTING LIST

BEARBEITUNG

PLANS DE DEBIT

Q.tà Q.ty Q.ât Q.âé	TAGLIO CUTTING SCHNITTE DECOUPE	PROFILI PROFILES PROFILES	DESCR. NE COMPONENTE CODE	DESCR. NE COMPONENTE CODE
2	H +50 VERT.		INCONTRO SEMPLICE	SQUADRETTA TELAIO
1	L +50 HORIZ.		KIT CHIUSURE SUPPL. RI	SQUADRETTA ANTA
0	VERT.		INCONTRO 3A. CHIUSURA	SQ. ALL. TO TELAIO
1	L +00 HORIZ.		TERZA CHIUSURA	SQ. PROF. MAGGIORATI
	VERT.		RINVIO ASTE INF. RE	SQUADR. A SPINARE
	VERT.		RINVIO ASTE SUPRE	SQUAD. A CINFRINARE
	VERT.		INCONTRO ANTI-TIFONE	SQ. A. CINFRINARE MAGG
	VERT.		CHIUSURA ANTI-TIFONE	SQ. ALL. BATTUTA ANTA
	VERT.		SICUREZZA ANTA	GUARNIZ. FERMA V. INT.
	VERT.		SOSTIENI ANTE	GUARN. X TRAVERSI INT.
	VERT.		KIT PER ANTA RIBALTA	GUARNIZ. FERMA V. EST.
	VERT.		BRACCIO 1 PER A. RIBALTA	GUARN. TELAIO A MURO
	VERT.		BRACCIO 2 PER A. RIBALTA	GUARN BATTUTA A MURO
	VERT.		BRACCIO SUPPLRE A.R.	GUARN BATTUTA ANTA
	VERT.		CERNIERE ANTA PASSIVA	GUARN BATTUTA EST.
	VERT.		TERMINALE PER ASTE	GUARN. CENTRALE
	VERT.		TERMINALE ASTE REGISTR.	ANGOLO VUL. TO X.G.A.
	VERT.		KIT CATEMACCIO	GUARN. FINITURA TELAIO
	VERT.		PALETTO / PUNTALE REG.	TAPPO PER RIPORTO
	VERT.		CATANACCIO ANTA PASS.	COPRI FORI DRENAGGIO
	VERT.		PALETTO SUP. INCONTRO	TASSELLI DI FISAGGIO
	VERT.		PALETTO INF. / BOCCOLA	SPAZZOLINI SOGLIA
	VERT.		LIMITATORE DI APERTURA	TAPPI COPRILAVANI
	VERT.		BRACCIO PER VASISTAS	MANIGLIA FIN. COL. ORO
	VERT.		BRACCI PER SPORGERE	MANIGLIA FIN. RAL
	VERT.		CRICCHETTO / CHIUSURA	MANIGLIA FIN. RAL
	VERT.		COMANDO X AP. ESTERNA	MANIGLIA FIN. RAL
	VERT.		COPIA CERNIERE 2 ALI	MANIGLIA SEMPLICE
	VERT.		COPPIA CERNIERE 3 ALI	MANIGLIA DOPPIA PORTE
	VERT.		CERNIERE A PETTINE	KIT MONODIREZIONALE
	VERT.		CERNIERE PORTE 2 ALI	KIT BIDIREZIONALE
	VERT.		CERNIERE PORTE 3 ALI	KIT MULTIPUNTO

ES1087	GUARN. DI BATTUTA VETRO GLAZING GASKET VERGLASUNG DICHTUNG 2,5 mm (PVC)		ES2285	GUARNIZIONE CENTRALE CENTRAL GASKET ZENTRAL DICHTUNG JOINT CENTRAL	
ES2143	GUARN. DI BATTUTA VETRO GLAZING GASKET VERGLASUNG DICHTUNG 3,5 mm (EPDM)		ES4124	ANGOLO VULCANIZATO CENTRAL GASKET CORNERS ZENTRAL DICHTUNG ECKE JOINT CENTRAL-ANGLES	
ES2800	GUARN. DI BATTUTA VETRO GLAZING GASKET VERGLASUNG DICHTUNG 2 mm (EPDM)		ESPL01	TAPPO CENTRALE PLUG FOR WINGS FRAMES ZENTRAL PROFIL EN DICHTUNG BOUCHON POUR DEUX VITRAUX	
ES2801	GUARN. DI BATTUTA VETRO GLAZING GASKET VERGLASUNG DICHTUNG 3 mm (EPDM)		ESG3092	GUARN. DI BATTUTA INTERLOCK GASKET ABSCHLUSS DICHTUNG JOINT DE FEUILLEURE	
ES2802	GUARN. DI BATTUTA VETRO GLAZING GASKET VERGLASUNG DICHTUNG 4 mm (EPDM)		ES2280	GUARN. DI BATTUTA INTERLOCK GASKET ABSCHLUSS DICHTUNG JOINT DE FEUILLEURE	
ES2803	GUARN. DI BATTUTA VETRO GLAZING GASKET VERGLASUNG DICHTUNG 5 mm (EPDM)		ES2839	GUARN. DI UNIONE CONNECTING GASKET ANSCHLUSS DICHTUNG JOINT DE UNION	
ES2429	GUARN. DI FINITURA FINISHING GASKET DICHTUNG JOINT DE FINITION (EPDM)				
ES6100	CAPPETTA CORRIDORO DRENAGGIO DRAINHOLES CAPS KAPPE FÜR ABWASSER PASSO DI DRENAGGIO (ABS)				
ES6005	Guarnizione per zanzariera PVC				



LISTE DI TAGLIO

CUTTING LIST

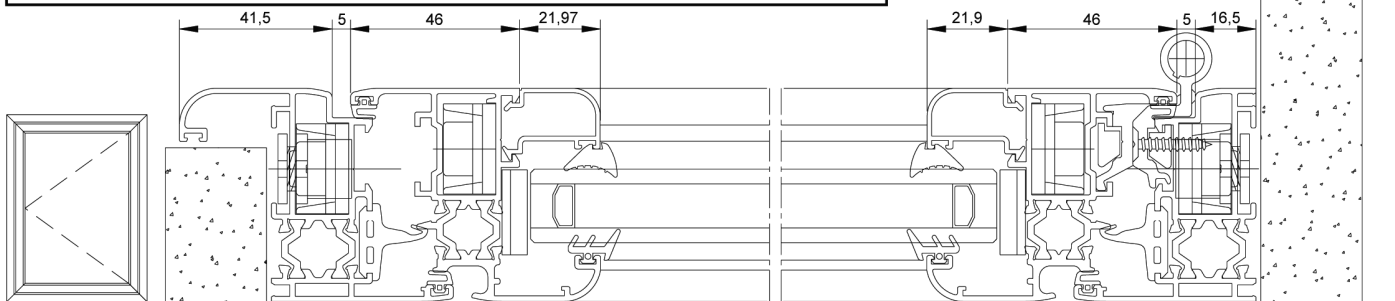
BEARBEITUNG

PLANS DE DEBIT

Q.tà Qty Q.té	TAGLIO CUTTING SCHNITTE DECOUPE	PROFIL PROFILES PROFILS
2	H -60 VERT.	
1	L -60 HORIZ.	
0		
1	L +00 HORIZ.	
2	H -43 VERT.	
2	L -43 HORIZ.	
2	H -43 - 82 VERT.	
2	L -43 - 82 HORIZ.	
2	H -43 - 136 VERT.	
2	L -43 - 136 HORIZ.	

DESCR. NE COMPONENTE	CODE	DESCR. NE COMPONENTE	CODE
SQUADRETTA TELAIO		INCONTRO SEMPLICE	
SQUADRETTA ANTA		INCONTRO DOPPIO	
SQ. ALL. TO TELAIO		KIT CHIUSURE SUPPLRI	
SQ. ALL. TO ANTA		INCONTRO 3A. CHIUSURA	
SQ. PROF. MAGGIORATI		TERZA CHIUSURA	
SQUAD. A SPINARE		RINVIO ASTE INFERE	
SQUAD. A CINFARNARE		RINVIO ASTE SUPRE	
SQ. A CINFARNARE MAGG		RINVIO ASTE CERNIERA	
SQ. ALL. BATTUTA ANTA		INCONTRO ANTI-TIFONE	
GUARNIZ. FERMA V. INT.		CHIUSURA ANTI-TIFONE	
GUARN. X TRAVERSI INT.		SICUREZZA ANTA	
GUARNIZ. FERMA V. EST.		SOSTIENI ANTE	
GUARN. X TRAVERSI EST.		KIT PER ANTA RIBALTA	
GUARN TELAIO A MURO		BRACCIO 1 PER A. RIBALTA	
GUARN BATTUTA A MURO		BRACCIO 2 PER A. RIBALTA	
GUARN BATTUTA ANTA		BRACCIO SUPPL. RE A.R.	
GUARN BATTUTA EST.		CERNIERE ANTA PASSIVA	
GUARN. CENTRALE		TERMINALE PER ASTE	
ANGOLO VUL. TO X G.A.		TERME. ASTE REGISTR.	
GUARN. FINITURA TELAIO		KIT CATENACCIO	
TAPPO PER RIPORTO		PALETTA / PUNTALE REG.	
COPRI FORI - DRENAGGIO		CATANACCIO ANTA PASS.	
TASSELLI DI FISAGGIO		PALETTA SUP. INCONTRO	
SPAZZOLINI SOGLIA		PALETTA INF. / BOCCOLA	
TAPPI COPRI-LAVANI		LIMITATORE DI APERTURA	
MANIGLIA FIN. COL. ORO		BRACCIO PER VASISTAS	
MANIGLIA FIN. RAL		BRACCI PER SFORGERE	
MANIGLIA FIN. RAL		CRICCHETTO / CHIUSURA	
MANIGLIA FIN. RAL		COMANDO X AP. ESTERNA	
MANIGLIA SEMPLICE		COPPIA CERNIERE 2 ALI	
MANIGLIA DOPPIA PORTE		COPPIA CERNIERE 3 ALI	
KIT MONODIREZIONALE		CERNIERE A PETTINE	
KIT BIDIREZIONALE		CERNIERE PORTE 2 ALI	
KIT MULTIPUNTO		CERNIERE PORTE 3 ALI	

ES2285	ES4124	ESPL01	ESG3092	ES2260	ES2939	ES2429	ES6100	ES6005
GUARNIZIONE CENTRALE CENTRAL GASKET ZENTRAL DICHTUNG JOINT CENTRAL	ANGOLO VULCANIZZATO CENTRAL GASKET CORNERS ZENTRAL DICHTUNG ECKE JOINT CENTRAL-ANGLES	TAPPO CENTRALE PLUG FOR WINGS FRAMES ZENTRAL PROFILEN DICHTUNG BOUCHON POUR DEUX VANTOUX	GUARN DI BATTUTA INTERLOCK GASKET ABSCHLUSS DICHTUNG JOINT DE FEUILLURE	GUARN DI BATTUTA INTERLOCK GASKET ABSCHLUSS DICHTUNG JOINT DE FEUILLURE	GUARN DI UNIONE INTERLOCK GASKET ABSCHLUSS DICHTUNG JOINT DE UNION	GUARN DI FINITURA FINISHING GASKET DICHTUNG JOINT DE FINITION	CAPRETTA CORNERO DRENAGGIO DRAIN HOLES CAPS WASSER ABSCHLUSS APPROP CHAPOT DE DRAINAGE	Guarnizione per zanzariera PVC



LISTE DI TAGLIO

CUTTING LIST

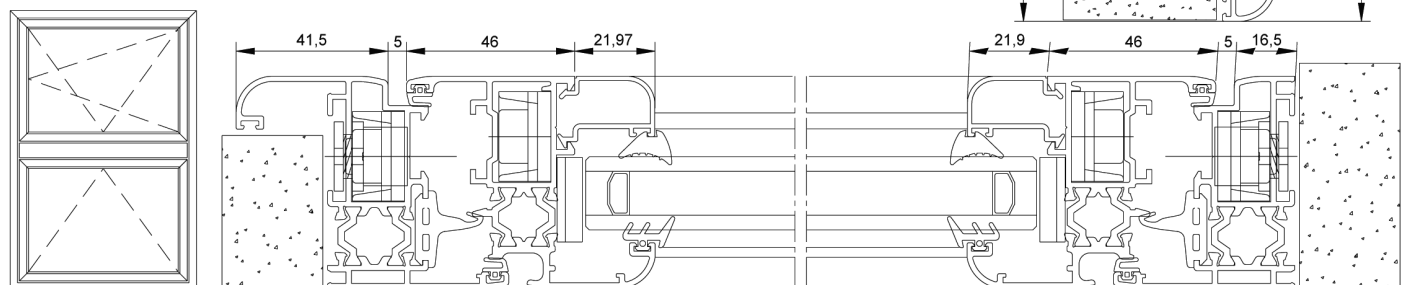
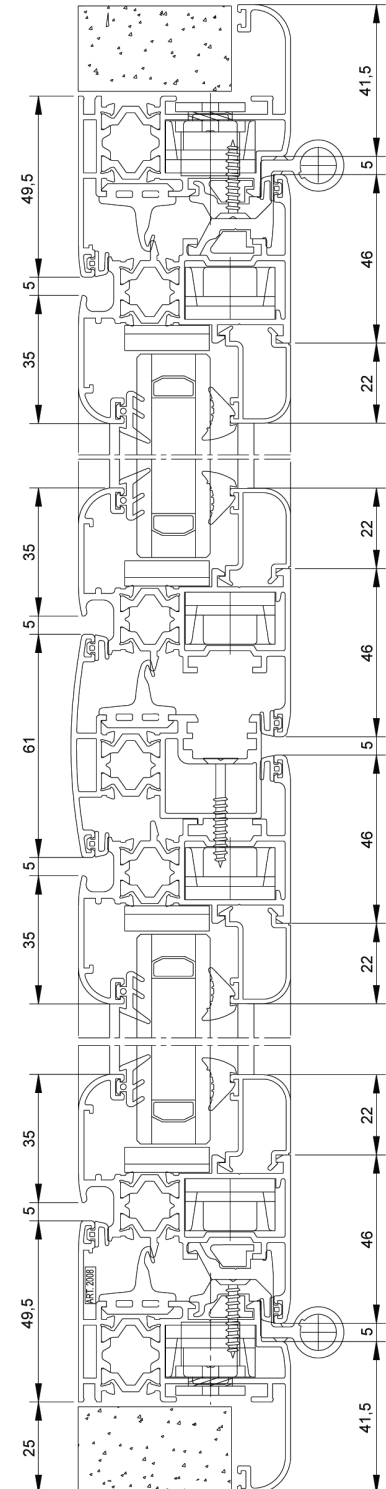
BEARBEITUNG

PLANS DE DEBIT

Q.ia Q.ly Q.at Q.te	TAGLIO CUTTING SCHNITTE DECOUPE	PROFIL PROFILES PROFILEN PROFILES
2	H +50 VERT.	
1	L +50 HORIZ.	
0	VERT.	
1	L +00 HORIZ.	
4	H - 43 VERT.	
4	(L - 48) / 2 HORIZ.	
4	H - 43 - 82 VERT.	
4	(L - 48) / 2 - 82 HORIZ.	
4	H - 43 - 136 VERT.	
4	(L - 48) / 2 - 136 HORIZ.	
1	H - 114 VERT.	

DESCR. NE COMPONENTE	CODE	DESCR. NE COMPONENTE	CODE
SQUADRETTA TELAIO		INCONTRO SEMPLICE	
SQUADRETTA ANTA		INCONTRO DOPPIO	
SQUAD. ALL. TO TELAIO		KIT CHIUSURE SUPPL. RI	
SQ. ALL. TO ANTA		INCONTRO 3A CHIUSURA	
SQ. PROF. MAGGIORATI		TERZA CHIUSURA	
SQUADR. A SPINARE		RINVIO ASTE INF. RE	
SQUAD. A CIANFRINARE		RINVIO ASTE SUP. RE	
SQ. A CINFRINARE MAGG		RINVIO ASTE CERNIERA	
SQ. ALL. BATTUTA ANTA		INCONTRO ANTI-TIFONE	
GUARNIZ. FERMA V. INT.		CHIUSURA ANTITIFONE	
GUARN. X TRAVERSI INT.		SICUREZZA ANTA	
GUARNIZ. FERMA V. EST.		SOSTIENI ANTE	
GUARN. X TRAVERSI EST.		KIT PER ANTA RIBALTA	
GUARN. TELAIO A MURO		BRACCIO 1 PER A. RIBALTA	
GUARN. BATTUTA A MURO		BRACCIO 2 PER A. RIBALTA	
GUARN. BATTUTA ANTA		BRACCIO SUPPL. RE A.R.	
GUARN. CENTRALE		CERNIERE ANTA PASSIVA	
ANGOLO VULTO X G.A.		TERMINALE PER ASTE	
GUARN. FINITURA TELAIO		TERM. LE ASTE REGISTR.	
TAPPO PER RIPORTO		KIT CATENACCIO	
COPRI FORI - DRENAGGIO		PALETTO / PUNTALE REG.	
TASSELLI DI FISAGGIO		CATANACCIO ANTA PASS.	
SPAZZOLINI SOGLIA		PALETTO SUP. INCONTRO	
TAPPI COPRI-LAVANI		PALETTO INF. / BOCCOLA	
MANIGLIA FIN. COL. ORO		LIMITATORE DI APERTURA	
MANIGLIA FIN. RAL		BRACCIO PER VASISTAS	
MANIGLIA FIN. RAL		BRACCI PER SPORGERE	
MANIGLIA FIN. RAL		CRICCHETTO / CHIUSURA	
MANIGLIA SEMPLICE		COMANDO X AP. ESTERNA	
KIT MONODIREZIONALE		COPIA CERNIERE 2 ALI	
KIT BIDIREZIONALE		CERNIERE 3 ALI	
KIT MULTIPUNTO		CERNIERE A PETTINE	
		CERNIERE PORTE 2 ALI	
		CERNIERE PORTE 3 ALI	

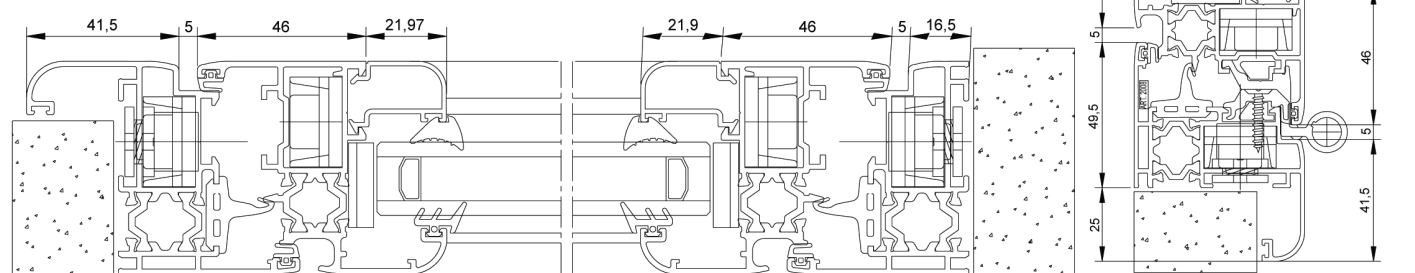
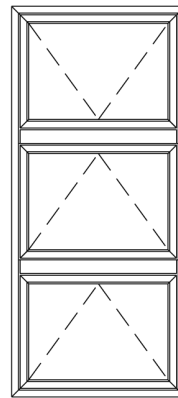
ES1087	ES2143	ES2800	ES2801	ES2802	ES2803	ES2829	ES6100	ES60015
 GUARN. DI BATTUTA VETRO GLAZING GASKET VERGLASUNG DICHTUNG JOINT DE VITRANON 2,5 mm (PVC)	 GUARN. DI BATTUTA VETRO GLAZING GASKET VERGLASUNG DICHTUNG JOINT DE VITRANON 3,5 mm (EPDM)	 GUARN. DI BATTUTA VETRO GLAZING GASKET VERGLASUNG DICHTUNG JOINT DE VITRANON 2 mm (EPDM)	 GUARN. DI BATTUTA VETRO GLAZING GASKET VERGLASUNG DICHTUNG JOINT DE VITRANON 3 mm (EPDM)	 GUARN. DI BATTUTA VETRO GLAZING GASKET VERGLASUNG DICHTUNG JOINT DE VITRANON 4 mm (EPDM)	 GUARN. DI BATTUTA VETRO GLAZING GASKET VERGLASUNG DICHTUNG JOINT DE VITRANON 5 mm (EPDM)	 GUARN. DI FINITURA FINISHING GASKET DICHTUNG JOINT DE FINITION (EPDM)	 CAPPETTA COPRIFORO DRENAGGIO DRAIN HOLES CAPS WASSER ABSCHLUSS KAPPE CHAPOT DE DRAINAGE (ABS)	 Guarnizioni per zanzariere PVC
 GUARNIZIONE CENTRALE CENTRAL GASKET ZENTRAL DICHTUNG JOINT CENTRAL	 ANGOLO VULCANIZZATO CENTRAL GASKET CORNERS ZENTRAL DICHTUNG ECKE JOINT CENTRAL-ANGLES	 TAPPO CENTRALE PLUG FOR WINGS FRAMES ZENTRAL PROFILEN DICHTUNG BOUCHON POUR DEUX VANTAUX	 GUARN. DI BATTUTA INTERLOCK GASKET ABSCHLUSS DICHTUNG JOINT DE FEUILLURE	 GUARN. DI BATTUTA INTERLOCK GASKET ABSCHLUSS DICHTUNG JOINT DE FEUILLURE	 GUARN. DI UNIONE CONNECTING GASKET ANSCHLUSS DICHTUNG JOINT DE UNION			



LISTE DI TAGLIO CUTTING LIST BEARBEITUNG PLANS DE DEBIT

DESCR. COMPONENTE	CODE	DESCR. COMPONENTE	CODE	PROFIL	TAGLIO	Q.tà
DESCR. COMPONENTE	CODE	DESCR. COMPONENTE	CODE	PROFIL	TAGLIO	Q.tà
SQUADRETTA TELAIO		INCONTRO SEMPLICE			H +50 VERT.	2
SQUAD. ALL. TO TELAIO		INCONTRO DOPPIO			L +50 HORIZ.	1
SQ. ALL. TO ANTA		INCONTRO 3A CHIUSURA			VERT.	0
SQ. PROF. MAGGIORATI		TERZA CHIUSURA			L +00 HORIZ.	1
SQUAD. A SPINARE		RINVIO ASTE INF. RE			VERT.	6
SQUAD. A CIANFRINARE		RINVIO ASTE SUPRE			H - 43 VERT.	6
SQ. A CINFRINARE MAGG.		RINVIO ASTE CERNIERA			(L - 59) / 3 HORIZ.	6
SQ. ALL. BATTUTA ANTA		INCONTRO ANTI-TIFONE			H - 43 - 82 VERT.	6
GUARNIZ. FERMA V. INT.		CHIUSURA ANTITIFONE			(L - 59) / 3 - 82 HORIZ.	6
GUARNIZ. X. TRAVERSI INT.		SI CURREZZA ANTA			H - 43 - 136 VERT.	6
GUARNIZ. FERMA V. EST.		SOSTIENI ANTE			(L - 53) / 3 - 136 HORIZ.	6
GUARN. X. TRAVERSI EST.		KIT PER ANTA RIBALTA			H - 114 VERT.	2
GUARN. TELAIO A MURO		BRACCIO 1 PER A RIBALTA				
GUARN. BATTUTA A MURO		BRACCIO 2 PER A RIBALTA				
GUARN. BATTUTA ANTA		BRACCIO SUPPL. RE A R.				
GUARN. BATTUTA EST.		CERNIERE ANTA PASSIVA				
GUARN. CENTRALE		TERMINALE PER ASTE				
ANGOLO VUL. TO X G.A.		TERM. LE ASTE REGISTR.				
TAPPO PER RIPORTO		KIT CATENACCIO				
COPRI FORI -DRENAGGIO		PALETTO / PUNTALE REG.				
TASSELLI DI FISIAGGIO		CATANACCIO ANTA PASS.				
SPAZZOLINI SOGLIA		PALETTO SUP. INCONTRO				
TAPPI COPRI-LAVANI		PALETTO INF. / BOCCOLA				
MANIGLIA FIN. COL. ORO		LIMITATORE DI APERTURA				
MANIGLIA FIN. RAL		BRACCIO PER VASISTAS				
MANIGLIA FIN. RAL		BRACCIO PER SPORGERE				
MANIGLIA FIN. RAL		CRICCHETTO / CHIUSURA				
MANIGLIA FIN. RAL		COMANDO X AP. ESTERNA				
MANIGLIA SEMPLICE		COPPIA CERNIERE 2 ALI				
MANIGLIA DOPPIA PORTE		COPPIA CERNIERE 3 ALI				
KIT MONODIREZIONALE		CERNIERE A PETTINE				
KIT BIDIREZIONALE		CERNIERE PORTE 2 ALI				
KIT MULTIPUNTO		CERNIERE PORTE 3 ALI				

ES1087	GUARN. DI BATTUTA VETRO GLAZING GASKET VERGLASUNG DICHTUNG JOINT DE VITRATION 2,5 mm (PVC)		ES2285	GUARNIZIONE CENTRALE CENTRAL DIGHTING ZENTRAL DIGHTING JOINT CENTRAL	
ES2143	GUARN. DI BATTUTA VETRO GLAZING GASKET VERGLASUNG DICHTUNG JOINT DE VITRATION 3,5 mm (EPDM)		ES4124	ANGOLO VULCANIZATO CENTRAL DIGHTING CORNERS ZENTRAL DIGHTING ECKE JOINT CENTRAL-ANGLES	
ES2800	GUARN. DI BATTUTA VETRO GLAZING GASKET VERGLASUNG DICHTUNG JOINT DE VITRATION 2 mm (EPDM)		ESPI01	TAPPO CENTRALE PLUG FOR WINGS FRAMES ZENTRAL PROFILLEN DICHTUNG BOUCHON POUR DEUX VANTAUX	
ES2801	GUARN. DI BATTUTA VETRO GLAZING GASKET VERGLASUNG DICHTUNG JOINT DE VITRATION 3 mm (EPDM)		ESG3892	GUARN. DI BATTUTA INTERLOCK GASKET ABSCHLUSS DICHTUNG JOINT DE FEUILLURE	
ES2802	GUARN. DI BATTUTA VETRO GLAZING GASKET VERGLASUNG DICHTUNG JOINT DE VITRATION 4 mm (EPDM)		ES2280	GUARN. DI BATTUTA INTERLOCK GASKET ABSCHLUSS DICHTUNG JOINT DE FEUILLURE	
ES2803	GUARN. DI BATTUTA VETRO GLAZING GASKET VERGLASUNG DICHTUNG JOINT DE VITRATION 5 mm (EPDM)		ES2839	GUARN. DI UNIONE CONNECTING GASKET ANSCHLUSS DICHTUNG JOINT DE UNION	
ES2429	GUARN. DI FINITURA FINISHING GASKET DICHTUNG JOINT DE FINITION (EPDM)				
ES6100	GUARN. DI COPRIFORO DRENAGGIO DRAINAGE COVER WASSER ABSCHLUSS KAPPE CHAPOT DE DRAINAGE (ABS)				
ES80015	Guarnizione per sanatoria PVC				

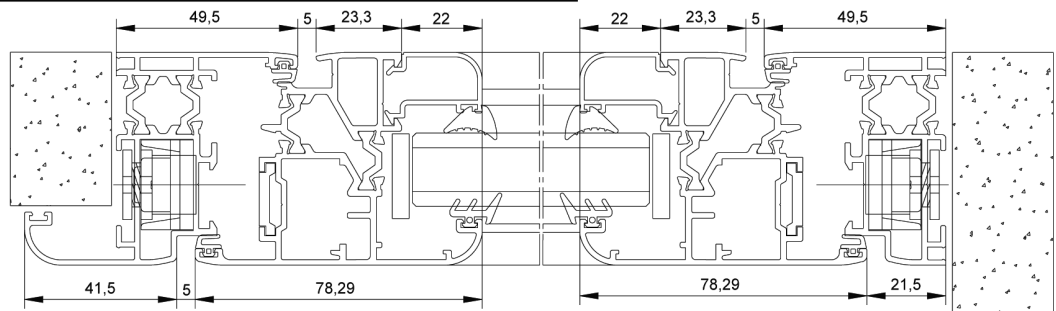
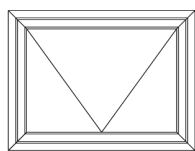
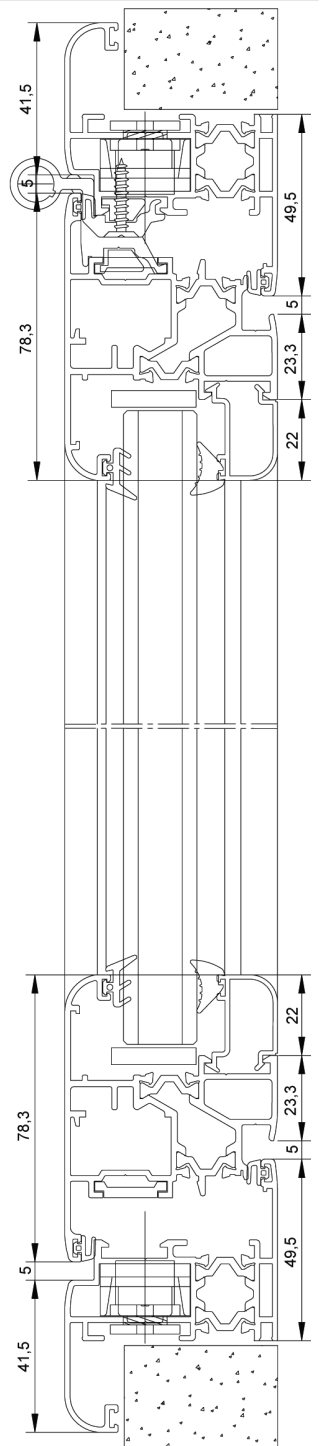


LISTE DI TAGLIO **CUTTING LIST** **BEARBEITUNG** **PLANS DE DEBIT**

PROFILI PROFILES PROFILLES	TAGLIO CUTTING SCHNITTE DECOUPE	Q.tà Qty Q.at Q.te
	H +50 VERT.	2
	L +50 HORIZ.	1
	VERT.	0
	L +00 HORIZ.	1
	H - 43 VERT.	2
	L - 43 HORIZ.	2
	H - 43 - 103 VERT.	2
	L - 43 - 103 HORIZ.	2
	H - 43 - 157 VERT.	2
	L - 43 - 157 HORIZ.	2

DESCR. NE COMPONENTE	CODE	DESCR. NE COMPONENTE	CODE
SQUADRETTA TELAIO		INCONTRO SEMPLICE	
SQUADRETTA ANTA		INCONTRO DOPPIO	
SQUAD. ALL.TO TELAIO		KIT CHIUSURE SUPPL. RI	
SQ. ALL.TO ANTA		INCONTRO 3A CHIUSURA	
SQ. PROF. MAGGIORATI		TERZA CHIUSURA	
SQUADR. A SPINARE		RINVIO ASTE INF. RE	
SQUAD. A CIANFRIMARE		RINVIO ASTE SUPRE	
SQ. A CINFIRNARE MAGG		RINVIO ASTE CERNIERA	
SQ. ALL. BATTUTA ANTA		INCONTRO ANTI-TIFONE	
GUARNIZ. FERMA V. INT.		CHIUSURA ANTI-TIFONE	
GUARN. X TRAVERSI INT.		SICUREZZA ANTA	
GUARNIZ. FERMA V. EST.		SOSTIENI ANTE	
GUARN. X TRAVERSI EST.		KIT PER ANTA RIBALTA	
GUARN TELAIO A MURO		BRACCIO 1 PER A. RIBALTA	
GUARN BATTUTA A MURO		BRACCIO 2 PER A. RIBALTA	
GUARN BATTUTA ANTA		CERNIERE ANTA PASSIVA	
GUARN. CENTRALE		TERMINALE PER ASTE	
ANGOLO VUL.TO X G.A.		TERMELE ASTE REGISTR.	
TAPPO PER RIPORTO		KIT CATENACCIO	
COPRI FORI - DRENAGGIO		PALETTA / PUNTALE REG.	
TASSELLI DI FISAGGIO		CATANACCIO ANTA PASS.	
SPAZZOLINI SOGLIA		PALETTA SUP. INCONTRO	
TAPPI COPRI-LAVANI		PALETTA INF. / BOCCOLA	
MANIGLIA FIN. COL. ORO		LIMITATORE DI APERTURA	
MANIGLIA FIN. RAL		BRACCIO PER VASISTAS	
MANIGLIA FIN. RAL		BRACCI PER SPORGERE	
MANIGLIA FIN. RAL		CRICCHETTO / CHIUSURA	
MANIGLIA FIN. RAL		COMANDO X AP. ESTERNA	
MANIGLIA SEMPLICE		COPIA CERNIERE 2 ALI	
MANIGLIA DOPPIA PORTE		COPIA CERNIERE 3 ALI	
KIT MONODIREZIONALE		CERNIERE A PETTINE	
KIT BIDIREZIONALE		CERNIERE PORTE 2 ALI	
KIT MULTIPUNTO		CERNIERE PORTE 3 ALI	

ES1087	ES2143	ES2800	ES2801	ES2802	ES2803	ES2429	ES6100	ES6005
GUARN. DI BATTUTA VETRO GLAZING GASKET VERGLASUNG DICHTUNG JOINT DE VITRIFICATION 23 mm (PVC)	GUARN. DI BATTUTA VETRO GLAZING GASKET VERGLASUNG DICHTUNG JOINT DE VITRIFICATION 3,5 mm (EPDM)	GUARN. DI BATTUTA VETRO GLAZING GASKET VERGLASUNG DICHTUNG JOINT DE VITRIFICATION 2 mm (EPDM)	GUARN. DI BATTUTA VETRO GLAZING GASKET VERGLASUNG DICHTUNG JOINT DE VITRIFICATION 3 mm (EPDM)	GUARN. DI BATTUTA VETRO GLAZING GASKET VERGLASUNG DICHTUNG JOINT DE VITRIFICATION 4 mm (EPDM)	GUARN. DI BATTUTA VETRO GLAZING GASKET VERGLASUNG DICHTUNG JOINT DE VITRIFICATION 5 mm (EPDM)	GUARN. DI FINITURA FINISHING GASKET DICHTUNG JOINT DE FINITION (EPDM)	CAPRETTA CORREPERO DRENAGGIO DRAIN HOLES CAPS WASSER ABSSCHLUSS KAPPE CHAPOT DE DRAINAGE (ABS)	Guarnizione per zanzariera PVC
ES2285	ES4124	ESPL01	ESG3092	ESZ260	ESZ839			
GUARNIZIONE CENTRALE CENTRAL GASKET ZENTRAL DICHTUNG JOINT CENTRAL	ANGOLO VULCANIZZATO CENTRAL GASKET CORNERS ZENTRAL DICHTUNG ECKE JOINT CENTRAL - ANGLES	TAPPO CENTRALE PLUG FOR WINGS FRAMES ZENTRAL PROFILEN DICHTUNG BOUCHON POUR DEUX VANTAUX	GUARN. DI BATTUTA INTERLOCK GASKET ABSCHLUSS DICHTUNG JOINT DE FEUILLEURE	GUARN. DI BATTUTA INTERLOCK GASKET ABSCHLUSS DICHTUNG JOINT DE FEUILLEURE	GUARN. DI UNIONE INTERLOCK GASKET ABSCHLUSS DICHTUNG JOINT DE UNION			



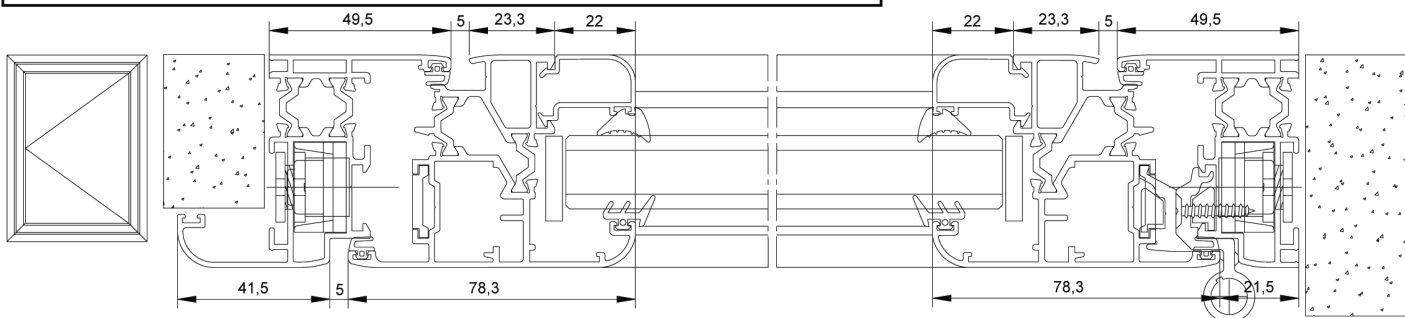
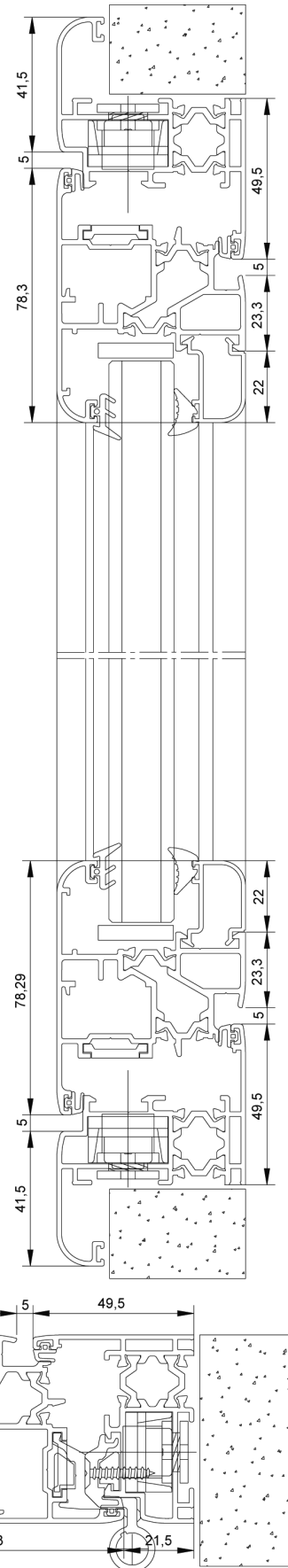
LISTE DI TAGLIO

CUTTING LIST

BEARBEITUNG

PLANS DE DEBIT

DESCR. NE COMPONENTE	CODE	DESCR. NE COMPONENTE	CODE	PROFILI	TAGLIO	Q.ta
DESCR. NE COMPONENTE	CODE	DESCR. NE COMPONENTE	CODE	PROFILES	CUTTING	Q.ty
DESCR. NE COMPONENTE	CODE	DESCR. NE COMPONENTE	CODE	PROFILES	SCHNITTE	Q.té
SQUADRETTA TELAIO		INCONTRO SEMPLICE			H +50 VERT.	2
SQUADRETTA ANTA		INCONTRO DOPPIO			L +50 HORIZ.	1
SQUAD. ALL.TO TELAIO		INCONTRO 3A CHIUSURA			VERT.	0
SO. ALL.TO ANTA		TERZA CHIUSURA			L +00 HORIZ.	1
SO. PROF. MAGGIORATI		RINVIO ASTE INF RE			VERT.	2
SQUADR. A SPINARE		RINVIO ASTE SUPRE			L -43 HORIZ.	2
SQUAD. A CIANFRINARE		RINVIO ASTE CERNIERA			H -43 - 103 VERT.	2
SO. A CIANFRINARE MAGG		INCONTRO ANTI-TIFONE			L -43 - 103 HORIZ.	2
SO. ALL. BATTUTA ANTA		CHIUSURA ANTITIFONE			H -43 - 157 VERT.	2
GUARN. X TRAVERSI INT.		SCUREZZA ANTA			L -43 - 157 HORIZ.	2
GUARN. X TRAVERSI INT.		SOSTIENI ANTE			H -43 - 157 VERT.	2
GUARN. X TRAVERSI EST.		KIT PER ANTA RIBALTA			L -43 - 157 HORIZ.	2
GUARN. X TRAVERSI EST.		BRACCIO 1 PER A. RIBALTA			H -43 - 157 VERT.	2
GUARN. X TRAVERSI EST.		BRACCIO 2 PER A. RIBALTA			L -43 - 157 HORIZ.	2
GUARN. X TRAVERSI EST.		BRACCIO SUPPL. RE A. R.			H -43 - 157 VERT.	2
GUARN. X TRAVERSI EST.		CERNIERE ANTA PASSIVA			L -43 - 157 HORIZ.	2
GUARN. X TRAVERSI EST.		TERMINALE PER ASTE			H -43 - 157 VERT.	2
GUARN. X TRAVERSI EST.		TERMINALE PER ASTE			L -43 - 157 HORIZ.	2
GUARN. X TRAVERSI EST.		TERM. LE ASTE REGISTR.			H -43 - 157 VERT.	2
GUARN. X TRAVERSI EST.		KIT CATENACCIO			L -43 - 157 HORIZ.	2
GUARN. X TRAVERSI EST.		PALETTO / PUNTALE REG.			H -43 - 157 VERT.	2
GUARN. X TRAVERSI EST.		CATANACCIO ANTA PASS.			L -43 - 157 HORIZ.	2
GUARN. X TRAVERSI EST.		PALETTO SUP. INCONTRO			H -43 - 157 VERT.	2
GUARN. X TRAVERSI EST.		PALETTO INF. / BOCCOLA			L -43 - 157 HORIZ.	2
GUARN. X TRAVERSI EST.		PALETTO INF. / BOCCOLA			H -43 - 157 VERT.	2
GUARN. X TRAVERSI EST.		PALETTO INF. / BOCCOLA			L -43 - 157 HORIZ.	2
GUARN. X TRAVERSI EST.		PALETTO INF. / BOCCOLA			H -43 - 157 VERT.	2
GUARN. X TRAVERSI EST.		PALETTO INF. / BOCCOLA			L -43 - 157 HORIZ.	2
GUARN. X TRAVERSI EST.		PALETTO INF. / BOCCOLA			H -43 - 157 VERT.	2
GUARN. X TRAVERSI EST.		PALETTO INF. / BOCCOLA			L -43 - 157 HORIZ.	2
GUARN. X TRAVERSI EST.		PALETTO INF. / BOCCOLA			H -43 - 157 VERT.	2
GUARN. X TRAVERSI EST.		PALETTO INF. / BOCCOLA			L -43 - 157 HORIZ.	2
GUARN. X TRAVERSI EST.		PALETTO INF. / BOCCOLA			H -43 - 157 VERT.	2
GUARN. X TRAVERSI EST.		PALETTO INF. / BOCCOLA			L -43 - 157 HORIZ.	2
GUARN. X TRAVERSI EST.		PALETTO INF. / BOCCOLA			H -43 - 157 VERT.	2
GUARN. X TRAVERSI EST.		PALETTO INF. / BOCCOLA			L -43 - 157 HORIZ.	2
GUARN. X TRAVERSI EST.		PALETTO INF. / BOCCOLA			H -43 - 157 VERT.	2
GUARN. X TRAVERSI EST.		PALETTO INF. / BOCCOLA			L -43 - 157 HORIZ.	2
GUARN. X TRAVERSI EST.		PALETTO INF. / BOCCOLA			H -43 - 157 VERT.	2
GUARN. X TRAVERSI EST.		PALETTO INF. / BOCCOLA			L -43 - 157 HORIZ.	2
GUARN. X TRAVERSI EST.		PALETTO INF. / BOCCOLA			H -43 - 157 VERT.	2
GUARN. X TRAVERSI EST.		PALETTO INF. / BOCCOLA			L -43 - 157 HORIZ.	2
GUARN. X TRAVERSI EST.		PALETTO INF. / BOCCOLA			H -43 - 157 VERT.	2
GUARN. X TRAVERSI EST.		PALETTO INF. / BOCCOLA			L -43 - 157 HORIZ.	2
GUARN. X TRAVERSI EST.		PALETTO INF. / BOCCOLA			H -43 - 157 VERT.	2
GUARN. X TRAVERSI EST.		PALETTO INF. / BOCCOLA			L -43 - 157 HORIZ.	2
GUARN. X TRAVERSI EST.		PALETTO INF. / BOCCOLA			H -43 - 157 VERT.	2
GUARN. X TRAVERSI EST.		PALETTO INF. / BOCCOLA			L -43 - 157 HORIZ.	2
GUARN. X TRAVERSI EST.		PALETTO INF. / BOCCOLA			H -43 - 157 VERT.	2
GUARN. X TRAVERSI EST.		PALETTO INF. / BOCCOLA			L -43 - 157 HORIZ.	2
GUARN. X TRAVERSI EST.		PALETTO INF. / BOCCOLA			H -43 - 157 VERT.	2
GUARN. X TRAVERSI EST.		PALETTO INF. / BOCCOLA			L -43 - 157 HORIZ.	2
GUARN. X TRAVERSI EST.		PALETTO INF. / BOCCOLA			H -43 - 157 VERT.	2
GUARN. X TRAVERSI EST.		PALETTO INF. / BOCCOLA			L -43 - 157 HORIZ.	2
GUARN. X TRAVERSI EST.		PALETTO INF. / BOCCOLA			H -43 - 157 VERT.	2
GUARN. X TRAVERSI EST.		PALETTO INF. / BOCCOLA			L -43 - 157 HORIZ.	2
GUARN. X TRAVERSI EST.		PALETTO INF. / BOCCOLA			H -43 - 157 VERT.	2
GUARN. X TRAVERSI EST.		PALETTO INF. / BOCCOLA			L -43 - 157 HORIZ.	2
GUARN. X TRAVERSI EST.		PALETTO INF. / BOCCOLA			H -43 - 157 VERT.	2
GUARN. X TRAVERSI EST.		PALETTO INF. / BOCCOLA			L -43 - 157 HORIZ.	2
GUARN. X TRAVERSI EST.		PALETTO INF. / BOCCOLA			H -43 - 157 VERT.	2
GUARN. X TRAVERSI EST.		PALETTO INF. / BOCCOLA			L -43 - 157 HORIZ.	2
GUARN. X TRAVERSI EST.		PALETTO INF. / BOCCOLA			H -43 - 157 VERT.	2
GUARN. X TRAVERSI EST.		PALETTO INF. / BOCCOLA			L -43 - 157 HORIZ.	2
GUARN. X TRAVERSI EST.		PALETTO INF. / BOCCOLA			H -43 - 157 VERT.	2
GUARN. X TRAVERSI EST.		PALETTO INF. / BOCCOLA			L -43 - 157 HORIZ.	2
GUARN. X TRAVERSI EST.		PALETTO INF. / BOCCOLA			H -43 - 157 VERT.	2
GUARN. X TRAVERSI EST.		PALETTO INF. / BOCCOLA			L -43 - 157 HORIZ.	2
GUARN. X TRAVERSI EST.		PALETTO INF. / BOCCOLA			H -43 - 157 VERT.	2
GUARN. X TRAVERSI EST.		PALETTO INF. / BOCCOLA			L -43 - 157 HORIZ.	2
GUARN. X TRAVERSI EST.		PALETTO INF. / BOCCOLA			H -43 - 157 VERT.	2
GUARN. X TRAVERSI EST.		PALETTO INF. / BOCCOLA			L -43 - 157 HORIZ.	2
GUARN. X TRAVERSI EST.		PALETTO INF. / BOCCOLA			H -43 - 157 VERT.	2
GUARN. X TRAVERSI EST.		PALETTO INF. / BOCCOLA			L -43 - 157 HORIZ.	2
GUARN. X TRAVERSI EST.		PALETTO INF. / BOCCOLA			H -43 - 157 VERT.	2
GUARN. X TRAVERSI EST.		PALETTO INF. / BOCCOLA			L -43 - 157 HORIZ.	2
GUARN. X TRAVERSI EST.		PALETTO INF. / BOCCOLA			H -43 - 157 VERT.	2
GUARN. X TRAVERSI EST.		PALETTO INF. / BOCCOLA			L -43 - 157 HORIZ.	2
GUARN. X TRAVERSI EST.		PALETTO INF. / BOCCOLA			H -43 - 157 VERT.	2
GUARN. X TRAVERSI EST.		PALETTO INF. / BOCCOLA			L -43 - 157 HORIZ.	2
GUARN. X TRAVERSI EST.		PALETTO INF. / BOCCOLA			H -43 - 157 VERT.	2
GUARN. X TRAVERSI EST.		PALETTO INF. / BOCCOLA			L -43 - 157 HORIZ.	2
GUARN. X TRAVERSI EST.		PALETTO INF. / BOCCOLA			H -43 - 157 VERT.	2
GUARN. X TRAVERSI EST.		PALETTO INF. / BOCCOLA			L -43 - 157 HORIZ.	2
GUARN. X TRAVERSI EST.		PALETTO INF. / BOCCOLA			H -43 - 157 VERT.	2
GUARN. X TRAVERSI EST.		PALETTO INF. / BOCCOLA			L -43 - 157 HORIZ.	2
GUARN. X TRAVERSI EST.		PALETTO INF. / BOCCOLA			H -43 - 157 VERT.	2
GUARN. X TRAVERSI EST.		PALETTO INF. / BOCCOLA			L -43 - 157 HORIZ.	2
GUARN. X TRAVERSI EST.		PALETTO INF. / BOCCOLA			H -43 - 157 VERT.	2
GUARN. X TRAVERSI EST.		PALETTO INF. / BOCCOLA			L -43 - 157 HORIZ.	2
GUARN. X TRAVERSI EST.		PALETTO INF. / BOCCOLA			H -43 - 157 VERT.	2
GUARN. X TRAVERSI EST.		PALETTO INF. / BOCCOLA			L -43 - 157 HORIZ.	2
GUARN. X TRAVERSI EST.		PALETTO INF. / BOCCOLA			H -43 - 157 VERT.	2
GUARN. X TRAVERSI EST.		PALETTO INF. / BOCCOLA			L -43 - 157 HORIZ.	2
GUARN. X TRAVERSI EST.		PALETTO INF. / BOCCOLA			H -43 - 157 VERT.	2
GUARN. X TRAVERSI EST.		PALETTO INF. / BOCCOLA			L -43 - 157 HORIZ.	2
GUARN. X TRAVERSI EST.		PALETTO INF. / BOCCOLA			H -43 - 157 VERT.	2
GUARN. X TRAVERSI EST.		PALETTO INF. / BOCCOLA			L -43 - 157 HORIZ.	2
GUARN. X TRAVERSI EST.		PALETTO INF. / BOCCOLA			H -43 - 157 VERT.	2
GUARN. X TRAVERSI EST.		PALETTO INF. / BOCCOLA			L -43 - 157 HORIZ.	2

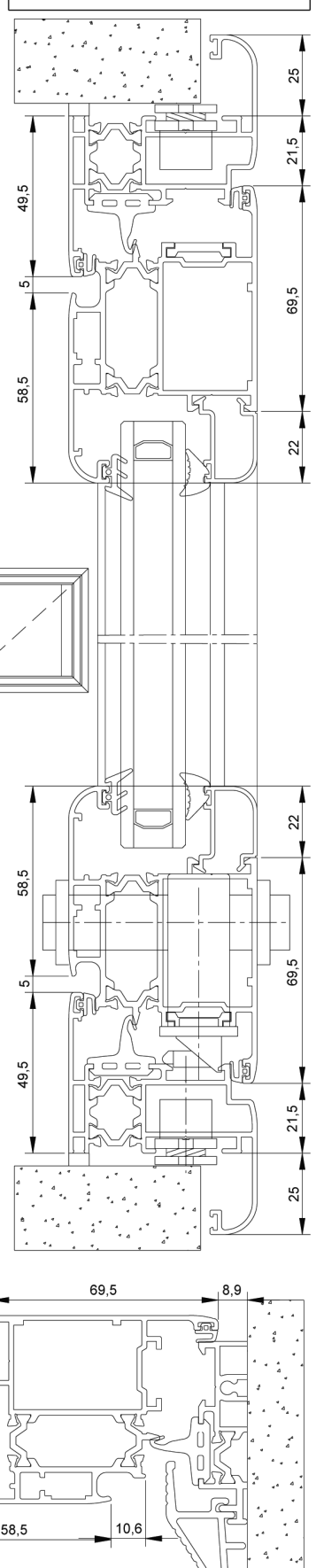


LISTE DI TAGLIO		CUTTING LIST		BEARBEITUNG		PLANS DE DEBIT	
Q.tà Q.ty C.at Q.te	TAGLIO CUTTING SCHNITTE DECOUPE	PROFILS PROFILEN PROFILES	DESCR. NE COMPONENTE	CODE	DESCR. NE COMPONENTE	CODE	Q.tà Q.ty C.at Q.te
2	H +50 VERT.		INCONTRO SEMPLICE		INCONTRO SEMPLICE		
1	L +50 HORIZ.		INCONTRO DOPPIO		INCONTRO DOPPIO		
0	VERT.		KIT CHIUSURA SUPPL. RI		KIT CHIUSURA SUPPL. RI		
1	L +00 HORIZ.		INCONTRO 3A CHIUSURA		INCONTRO 3A CHIUSURA		
	VERT.		TERZA CHIUSURA		TERZA CHIUSURA		
	VERT.		RINVIO ASTE INF. RE		RINVIO ASTE INF. RE		
	VERT.		RINVIO ASTE SUPRE		RINVIO ASTE SUPRE		
	VERT.		INCONTRO ANTI-TIFONE		INCONTRO ANTI-TIFONE		
	VERT.		CHIUSURA ANTITIFONE		CHIUSURA ANTITIFONE		
	VERT.		SICUREZZA ANTA		SICUREZZA ANTA		
	VERT.		SOSTIENI ANTE		SOSTIENI ANTE		
	VERT.		KIT PER ANTA RIBALTA		KIT PER ANTA RIBALTA		
4	H -43 VERT.		BRACCIO 1 PER A. RIBALTA		BRACCIO 1 PER A. RIBALTA		
4	(L -48)/2 HORIZ.		BRACCIO 2 PER A. RIBALTA		BRACCIO 2 PER A. RIBALTA		
4	H -43 - 103 VERT.		CERNIERE ANTA PASSIVA		CERNIERE ANTA PASSIVA		
4	(L -48)/2 - 103 HORIZ.		TERMINALE PER ASTE		TERMINALE PER ASTE		
4	H -43 - 157 VERT.		TERMINALE PER ASTE		TERMINALE PER ASTE		
4	(L -48)/2 - 103 HORIZ.		KIT CATENACCIO		KIT CATENACCIO		
4	H -43 - 157 VERT.		PALETTO / PUNTALE REG.		PALETTO / PUNTALE REG.		
4	(L -48)/2 - 103 HORIZ.		CATANACCIO ANTA PASS.		CATANACCIO ANTA PASS.		
4	H -43 - 157 VERT.		PALETTO SUP. INCONTRO		PALETTO SUP. INCONTRO		
4	(L -48)/2 - 103 HORIZ.		PALETTO INF. / BOCCOLA		PALETTO INF. / BOCCOLA		
4	H -43 - 157 VERT.		LIMITATORE DI APERTURA		LIMITATORE DI APERTURA		
4	(L -48)/2 - 103 HORIZ.		BRACCIO PER VASISTAS		BRACCIO PER VASISTAS		
4	H -43 - 157 VERT.		BRACCI PER SPORGERE		BRACCI PER SPORGERE		
4	(L -48)/2 - 103 HORIZ.		CRICCHETTO / CHIUSURA		CRICCHETTO / CHIUSURA		
4	H -43 - 157 VERT.		COMANDO X AP. ESTERNA		COMANDO X AP. ESTERNA		
1	H -114 VERT.		COPPIA CERNIERE 2 ALI		COPPIA CERNIERE 2 ALI		
	VERT.		CERNIERE A PETTINE		CERNIERE A PETTINE		
	VERT.		CERNIERE PORTE 2 ALI		CERNIERE PORTE 2 ALI		
	VERT.		CERNIERE PORTE 3 ALI		CERNIERE PORTE 3 ALI		

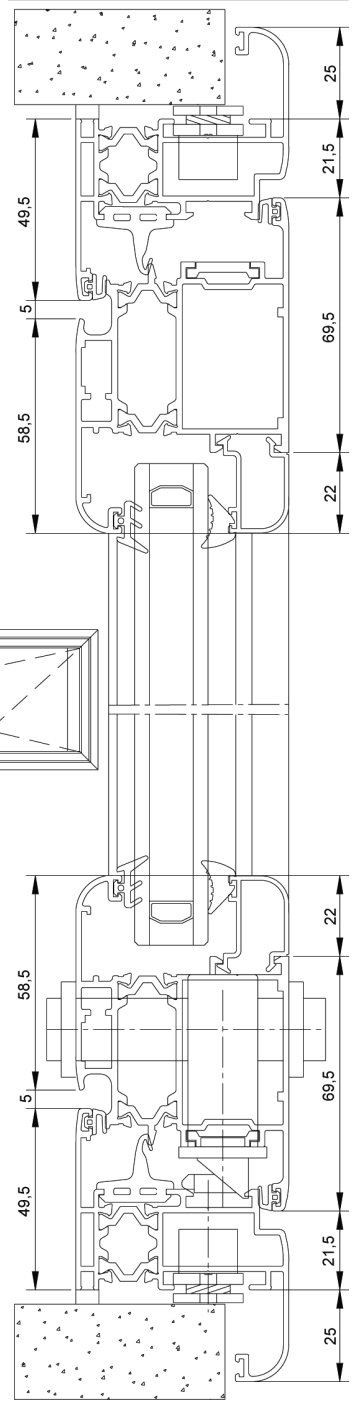
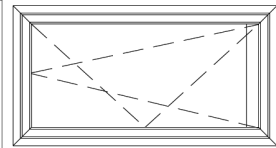
DESCR. NE COMPONENTE	CODE	DESCR. NE COMPONENTE	CODE
SQUADRETTA TELAIO		INCONTRO SEMPLICE	
SQUADRETTA ANTA		INCONTRO DOPPIO	
SQUAD. ALL. TO TELAIO		KIT CHIUSURA SUPPL. RI	
SO. ALL. TO ANTA		INCONTRO 3A CHIUSURA	
SO. PROF. MAGGIORATI		TERZA CHIUSURA	
SQUADR. A SPINARE		RINVIO ASTE INF. RE	
SQUAD. A CINFERNARE		RINVIO ASTE SUPRE	
SO. A CINFERNARE MAGG.		INCONTRO ANTI-TIFONE	
SO. ALL. BATTUTA ANTA		CHIUSURA ANTITIFONE	
GUARN. X TRAVERS. INT.		SICUREZZA ANTA	
GUARN. X TRAVERS. INT.		SOSTIENI ANTE	
GUARN. X TRAVERS. EST.		KIT PER ANTA RIBALTA	
GUARN. X TRAVERS. EST.		BRACCIO 1 PER A. RIBALTA	
GUARN. TELAIO A MURO		BRACCIO 2 PER A. RIBALTA	
GUARN. BATTUTA A MURO		CERNIERE ANTA PASSIVA	
GUARN. BATTUTA ANTA		TERMINALE PER ASTE	
GUARN. BATTUTA EST.		TERMINALE PER ASTE	
GUARN. CENTRALE		KIT CATENACCIO	
ANGOLO VUL. TO X G.A.		PALETTO / PUNTALE REG.	
GUARN. FINITURA TELAIO		CATANACCIO ANTA PASS.	
TAPPO PER RIPORTO		PALETTO SUP. INCONTRO	
COPRI FORI / DRENAGGIO		PALETTO INF. / BOCCOLA	
TASSELLI DI FISSAGGIO		LIMITATORE DI APERTURA	
SPAZZOLINI SOGLIA		BRACCIO PER VASISTAS	
TAPPI COPRILAVANI		BRACCI PER SPORGERE	
MANIGLIA FIN. COL. ORO		CRICCHETTO / CHIUSURA	
MANIGLIA FIN. RAL		COMANDO X AP. ESTERNA	
MANIGLIA FIN. RAL		COPPIA CERNIERE 2 ALI	
MANIGLIA FIN. RAL		CERNIERE A PETTINE	
MANIGLIA FIN. SEMPLICE		CERNIERE PORTE 2 ALI	
MANIGLIA DOPPIA PORTE		CERNIERE PORTE 3 ALI	
KIT MONODIREZIONALE			
KIT BIDIREZIONALE			
KIT MULTIPUNTO			

ES2285	ES4124	ESPL01	ESG3032	ESZ260	ES2803	ES2429	ES6100	ES6005
GUARN. DI BATTUTA VETRO GLAZING GASKET VERGLASUNG DICHTUNG JOINT DE VITRATION 25 mm (PVC)	GUARN. DI BATTUTA VETRO GLAZING GASKET VERGLASUNG DICHTUNG JOINT DE VITRATION 3,5 mm (EPDM)	GUARN. DI BATTUTA VETRO GLAZING GASKET VERGLASUNG DICHTUNG JOINT DE VITRATION 2 mm (EPDM)	GUARN. DI BATTUTA VETRO GLAZING GASKET VERGLASUNG DICHTUNG JOINT DE VITRATION 3 mm (EPDM)	GUARN. DI BATTUTA VETRO GLAZING GASKET VERGLASUNG DICHTUNG JOINT DE VITRATION 4 mm (EPDM)	GUARN. DI BATTUTA VETRO GLAZING GASKET VERGLASUNG DICHTUNG JOINT DE VITRATION 5 mm (EPDM)	GUARN. DI FINITURA FINISHING GASKET DICHTUNG JOINT DE FINITION (EPDM)	CAPRETTA COPRIPORTO DRENAGGIO DRAIN HOLES CAPS WASSER ABSCHLUSS KAPPE CHAPOT DE DRAINAGE (ABS)	Guarnizione per zanzariera PVC
ES2285	ES4124	ESPL01	ESG3032	ESZ260	ES2803	ES2429	ES6100	ES6005
GUARNIZIONE CENTRALE CENTRAL GASKET ZENTRAL DICHTUNG JOINT CENTRAL	ANGOLO VULCANIZATO CENTRAL GASKET CORNERS ZENTRAL DICHTUNG ECKE JOINT CENTRAL-ANGLES	TAPPO CENTRALE PLUG FOR WINGS FRAMES ZENTRAL PROFILEN DICHTUNG BOUCHON POUR DEUX VANTAUX	GUARN. DI BATTUTA INTERLOCK GASKET ABSCHLUSS DICHTUNG JOINT DE FEUILLEURE	GUARN. DI BATTUTA INTERLOCK GASKET ABSCHLUSS DICHTUNG JOINT DE FEUILLEURE	GUARN. DI UNIONE INTERLOCK GASKET ABSCHLUSS DICHTUNG JOINT DE UNION	GUARN. DI UNIONE INTERLOCK GASKET ABSCHLUSS DICHTUNG JOINT DE UNION		

LISTE DI TAGLIO		CUTTING LIST		BEARBEITUNG		PLANS DE DEBIT	
Q.tà Q.ty Q.at Q.té	TAGLIO CUTTING SCHNITTE DECOUPE	PROFILI PROFILES PROFILS PROFILES	DESCR. NE COMPONENTE	CODE	DESCR. NE COMPONENTE	CODE	
2	H + 25 VERT.		INCONTRO SEMPLICE		INCONTRO SEMPLICE		
1	L + 50 HORIZ.		KIT CHIUSURA SUPPLRI		KIT CHIUSURA SUPPLRI		
1	L + 00 HORIZ.		INCONTRO 3A. CHIUSURA		INCONTRO 3A. CHIUSURA		
1	L - 45 HORIZ.		TERZA CHIUSURA		TERZA CHIUSURA		
1	L - 45 HORIZ.		RINVIO ASTE INFRE		RINVIO ASTE INFRE		
1	L - 45 HORIZ.		RINVIO ASTE SUPRE		RINVIO ASTE SUPRE		
1	L - 45 HORIZ.		INCONTRO ANTI-TIFONE		INCONTRO ANTI-TIFONE		
1	L - 45 HORIZ.		CHIUSURA ANTITIFONE		CHIUSURA ANTITIFONE		
1	L - 45 HORIZ.		SICUREZZA ANTA		SICUREZZA ANTA		
1	L - 45 HORIZ.		SOSTENI ANTE		SOSTENI ANTE		
1	L - 45 HORIZ.		KIT PER ANTA RIBALTA		KIT PER ANTA RIBALTA		
2	H - 30 VERT.		BRACCIO 1 PER A. RIBALTA		BRACCIO 1 PER A. RIBALTA		
2	L - 43 HORIZ.		BRACCIO 2 PER A. RIBALTA		BRACCIO 2 PER A. RIBALTA		
1	L - 172 HORIZ.		BRACCIO SUPPLRE A.R.		BRACCIO SUPPLRE A.R.		
2	H - 30 - 178 VERT.		CERNIERE ANTA PASSIVA		CERNIERE ANTA PASSIVA		
2	L - 43 - 129 HORIZ.		TERMINALE PER ASTE		TERMINALE PER ASTE		
2	L - 43 - 129 HORIZ.		TERMINALE PER ASTE		TERMINALE PER ASTE		
2	L - 43 - 129 HORIZ.		KIT CATEMACCIO		KIT CATEMACCIO		
2	L - 43 - 129 HORIZ.		PALETTA / PUNTALE REG.		PALETTA / PUNTALE REG.		
2	L - 43 - 129 HORIZ.		CATANACCIO ANTA PASS.		CATANACCIO ANTA PASS.		
2	L - 43 - 129 HORIZ.		PALETTA SUP. INCONTRO		PALETTA SUP. INCONTRO		
2	L - 43 - 129 HORIZ.		PALETTA INF. / BOCCOLA		PALETTA INF. / BOCCOLA		
2	L - 43 - 129 HORIZ.		LIMITATORE DI APERTURA		LIMITATORE DI APERTURA		
2	L - 43 - 129 HORIZ.		BRACCIO PER VASISTAS		BRACCIO PER VASISTAS		
2	L - 43 - 129 HORIZ.		BRACCI PER SPORGERE		BRACCI PER SPORGERE		
2	L - 43 - 129 HORIZ.		CRICCHETTO / CHIUSURA		CRICCHETTO / CHIUSURA		
2	L - 43 - 129 HORIZ.		COMANDO X AP. ESTERNA		COMANDO X AP. ESTERNA		
2	L - 43 - 129 HORIZ.		COPPIA CERNIERE 2 ALI		COPPIA CERNIERE 2 ALI		
2	L - 43 - 129 HORIZ.		COPPIA CERNIERE 3 ALI		COPPIA CERNIERE 3 ALI		
2	L - 43 - 129 HORIZ.		CERNIERE A PETTINE		CERNIERE A PETTINE		
2	L - 43 - 129 HORIZ.		CERNIERE PORTE 2 ALI		CERNIERE PORTE 2 ALI		
2	L - 43 - 129 HORIZ.		CERNIERE PORTE 3 ALI		CERNIERE PORTE 3 ALI		
			SQUADRETTA TELAIO		SQUADRETTA TELAIO		
			SQUADRETTA ANTA		SQUADRETTA ANTA		
			SQUAD. ALL. TO TELAIO		SQUAD. ALL. TO TELAIO		
			SQ. ALL. TO ANTA		SQ. ALL. TO ANTA		
			SQ. PROF. MAGGIORATI		SQ. PROF. MAGGIORATI		
			SQUADR. A SPINARE		SQUADR. A SPINARE		
			SQUAD. A CINFRINARE		SQUAD. A CINFRINARE		
			SQ. A CINFRINARE MAGG.		SQ. A CINFRINARE MAGG.		
			SQ. ALL. BATTUTA ANTA		SQ. ALL. BATTUTA ANTA		
			GUARNIZ. FERMA V. INT.		GUARNIZ. FERMA V. INT.		
			GUARNIZ. X TRAVERSI INT.		GUARNIZ. X TRAVERSI INT.		
			GUARNIZ. FERMA V. EST.		GUARNIZ. FERMA V. EST.		
			GUARN. X TRAVERSI EST.		GUARN. X TRAVERSI EST.		
			GUARN. TELAIO A MURO		GUARN. TELAIO A MURO		
			GUARN. BATTUTA A MURO		GUARN. BATTUTA A MURO		
			GUARN. BATTUTA ANTA		GUARN. BATTUTA ANTA		
			GUARN. BATTUTA EST.		GUARN. BATTUTA EST.		
			GUARN. CENTRALE		GUARN. CENTRALE		
			ANGOLO VULTO X G.A.		ANGOLO VULTO X G.A.		
			GUARN. FINITURA TELAIO		GUARN. FINITURA TELAIO		
			TAPPO PER RIPIORTO		TAPPO PER RIPIORTO		
			COPRI FORI - DRENAGGIO		COPRI FORI - DRENAGGIO		
			TASSELLI DI FISAGGIO		TASSELLI DI FISAGGIO		
			SPAZZOLINI SOGLIA		SPAZZOLINI SOGLIA		
			TAPPI COPRILAVANI		TAPPI COPRILAVANI		
			MANIGLIA FIN. COL. ORO		MANIGLIA FIN. COL. ORO		
			MANIGLIA FIN. RAL		MANIGLIA FIN. RAL		
			MANIGLIA FIN. RAL		MANIGLIA FIN. RAL		
			MANIGLIA FIN. RAL		MANIGLIA FIN. RAL		
			MANIGLIA SEMPLICE		MANIGLIA SEMPLICE		
			MANIGLIA DOPPIA PORTE		MANIGLIA DOPPIA PORTE		
			KIT MONODIREZIONALE		KIT MONODIREZIONALE		
			KIT BIDIREZIONALE		KIT BIDIREZIONALE		
			KIT MULTIPUNTO		KIT MULTIPUNTO		
ES1087	GUARN. DI BATTUTA VETRO GLAZING GASKET JOINT DE VITRATION 25mm (PVC)		ES2285	GUARNIZIONE CENTRALE CENTRAL GASKET ZENTRALDICHTUNG ECKE JOINT CENTRAL			
ES2143	GUARN. DI BATTUTA VETRO GLAZING GASKET JOINT DE VITRATION 35mm (EPDM)		ES4124	ANGOLO VILCINIZATO CENTRAL GASKET CORNERS ZENTRALDICHTUNG ECKE JOINT CENTRAL-ANGLES			
ES2800	GUARN. DI BATTUTA VETRO GLAZING GASKET JOINT DE VITRATION 2mm (EPDM)		ESPL01	TAPPO CENTRALE PLUG FOR WINGS FRAMES ZENTRAL PROFILLEN DICHTUNG BOUCHON POUR DEUX VANTAUX			
ES2801	GUARN. DI BATTUTA VETRO GLAZING GASKET JOINT DE VITRATION 3mm (EPDM)		ESG3032	GUARN. DI BATTUTA INTERLOCK GASKET ABSCHLUSS DICHTUNG JOINT DE FEUILLURE			
ES2802	GUARN. DI BATTUTA VETRO GLAZING GASKET JOINT DE VITRATION 4mm (EPDM)		ES2260	GUARN. DI BATTUTA INTERLOCK GASKET ABSCHLUSS DICHTUNG JOINT DE FEUILLURE			
ES2803	GUARN. DI BATTUTA VETRO GLAZING GASKET JOINT DE VITRATION 5mm (EPDM)		ES2939	GUARN. DI UNIONE CONNECTING GASKET ANSCHLUSS DICHTUNG JOINT DE UNION			
ES2429	GUARN. DI FINITURA FINISHING GASKET DICHTUNG JOINT DE FINITION (EPDM)						
ES6100	CAPRETTA COPRIFORO DRENAGGIO WATER GULLY CAP CHÂPOT DE DRAINAGE (ABS)						
ES6005	Guarnizione per zanzariera PVC						



LISTE DI TAGLIO		CUTTING LIST		BEARBEITUNG		PLANS DE DEBIT	
Q.tà Q.ty Q.at Q.te	TAGLIO CUTTING SCHNITTE DECOUPE	PROFIL PROFIL PROFIL PROFIL	DESCR. NE COMPONENTE	CODE	DESCR. NE COMPONENTE	CODE	Q.tà
2	H + 25 VERT.		INCONTRO SEMPLICE		INCONTRO SEMPLICE		
1	L + 50 HORIZ.		INCONTRO DOPPIO KIT CHIUSURE SUPPLRI		INCONTRO DOPPIO		
1	L + 00 HORIZ.		INCONTRO 3A CHIUSURA TERZA CHIUSURA		INCONTRO 3A CHIUSURA		
1	L - 45 HORIZ.		RINVIO ASTE SUPRE RINVIO ASTE INF RE		RINVIO ASTE SUPRE		
			RINVIO ASTE CERNIERA INCONTRO ANTI-TIFONE		RINVIO ASTE CERNIERA		
			CHIUSURA ANTITIFONE SICUREZZA ANTA		CHIUSURA ANTITIFONE		
			SOSTIENI ANTE KIT PER ANTA RIBALTA		SOSTIENI ANTE		
2	H - 30 VERT.		BRACCIO 1 PER A. RIBALTA BRACCIO 2 PER A. RIBALTA		BRACCIO 1 PER A. RIBALTA		
2	L - 43 HORIZ.		BRACCIO SUPPL RE A.R. CERNIERE ANTA PASSIVA		BRACCIO SUPPL RE A.R.		
1	L - 172 HORIZ.		TERMINALE PER ASTE KIT CATENACCIO		TERMINALE PER ASTE		
2	H - 30 - 178 VERT.		PALETTA SUP. INCONTRO PALETTA INF. / BOCCOLA		PALETTA SUP. INCONTRO		
2	L - 43 - 129 HORIZ.		LIMITATORE DI APERTURA BRACCIO PER SPORGERE		LIMITATORE DI APERTURA		
2	H - 30 - 212 VERT.		CRICCHETTO / CHIUSURA COMANDO X AP. ESTERNA		CRICCHETTO / CHIUSURA		
2	L - 43 - 183 HORIZ.		COPPIA CERNIERE 2 ALI COPPIA CERNIERE 3 ALI		COPPIA CERNIERE 2 ALI		
			CERNIERE A PETTINE CERNIERE PORTE 2 ALI		CERNIERE A PETTINE		
			CERNIERE PORTE 3 ALI KIT MULTIPUNTO		CERNIERE PORTE 3 ALI		
ES1087	GUARN. DI BATTUTA VETRO GLAZING GASKET VERGLASUNG DICHTUNG JOINT DE VITRION 25 mm (PVC)		SQUADRETTA TELAIO SQUADRETTA ANTA		SQUADRETTA TELAIO		
ES2143	GUARN. DI BATTUTA VETRO GLAZING GASKET VERGLASUNG DICHTUNG JOINT DE VITRION 35 mm (EPDM)		SG. ALL. TO ANTA SQ. PROF. MAGGIORATI		SG. ALL. TO ANTA		
ES2800	GUARN. DI BATTUTA VETRO GLAZING GASKET VERGLASUNG DICHTUNG JOINT DE VITRION 2 mm (EPDM)		SQUAD. A CINFARNARE SQ. A CINFARNARE MAGG		SQUAD. A CINFARNARE		
ES2801	GUARN. DI BATTUTA VETRO GLAZING GASKET VERGLASUNG DICHTUNG JOINT DE VITRION 3 mm (EPDM)		SG. ALL. BATTUTA ANTA GUARNIZ. FERMA V. INT.		SG. ALL. BATTUTA ANTA		
ES2802	GUARN. DI BATTUTA VETRO GLAZING GASKET VERGLASUNG DICHTUNG JOINT DE VITRION 4 mm (EPDM)		GUARN. X TRAVERSI EST. GUARN. TELAIO A MURO		GUARN. X TRAVERSI EST.		
ES2803	GUARN. DI BATTUTA VETRO GLAZING GASKET VERGLASUNG DICHTUNG JOINT DE VITRION 5 mm (EPDM)		GUARN. BATTUTA ANTA GUARN. BATTUTA EST.		GUARN. BATTUTA ANTA		
ES2429	GUARN. DI FINITURA FINISHING GASKET DICHTUNG JOINT DE FINITION (EPDM)		ANGOLO VUL. TO X G.A. TAPPO PER RIPORTO		ANGOLO VUL. TO X G.A.		
ES6100	CAPRETTA CORPORO DRENAGGIO DRAINABLE CAPS WASSER ABSCHLUSSS KAPPE CHAPOT DE DRAINAGE (ABS)		TRASSELLI DI FISAGGIO SPAZZOLINI SOGLIA		TRASSELLI DI FISAGGIO		
ES6005	Guarnizione per zanzariera PVC		TAPPI COPRI-LAVANI MANIGLIA FIN. COL. ORO		TAPPI COPRI-LAVANI		
ES2285	GUARNIZIONE CENTRALE CENTRAL GASKET ZENTRAL DICHTUNG ECKE JOINT CENTRAL		MANIGLIA FIN. RAL MANIGLIA FIN. RAL		MANIGLIA FIN. RAL		
ES4124	ANGOLO VULCANIZATO CENTRAL GASKET CORNERS ZENTRAL DICHTUNG ECKE JOINT CENTRAL-ANGLES		MANIGLIA FIN. RAL		MANIGLIA FIN. RAL		
ESPL01	TAPPO CENTRALE PLUG FOR WINGS FRAMES ZENTRAL PROFIL DICHTUNG BOUCHON POUR DEUX VANTAUX		MANIGLIA FIN. RAL		MANIGLIA FIN. RAL		
ESG3092	GUARN. DI BATTUTA INTERLOCK GASKET ABSCHLUSSS DICHTUNG JOINT DE FEUILLURE		MANIGLIA FIN. RAL		MANIGLIA FIN. RAL		
ESZ260	GUARN. DI BATTUTA INTERLOCK GASKET ABSCHLUSSS DICHTUNG JOINT DE FEUILLURE		MANIGLIA FIN. RAL		MANIGLIA FIN. RAL		
ESZ839	GUARN. DI UNIONE INTERLOCK GASKET ABSCHLUSSS DICHTUNG JOINT DE UNION		MANIGLIA FIN. RAL		MANIGLIA FIN. RAL		



LISTE DI TAGLIO		CUTTING LIST		BEARBEITUNG		PLANS DE DEBIT	
DESCR. NE COMPONENTE	CODE	DESCR. NE COMPONENTE	CODE	PROFIL	TAGLIO	PROFIL	TAGLIO
DESCR. NE COMPONENTE	CODE	DESCR. NE COMPONENTE	CODE	PROFIL	TAGLIO	PROFIL	TAGLIO
ES1087	ES2285	GUARN. DI BATTUTA VETRO GLAZING GASKET VERGLASUNG DICHTUNG JOINT DE VITRIFICATION 23mm(PVC)	ES2285		H + 25 VERT.		H + 25 VERT.
ES2143	ES4124	GUARN. DI BATTUTA VETRO GLAZING GASKET VERGLASUNG DICHTUNG JOINT DE VITRIFICATION 3,5 mm (EPDM)	ES4124		L + 50 HORIZ.		L + 50 HORIZ.
ES2800	ESPL01	GUARN. DI BATTUTA VETRO GLAZING GASKET VERGLASUNG DICHTUNG JOINT DE VITRIFICATION 2 mm (EPDM)	ESPL01		L + 00 HORIZ.		L + 00 HORIZ.
ES2801	ESG3092	GUARN. DI BATTUTA VETRO GLAZING GASKET VERGLASUNG DICHTUNG JOINT DE VITRIFICATION 3 mm (EPDM)	ESG3092		L - 45 HORIZ.		L - 45 HORIZ.
ES2802	ES2260	GUARN. DI BATTUTA VETRO GLAZING GASKET VERGLASUNG DICHTUNG JOINT DE VITRIFICATION 4 mm (EPDM)	ES2260		H - 30 VERT.		H - 30 VERT.
ES2803	ES2939	GUARN. DI BATTUTA VETRO GLAZING GASKET VERGLASUNG DICHTUNG JOINT DE VITRIFICATION 5 mm (EPDM)	ES2939		(L - 48) / 2 HORIZ.		(L - 48) / 2 HORIZ.
ES2429		GUARN. DI FINITURA FINISHING GASKET DICHTUNG JOINT DE FINITION (EPDM)			H - 30 - 178 VERT.		H - 30 - 178 VERT.
ES6100		CAPRETTA COPRIFORO DRENAGGIO DRAIN HOLES CAPS WASSER ABSCHLUSS KAPPE CHÂPOT DE DRAINAGE (ABS)			(L - 48) / 2 - 129 HORIZ.		(L - 48) / 2 - 129 HORIZ.
ES6005		Guarnizione per zanzariera PVC			H - 30 - 212 VERT.		H - 30 - 212 VERT.
					(L - 48) / 2 - 183 HORIZ.		(L - 48) / 2 - 183 HORIZ.
					H - 96 VERT.		H - 96 VERT.

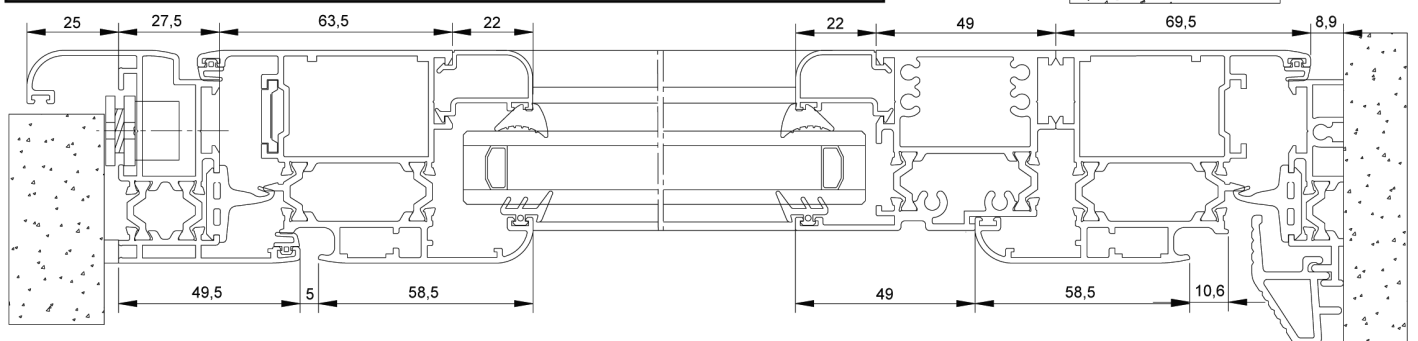
DESCR. NE COMPONENTE	CODE	DESCR. NE COMPONENTE	CODE
SQUADRETTA TELAIO		INCONTRO SEMPLICE	
SQUADRETTA ANTA		INCONTRO DOPPIO	
SQUAD. ALL. TO TELAIO		KIT CHIUSURE SUPPLRI	
SQ. ALL. TO ANTA		INCONTRO 3A CHIUSURA	
SQ. PROF. MAGGIORATI		TERZA CHIUSURA	
SQUAD. A SPINARE		RINVIO ASTE INF. RE	
SQUAD. A CIANFRINARE		RINVIO ASTE SUPRE	
SQ. A CINFRAINARE MAGG.		RINVIO ASTE CERNIERA	
SQ. ALL. BATTUTA ANTA		INCONTRO ANTI-TIFONE	
GUARNIZ. FERMA V. INT.		CHIUSURA ANTITIFONE	
GUARN. X TRAVERSI INT.		SICUREZZA ANTA	
GUARN. X TRAVERSI V. EST.		SOSTIENI ANTE	
GUARN. X TRAVERSI EST.		KIT PER ANTA RIBALTA	
GUARN. TELAIO A MURO		BRACCIO 1 PER A. RIBALTA	
GUARN. BATTUTA A MURO		BRACCIO 2 PER A. RIBALTA	
GUARN. BATTUTA ANTA		BRACCIO SUPPL. RE A. R.	
GUARN. BATTUTA EST.		CERNIERE ANTA PASSIVA	
GUARN. CENTRALE		TERMINALE PER ASTE	
ANGOLO VULTO X G.A.		TERMELE ASTE REGISTR.	
GUARN. FINITURA TELAIO		KIT CATEMACCIO	
TAPPO PER RIPORTO		PALETTA / PUNTALE REG.	
COPRI FORI - DRENAGGIO		CATANACCIO ANTA PASS.	
TASSELLI DI FISAGGIO		PALETTA SUP. INCONTRO	
SPAZZOLINI SOGLIA		PALETTA INF. / BOCCOLA	
TAPPI COPRI LAVANI		LIMITATORE DI APERTURA	
MANIGLIA FIN. COL. ORO		BRACCIO PER VASISTAS	
MANIGLIA FIN. RAL		BRACCI PER SPORGERE	
MANIGLIA FIN. RAL		CRICCHETTO / CHIUSURA	
MANIGLIA FIN. RAL		COMANDO X AP. ESTERNA	
MANIGLIA SEMPLICE		COPPIA CERNIERE 2 ALI	
MANIGLIA DOPPIA PORTE		COPPIA CERNIERE 3 ALI	
KIT MONODIREZIONALE		CERNIERE A PETTINE	
KIT BIDIREZIONALE		CERNIERE PORTE 2 ALI	
KIT MULTIPUNTO		CERNIERE PORTE 3 ALI	

LISTE DI TAGLIO **CUTTING LIST** **BEARBEITUNG** **PLANS DE DEBIT**

Q.ta Q.ty Q.at Q.té	TAGLIO CUTTING SCHEITTE	PROFIL S PROFIL S PROFIL S
2	H + 25 VERT.	
1	L + 50 HORIZ.	
1	L + 00 HORIZ.	
1	L - 45 HORIZ.	
4	H - 30 VERT.	
4	(L - 48) / 2 HORIZ.	
2	(L - 305) / 2 HORIZ.	
4	H - 30 - 178 VERT.	
4	(L - 48) / 2 - 129 HORIZ.	
4	H - 30 - 212 VERT.	
4	(L - 48) / 2 - 183 HORIZ.	
1	H - 96 VERT.	

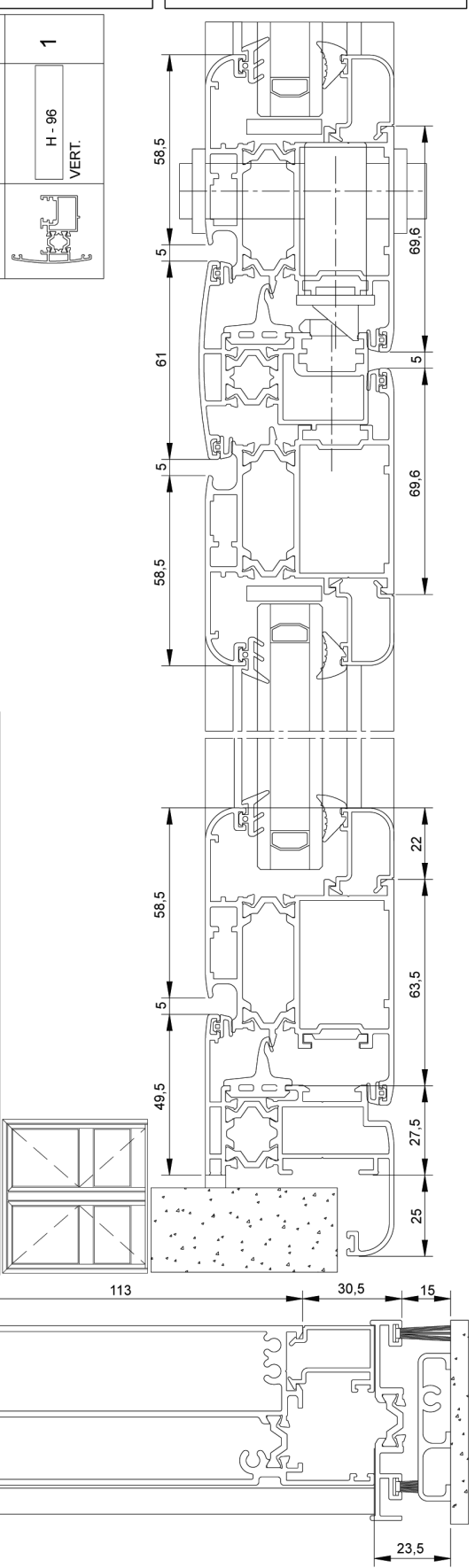
DESCR. NE COMPONENTE	CODE	DESCR. NE COMPONENTE	CODE
SQUADRETTA TELAIO		INCONTRO SEMPLICE	
SQUADRETTA ANTA		INCONTRO DOPPIO	
SQUAD. ALL. TO TELAIO		KIT CHIUSURE SUPPL. RI	
SQ. ALL. TO ANTA		INCONTRO 3A CHIUSURA	
SQ. PROF. MAGGIORATI		TERZA CHIUSURA	
SQUADR. A SPIANARE		RINVIO ASTE INF. RE	
SQ. A CINFRAINARE MAGG		RINVIO ASTE SUP. RE	
SQ. ALL. BATTUTA ANTA		RINVIO ASTE CERNIERA	
GUARNIZ. FERMA V. INT.		INCONTRO ANTI-TIFONE	
GUARNIZ. X TRAVERS. INT.		CHIUSURA ANTITIFONE	
GUARN. X TRAVERS. INT.		SICUREZZA ANTA	
GUARN. X TRAVERS. EST.		SOSTIENI ANTE	
GUARN. X TRAVERS. EST.		KIT PER ANTA RIBALTA	
GUARN. TELAIO A MURO		BRACCIO 1 PER A. RIBALTA	
GUARN. BATTUTA A MURO		BRACCIO 2 PER A. RIBALTA	
GUARN. BATTUTA EST.		BRACCIO SUPPL. RE A.R.	
GUARN. CENTRALE		CERNIERE ANTA PASSIVA	
ANGOLO VUL. TO X G.A.		TERMINALE PER ASTE	
GUARN. FINITURA TELAIO		TERME ASTE REGISTR.	
TAPPO PER RIPORTO		KIT CATENACCIO	
COPRI FORI - DRENAGGIO		PALETTO / PUNTALE REG.	
TASSELLI DI FISAGGIO		CATENACCIO ANTA PASS.	
SPAZZOLINI SOGLIA		PALETTO SUP. INCONTRO	
TAPPI COPRI LAV. NI		PALETTO INF. / BOCCOLA	
MANIGLIA FIN. COL. ORO		LIMITATORE DI APERTURA	
MANIGLIA FIN. RAL		BRACCIO PER VASISTAS	
MANIGLIA FIN. RAL		BRACCI PER SPORGERE	
MANIGLIA FIN. RAL		CRICCHETTO / CHIUSURA	
MANIGLIA FIN. RAL		COMANDO X AP. ESTERNA	
MANIGLIA SEMPLICE		COPIA CERNIERE 2 ALI	
MANIGLIA DOPPIA PORTE		COPPIA CERNIERE 3 ALI	
KIT MONODIREZIONALE		CERNIERE A PETTINE	
KIT BIDIREZIONALE		CERNIERE PORTE 2 ALI	
KIT MULTIPUNTO		CERNIERE PORTE 3 ALI	

ES2285	ES4124	ESPL01	ESG3092	ESZ260	ESZ839	ES2429	ES8100	ES60005
GUARNIZIONE CENTRALE CENTRAL GASKET CENTRAL DICHTING JOINT CENTRAL	ANGOLO VULNERIZATO CORNER GASKET CENTRAL DICHTING ANGLE JOINT CENTRAL-ANGLES	TORNO CENTRALE PLUS FOR WINGS FRAMES CENTRAL PROFILING DICHTING BOUCHON POUR DEUX VANTILUX	GUARN. DI BATTUTA OVERLOCK GASKET ANSLUSS DICHTING JOINT DE FEUILLEURE	GUARN. DI BATTUTA OVERLOCK GASKET ANSLUSS DICHTING JOINT DE FEUILLEURE	GUARN. DI UNIONE CONNECTING GASKET ANSLUSS DICHTING JOINT DE UNION	GUARN. DI FINITURA FINISHING GASKET JOINT DE FINITION	CAPPETTA COPRIFORO DRENAGGIO DRAIN HOLES CAPS WASSER ABSCHLUSS KAPPE DREPOUT DE DRAINAGE	Guarnizione per zanzariera PVC



LISTE DI TAGLIO			CUTTING LIST			BEARBEITUNG			PLANS DE DEBIT															
Q.ta Q.ty Q.at Q.te	TAGLIO CUTTING SCHNITTE DECOUPE	PROFILI PROFILES PROFILES PROFILES	DESCR.NE COMPONENTE	CODE	DESCR.NE COMPONENTE	CODE	DESCR.NE COMPONENTE	CODE	DESCR.NE COMPONENTE	CODE	Q.ta Q.ty Q.at Q.te													
2	H + 25 VERT.		SQUADRETTA TELAI0		SQUADRETTA TELAI0		GUARN. DI BATTUTA VETRO	ES1087	GLAZING GASKET FENESTRE DICHTUNG JOINT DE VITRERIE 2,5mm (EPDM)		ES2285	GUARNIZIONE CENTRALE CENTRAL GASKET JOINT CENTRAL		21,5	102,27	49,5	5	47,27	22	49	47,3	10,6	31,36	8,9
1	L + 50 HORIZ.		SQUADRETTA ANTA		SQUADRETTA ANTA		GUARN. DI BATTUTA VETRO	ES2143	GLAZING GASKET FENESTRE DICHTUNG JOINT DE VITRERIE 3,5 mm (EPDM)		ES4124	ANGOLO VULCANIZZATO CENTRAL GASKET CORNERS CENTRAL DICHTUNG WINKEL JOINT CENTRAL-ANGLES		49,5	102,27	49,5	5	47,27	22	49	47,3	10,6	31,36	8,9
1	L + 00 HORIZ.		SQUAD. ALL.TO ANTA		SQUAD. ALL.TO ANTA		GUARN. DI BATTUTA VETRO	ES2800	GLAZING GASKET FENESTRE DICHTUNG JOINT DE VITRERIE 2 mm (EPDM)		ESPL01	TAPPO CENTRALE FLUG-FOR WINGS FRAMES CENTRAL DICHTUNG BOUCHON POUR DEUX VITRAUX		49,5	102,27	49,5	5	47,27	22	49	47,3	10,6	31,36	8,9
1	L - 45 HORIZ.		SQUAD. A CIANFRINARE		SQUAD. A CIANFRINARE		GUARN. DI BATTUTA VETRO	ES2801	GLAZING GASKET FENESTRE DICHTUNG JOINT DE VITRERIE 3 mm (EPDM)		ESG3092	GUARN. DI BATTUTA INTERLOCK GASKET ASSIEME DICHTUNG JOINT DE FEUILLEURE		49,5	102,27	49,5	5	47,27	22	49	47,3	10,6	31,36	8,9
4	H - 30 VERT.		SOSTIENI ANTE		SOSTIENI ANTE		GUARN. DI BATTUTA VETRO	ES2802	GLAZING GASKET FENESTRE DICHTUNG JOINT DE VITRERIE 4 mm (EPDM)		ES2280	GUARN. DI BATTUTA INTERLOCK GASKET ASSIEME DICHTUNG JOINT DE FEUILLEURE		49,5	102,27	49,5	5	47,27	22	49	47,3	10,6	31,36	8,9
4	(L - 48)/2 HORIZ.		KIT PER ANTA RIBALTA		KIT PER ANTA RIBALTA		GUARN. DI BATTUTA VETRO	ES2803	GLAZING GASKET FENESTRE DICHTUNG JOINT DE VITRERIE 5 mm (EPDM)		ES2939	GUARN. DI LUNONE CONNECTING GASKET ANSCHLUSS DICHTUNG JOINT DE JONC		49,5	102,27	49,5	5	47,27	22	49	47,3	10,6	31,36	8,9
2	(L - 349)/2 HORIZ.		BRACCIO 1 PER A.RIBALTA		BRACCIO 1 PER A.RIBALTA		GUARN. DI BATTUTA VETRO	ES2429	GUARN. DI FINITURA FINISHING GASKET DICHTUNG JOINT DE FINITION (EPDM)					49,5	102,27	49,5	5	47,27	22	49	47,3	10,6	31,36	8,9
4	H - 30 - 200 VERT.		BRACCIO 2 PER A.RIBALTA		BRACCIO 2 PER A.RIBALTA		GUARN. DI BATTUTA VETRO	ES6100	CAPPETTA COPRIFORO DRENAGGIO DRAIN HOLES CAPS WASSER ABSCHLUSS KAPPE CHAPOT DE DRAINAGE (ABS)		ES6005	Guarnizione per zanzariera PIC		49,5	102,27	49,5	5	47,27	22	49	47,3	10,6	31,36	8,9
4	(L - 48)/2 - 151 HORIZ.		BRACCIO SUPPL.RE A.R.		BRACCIO SUPPL.RE A.R.		GUARN. DI BATTUTA VETRO						49,5	102,27	49,5	5	47,27	22	49	47,3	10,6	31,36	8,9	
4	H - 30 - 253 VERT.		CERNIERE ANTA PASSIVA		CERNIERE ANTA PASSIVA		GUARN. DI BATTUTA VETRO						49,5	102,27	49,5	5	47,27	22	49	47,3	10,6	31,36	8,9	
4	(L - 48)/2 - 205 HORIZ.		TERMINALE PER ASTE		TERMINALE PER ASTE		GUARN. DI BATTUTA VETRO						49,5	102,27	49,5	5	47,27	22	49	47,3	10,6	31,36	8,9	
1	H - 96 VERT.		KIT CATENACCIO		KIT CATENACCIO		GUARN. DI BATTUTA VETRO						49,5	102,27	49,5	5	47,27	22	49	47,3	10,6	31,36	8,9	
			PALETTA / PUNTALE REG.		PALETTA / PUNTALE REG.		GUARN. DI BATTUTA VETRO						49,5	102,27	49,5	5	47,27	22	49	47,3	10,6	31,36	8,9	
			CATANACCIO ANTA PASS.		CATANACCIO ANTA PASS.		GUARN. DI BATTUTA VETRO						49,5	102,27	49,5	5	47,27	22	49	47,3	10,6	31,36	8,9	
			PALETTA SUP. INCONTRO		PALETTA SUP. INCONTRO		GUARN. DI BATTUTA VETRO						49,5	102,27	49,5	5	47,27	22	49	47,3	10,6	31,36	8,9	
			PALETTA INF. / BOCCOLA		PALETTA INF. / BOCCOLA		GUARN. DI BATTUTA VETRO						49,5	102,27	49,5	5	47,27	22	49	47,3	10,6	31,36	8,9	
			LIMITATORE DI APERTURA		LIMITATORE DI APERTURA		GUARN. DI BATTUTA VETRO						49,5	102,27	49,5	5	47,27	22	49	47,3	10,6	31,36	8,9	
			BRACCIO PER VASISTAS		BRACCIO PER VASISTAS		GUARN. DI BATTUTA VETRO						49,5	102,27	49,5	5	47,27	22	49	47,3	10,6	31,36	8,9	
			BRACCI PER SPORGERE		BRACCI PER SPORGERE		GUARN. DI BATTUTA VETRO						49,5	102,27	49,5	5	47,27	22	49	47,3	10,6	31,36	8,9	
			CRICCHETTO / CHIUSURA		CRICCHETTO / CHIUSURA		GUARN. DI BATTUTA VETRO						49,5	102,27	49,5	5	47,27	22	49	47,3	10,6	31,36	8,9	
			COMANDO X AP. ESTERNA		COMANDO X AP. ESTERNA		GUARN. DI BATTUTA VETRO						49,5	102,27	49,5	5	47,27	22	49	47,3	10,6	31,36	8,9	
			COPPIA CERNIERE 2 ALI		COPPIA CERNIERE 2 ALI		GUARN. DI BATTUTA VETRO						49,5	102,27	49,5	5	47,27	22	49	47,3	10,6	31,36	8,9	
			CERNIERE A PETTINE		CERNIERE A PETTINE		GUARN. DI BATTUTA VETRO						49,5	102,27	49,5	5	47,27	22	49	47,3	10,6	31,36	8,9	
			CERNIERE PORTE 2 ALI		CERNIERE PORTE 2 ALI		GUARN. DI BATTUTA VETRO						49,5	102,27	49,5	5	47,27	22	49	47,3	10,6	31,36	8,9	
			CERNIERE PORTE 3 ALI		CERNIERE PORTE 3 ALI		GUARN. DI BATTUTA VETRO						49,5	102,27	49,5	5	47,27	22	49	47,3	10,6	31,36	8,9	
			CERNIERE PORTE 3 ALI		CERNIERE PORTE 3 ALI		GUARN. DI BATTUTA VETRO						49,5	102,27	49,5	5	47,27	22	49	47,3	10,6	31,36	8,9	

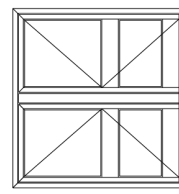
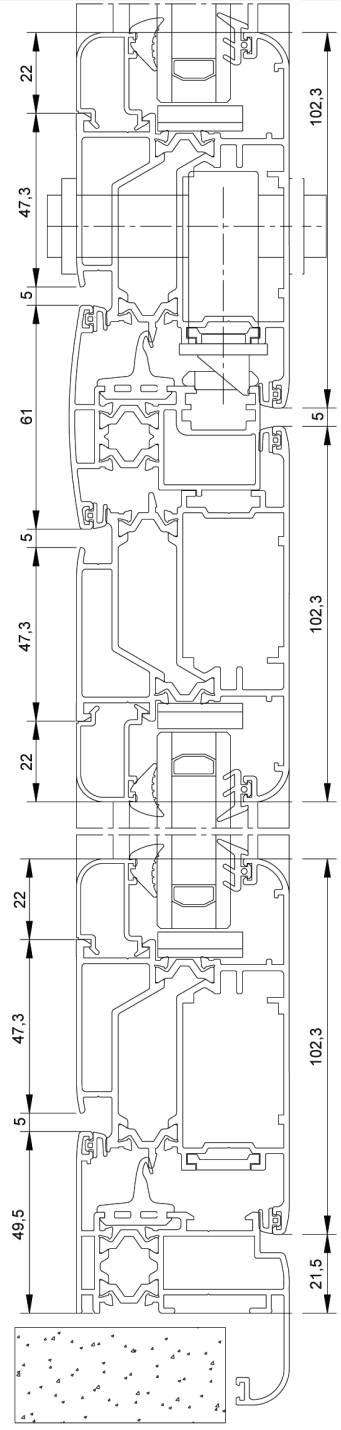
LISTE DI TAGLIO		CUTTING LIST		BEARBEITUNG		PLANS DE DEBIT	
DESCR. NE COMPONENTE	CODE	DESCR. NE COMPONENTE	CODE	PROFILLES	TAGLIO	PROFILLES	TAGLIO
Q.tà	Q.tà	Q.tà	Q.tà	Q.tà	Q.tà	Q.tà	Q.tà
Q.tà	Q.tà	Q.tà	Q.tà	Q.tà	Q.tà	Q.tà	Q.tà
ES1087	ES2285	GUARN. DI BATTUTA VETRO GLAZING GASKET VERGLASUNG DICHTUNG JOINT DE VITRIFICATION 23mm(PVC)	ES1087	SQUADRETTA TELAIO	INCONTRO SEMPLICE	ES1087	SQUADRETTA TELAIO
ES2143	ES4124	ANGOLO VULCANIZATO CENTRAL GASKET CORNERS CENTRAL DICHUNG ECKE JOINT CENTRAL-ANGLES	ES2143	SQ. ALL. TO ANTA	INCONTRO DOPPIO	ES2143	SQ. ALL. TO ANTA
ES2800	ESPL01	TAPPO CENTRALE PLUG FOR VIKING FRAMES ZENTRAL DICHUNG ECKE BOUCHON POUR DEUX VITRAUX	ES2800	SQ. PROF. MAGGIORATI	KIT CHIUSURE SUPPL. RI	ES2800	SQ. PROF. MAGGIORATI
ES2801	ESG3092	GUARN. DI BATTUTA INTERLOCK GASKET ABSCHLUSSDICHTUNG JOINT DE FEUILLURE	ES2801	SQ. A CINFERNARE MAGG.	INCONTRO ANTI-TIFONE	ES2801	SQ. A CINFERNARE MAGG.
ES2802	ES2260	GUARN. DI BATTUTA INTERLOCK GASKET ABSCHLUSSDICHTUNG JOINT DE FEUILLURE	ES2802	SQ. ALL. BATTUTA ANTA	CHIUSURA ANTI-TIFONE	ES2802	SQ. ALL. BATTUTA ANTA
ES2803	ES2839	GUARN. DI UNIONE CONNECTING GASKET ANSCHLUSSDICHTUNG JOINT DE UNION	ES2803	GUARN. BATTUTA ANTA	SICUREZZA ANTA	ES2803	GUARN. BATTUTA ANTA
ES2429		GUARN. DI FINITURA FINISHING GASKET DICHTUNG JOINT DE FINITION (EPDM)	ES2429	GUARN. CENTRALE	TERMINALE PER ASTE	ES2429	GUARN. CENTRALE
ES6100		CAPPETTA COPRIFORO DRENAGGIO DRAIN HOLES CAPS WASSER ABSCHLUSS KAPPE CHAPOT DE DRAINAGE (ABS)	ES6100	ANGOLO VUL. TO X G.A.	TERMINALE PER ASTE	ES6100	ANGOLO VUL. TO X G.A.
ES6005		Guarnizione per zanzariera PVC	ES6005	GUARN. FINITURA TELAIO	KIT CATEMMACCIO	ES6005	GUARN. FINITURA TELAIO
				TAPPO PER RIPORTO	PALETTO / PUNTALE REG.		TAPPO PER RIPORTO
				COPRI FORI - DRENAGGIO	CATANACCIO ANTA PASS.		COPRI FORI - DRENAGGIO
				TASSELLI DI FISAGGIO	PALETTO SUP. INCONTRO		TASSELLI DI FISAGGIO
				SPAZZOLINI SOGLIA	PALETTO INF. / BOCCOLA		SPAZZOLINI SOGLIA
				TAPPI COPRILAVANI	LIMITATORE DI APERTURA		TAPPI COPRILAVANI
				MANIGLIA FIN. COL. ORO	BRACCIO PER VASISTAS		MANIGLIA FIN. COL. ORO
				MANIGLIA FIN. RAL	BRACCI PER SPORGERE		MANIGLIA FIN. RAL
				MANIGLIA FIN. RAL	CRICCHETTO / CHIUSURA		MANIGLIA FIN. RAL
				MANIGLIA FIN. RAL	COMANDO X AP. ESTERNA		MANIGLIA FIN. RAL
				MANIGLIA SEMPLICE	COPPIA CERNIERE 2 ALI		MANIGLIA SEMPLICE
				MANIGLIA DOPPIA PORTE	COPPIA CERNIERE 3 ALI		MANIGLIA DOPPIA PORTE
				KIT MONODIREZIONALE	CERNIERE A PETTINE		KIT MONODIREZIONALE
				KIT BIDIREZIONALE	CERNIERE PORTE 2 ALI		KIT BIDIREZIONALE
				KIT MULTIPUNTO	CERNIERE PORTE 3 ALI		KIT MULTIPUNTO



LISTE DI TAGLIO		CUTTING LIST		BEARBEITUNG		PLANS DE DEBIT	
Q.tà Q.ty Q.at Q.te	TAGLIO CUTTING SCHNITTE DECOUPE	PROFILLES PROFILES PROFILLEN PROFILES	DESCR. NE COMPONENTE	CODE	Q.tà	DESCR. NE COMPONENTE	CODE
2	H + 25 VERT.		INCONTRO SEMPLICE			INCONTRO SEMPLICE	
1	L + 50 HORIZ.		INCONTRO DOPPIO KIT CHIUSURE SUPPLRI			INCONTRO DOPPIO KIT CHIUSURE SUPPLRI	
1	L - 204 HORIZ.		INCONTRO 3A. CHIUSURA TERZA CHIUSURA			INCONTRO 3A. CHIUSURA TERZA CHIUSURA	
1	L - 43 HORIZ.		RINVIO ASTE INF. RE RINVIO ASTE SUP. RE			RINVIO ASTE INF. RE RINVIO ASTE SUP. RE	
2	H - 45 VERT.		RINVIO ASTE CERNIERA INCONTRO ANTI-FONE			RINVIO ASTE CERNIERA INCONTRO ANTI-FONE	
1	L - 43 HORIZ.		CHIUSURA ANTI-FONE SICUREZZA ANTA			CHIUSURA ANTI-FONE SICUREZZA ANTA	
1	L - 194 HORIZ.		SOSTIENI ANTE KIT PER ANTA RIBALTA			SOSTIENI ANTE KIT PER ANTA RIBALTA	
2	H - 250 VERT.		BRACCIO 1 PER A. RIBALTA BRACCIO 2 PER A. RIBALTA			BRACCIO 1 PER A. RIBALTA BRACCIO 2 PER A. RIBALTA	
2	L - 43 - 151 HORIZ.		BRACCIO SUPPL. RE A. R. CERNIERE ANTA PASSIVA			BRACCIO SUPPL. RE A. R. CERNIERE ANTA PASSIVA	
2	H - 304 VERT.		TERMINALE PER ASTE TERME LE ASTE REGISTR.			TERMINALE PER ASTE TERME LE ASTE REGISTR.	
2	L - 43 - 205 HORIZ.		KIT CATENACCIO PALETTO / PUNTALE REG.			KIT CATENACCIO PALETTO / PUNTALE REG.	
2	H - 250 VERT.		CATANACCIO ANTA PASS. PALETTO SUP. INCONTRO			CATANACCIO ANTA PASS. PALETTO SUP. INCONTRO	
2	L - 43 - 151 HORIZ.		PALETTO INF. / BOCCOLA LIMITATORE DI APERTURA			PALETTO INF. / BOCCOLA LIMITATORE DI APERTURA	
2	H - 304 VERT.		BRACCIO PER VASISTAS BRACCI PER SPORGERE			BRACCIO PER VASISTAS BRACCI PER SPORGERE	
2	L - 43 - 205 HORIZ.		CRICCHETTO / CHIUSURA COMANDO X AP. ESTERNA			CRICCHETTO / CHIUSURA COMANDO X AP. ESTERNA	
2	H - 304 VERT.		COPPIA CERNIERE 2 ALI COPPIA CERNIERE 3 ALI			COPPIA CERNIERE 2 ALI COPPIA CERNIERE 3 ALI	
2	L - 43 - 205 HORIZ.		CERNIERE A PETTINE CERNIERE PORTE 2 ALI			CERNIERE A PETTINE CERNIERE PORTE 2 ALI	
2	L - 43 - 205 HORIZ.		CERNIERE PORTE 3 ALI KIT MULTIPUNTO			CERNIERE PORTE 3 ALI KIT MULTIPUNTO	
ES1087		GUARN. DI BATTUTA VETRO GLAZING GASKET VERGLASUNG DICHTUNG JOINT DE VITRION 25mm (PVC)				GUARN. DI BATTUTA VETRO GLAZING GASKET VERGLASUNG DICHTUNG JOINT DE VITRION 25mm (PVC)	
ES2143		ANGOLO VULCANIZZATO CENTRAL GASKET CORNERS ZENTRAL DICHTUNG ECKE JOINT CENTRAL-ANGLES				ANGOLO VULCANIZZATO CENTRAL GASKET CORNERS ZENTRAL DICHTUNG ECKE JOINT CENTRAL-ANGLES	
ES2800		TAPPO CENTRALE PLUG FOR WINGS FRAMES ZENTRAL PROFILEN DICHTUNG BOUCHON POUR DEUX VANTOUX				TAPPO CENTRALE PLUG FOR WINGS FRAMES ZENTRAL PROFILEN DICHTUNG BOUCHON POUR DEUX VANTOUX	
ES2801		GUARN. DI BATTUTA VETRO GLAZING GASKET VERGLASUNG DICHTUNG JOINT DE VITRION 3mm (EPDM)				GUARN. DI BATTUTA VETRO GLAZING GASKET VERGLASUNG DICHTUNG JOINT DE VITRION 3mm (EPDM)	
ES2802		GUARN. DI BATTUTA VETRO GLAZING GASKET VERGLASUNG DICHTUNG JOINT DE VITRION 4mm (EPDM)				GUARN. DI BATTUTA VETRO GLAZING GASKET VERGLASUNG DICHTUNG JOINT DE VITRION 4mm (EPDM)	
ES2803		GUARN. DI BATTUTA VETRO GLAZING GASKET VERGLASUNG DICHTUNG JOINT DE VITRION 5mm (EPDM)				GUARN. DI BATTUTA VETRO GLAZING GASKET VERGLASUNG DICHTUNG JOINT DE VITRION 5mm (EPDM)	
ES2429		GUARN. DI FINITURA FINISHING GASKET DICHTUNG JOINT DE FINITION (EPDM)				GUARN. DI FINITURA FINISHING GASKET DICHTUNG JOINT DE FINITION (EPDM)	
ES6100		CARPETTA CORRIFORO DRENAGGIO DRAIN HOLES CAPS WASSER ABSCHLUSS KAPPE CHAPOT DE DRAINAGE (ABS)				CARPETTA CORRIFORO DRENAGGIO DRAIN HOLES CAPS WASSER ABSCHLUSS KAPPE CHAPOT DE DRAINAGE (ABS)	
ES6005		Guarnitore per zanzariera PVC				Guarnitore per zanzariera PVC	

DESCR. NE COMPONENTE	CODE	Q.tà	DESCR. NE COMPONENTE	CODE
SQUADRETTA TELAIO			INCONTRO SEMPLICE	
SQUADRETTA ANTA			INCONTRO DOPPIO	
SQUAD. ALL. TO TELAIO			INCONTRO 3A. CHIUSURA	
SQ. ALL. TO ANTA			TERZA CHIUSURA	
SQ. PROF. MAGGIORATI			RINVIO ASTE INF. RE	
SQUADR. A SPINARE			RINVIO ASTE SUP. RE	
SQUAD. A CINFRINARE			RINVIO ASTE CERNIERA	
SQ. A CINFRINARE MAGG			INCONTRO ANTI-FONE	
SQ. ALL. BATTUTA ANTA			CHIUSURA ANTI-FONE	
GUARNIZ. FERMA V. INT.			SICUREZZA ANTA	
GUARN. X TRAVERSI INT.			SOSTIENI ANTE	
GUARNIZ. FERMA V. EST.			KIT PER ANTA RIBALTA	
GUARN. X TRAVERSI EST.			BRACCIO 1 PER A. RIBALTA	
GUARN. TELAIO A MURO			BRACCIO 2 PER A. RIBALTA	
GUARN BATTUTA A MURO			BRACCIO SUPPL. RE A. R.	
GUARN BATTUTA ANTA			CERNIERE ANTA PASSIVA	
GUARN BATTUTA EST.			TERMINALE PER ASTE	
GUARN. CENTRALE			TERME LE ASTE REGISTR.	
ANGOLO VUL. TO X G.A.			KIT CATENACCIO	
GUARN. FINITURA TELAIO			PALETTO / PUNTALE REG.	
TAPPO PER RIPORTO			CATANACCIO ANTA PASS.	
COPRI FORI - DRENAGGIO			PALETTO SUP. INCONTRO	
TASSELLI DI FISAGGIO			PALETTO INF. / BOCCOLA	
SPAZZOLINI SOGLIA			LIMITATORE DI APERTURA	
TAPPI COPRI-LAVANI			BRACCIO PER VASISTAS	
MANIGLIA FIN. COL. ORO			BRACCI PER SPORGERE	
MANIGLIA FIN. RAL			CRICCHETTO / CHIUSURA	
MANIGLIA FIN. RAL			COMANDO X AP. ESTERNA	
MANIGLIA FIN. RAL			COPPIA CERNIERE 2 ALI	
MANIGLIA SEMPLICE			COPPIA CERNIERE 3 ALI	
MANIGLIA DOPPIA PORTE			CERNIERE A PETTINE	
KIT MONODIREZIONALE			CERNIERE PORTE 2 ALI	
KIT BIDIREZIONALE			CERNIERE PORTE 3 ALI	
KIT MULTIPUNTO				

LISTE DI TAGLIO		CUTTING LIST		BEARBEITUNG		PLANS DE DEBIT	
Q.ta Q.ty Q.at Q.te	TAGLIO CUTTING SCHNITTE DECOUPE	PROFIL FILES PROFILEN PROFILES	DESCR. NE COMPONENTE	Q.ta Q.ty Q.at Q.te	TAGLIO CUTTING SCHNITTE DECOUPE	PROFIL FILES PROFILEN PROFILES	DESCR. NE COMPONENTE
2	H + 25 VERT.		SQUADRETTA TELAIO SQUADRETTA ANTA SQUAD. ALL. TO TELAIO SQ. ALL TO ANTA SQ. PROF. MAGGIORATI SQUADR. A SPINARE SQUADR. A CIANFRINARE SQ. A CIANFRINARE MAGG. SQ. ALL. BATTUTA ANTA GUARNIZ. FERMA V. INT. GUARN. X TRAVERSARE INT. GUARN. X TRAVERSARE V. EST. GUARN. X TRAVERSARE EST. GUARN. TELAIO A MURO GUARN BATTUTA A MURO GUARN BATTUTA ANTA GUARN BATTUTA EST. GUARN. CENTRALE ANGOLO VUL.TO X G.A. GUARN. FINITURA TELAIO TAPPO PER RIPORTO COPRI FORI -DRENAGGIO TASSELLI DI FISAGGIO SPAZZOLINI SOGLIA TAPPI COPRI-LAV/NI MANIGLIA FIN. COL. ORO MANIGLIA FIN. RAL MANIGLIA FIN. RAL MANIGLIA FIN. RAL MANIGLIA SEMPLICE MANIGLIA DOPPIA PORTE KIT MONODIREZIONALE KIT BIDIREZIONALE KIT MULTIPUNTO	2	H + 25 VERT.		INCONTRO SEMPLICE INCONTRO DOPPIO KIT CHIUSURE SUPPL. RI INCONTRO 3A CHIUSURA TERZA CHIUSURA RINVIO ASTE INF. RE RINVIO ASTE SUP. RE RINVIO ASTE CERNIERA INCONTRO ANTI-TIFONE CHIUSURA ANTI-TIFONE SICUREZZA ANTA SOSTIENI ANTE KIT PER ANTA RIBALTA BRACCIO 1 PER A. RIBALTA BRACCIO 2 PER A. RIBALTA BRACCIO SUPPL. RE A. R. CERNIERE ANTA PASSIVA TERMINALE PER ASTE TERMLE ASTE REGISTR. PALETTO / PUNTALE REG. CATANACCIO ANTA PASS. PALETTO SUP. INCONTRO PALETTO INF. / BOCCOLA LIMITATORE DI APERTURA BRACCIO PER VASTAS BRACCI PER SPORGERE CRICCHETTO / CHIUSURA COMANDO X AP. ESTERNA COPPIA CERNIERE 2 ALI COPPIA CERNIERE 3 ALI CERNIERE A PETTINE CERNIERE PORTE 2 ALI CERNIERE PORTE 3 ALI
1	L + 50 HORIZ.		GUARNIZIONE CENTRALE CENTRAL GASKET JOINT CENTRAL ANGOLO VULCANIZATO CENTRAL GASKET CORNERS CENTRAL PROFILE DICHUNG JOINT CENTRAL-ANGLES TAPPO CENTRALE PLUG FOR WINGS FRAMES ZENTRAL PROFIL DICHUNG BOUCHON POUR DEUX VITRAUX GUARN. DI BATTUTA INTERLOCK GASKET ABSCHLUSS DICHUNG JOINT DE FEUILLEURE GUARN. DI BATTUTA INTERLOCK GASKET ABSCHLUSS DICHUNG JOINT DE FEUILLEURE GUARN. DI UNIONE CONNECTING GASKET ANSCHLUSS DICHUNG JOINT DE UNION	1	L + 50 HORIZ.		SQUADRETTA TELAIO SQUADRETTA ANTA SQUAD. ALL. TO TELAIO SQ. ALL TO ANTA SQ. PROF. MAGGIORATI SQUADR. A SPINARE SQUADR. A CIANFRINARE SQ. A CIANFRINARE MAGG. SQ. ALL. BATTUTA ANTA GUARNIZ. FERMA V. INT. GUARN. X TRAVERSARE INT. GUARN. X TRAVERSARE V. EST. GUARN. X TRAVERSARE EST. GUARN. TELAIO A MURO GUARN BATTUTA A MURO GUARN BATTUTA ANTA GUARN BATTUTA EST. GUARN. CENTRALE ANGOLO VUL.TO X G.A. GUARN. FINITURA TELAIO TAPPO PER RIPORTO COPRI FORI -DRENAGGIO TASSELLI DI FISAGGIO SPAZZOLINI SOGLIA TAPPI COPRI-LAV/NI MANIGLIA FIN. COL. ORO MANIGLIA FIN. RAL MANIGLIA FIN. RAL MANIGLIA FIN. RAL MANIGLIA SEMPLICE MANIGLIA DOPPIA PORTE KIT MONODIREZIONALE KIT BIDIREZIONALE KIT MULTIPUNTO
2	(L - 369)/2 HORIZ.		ES1087 GUARN. DI BATTUTA VETRO GLAZING GASKET VERGLASUNG DICHUNG JOINT DE VITRION 23mm(PVC)	2	(L - 369)/2 HORIZ.		ES2285 GUARNIZIONE CENTRALE CENTRAL GASKET JOINT CENTRAL
2	(L - 48) / 2 HORIZ.		ES2143 GUARN. DI BATTUTA VETRO GLAZING GASKET VERGLASUNG DICHUNG JOINT DE VITRION 33mm (EPDM)	2	(L - 48) / 2 HORIZ.		ES4124 ANGOLO VULCANIZATO CENTRAL GASKET CORNERS CENTRAL PROFILE DICHUNG JOINT CENTRAL-ANGLES
2	(L - 48) / 2 HORIZ.		ES2800 GUARN. DI BATTUTA VETRO GLAZING GASKET VERGLASUNG DICHUNG JOINT DE VITRION 2mm (EPDM)	2	(L - 48) / 2 HORIZ.		ESPL01 TAPPO CENTRALE PLUG FOR WINGS FRAMES ZENTRAL PROFIL DICHUNG BOUCHON POUR DEUX VITRAUX
2	(L - 48) / 2 HORIZ.		ES2801 GUARN. DI BATTUTA VETRO GLAZING GASKET VERGLASUNG DICHUNG JOINT DE VITRION 3mm (EPDM)	2	(L - 48) / 2 HORIZ.		ESG082 GUARN. DI BATTUTA INTERLOCK GASKET ABSCHLUSS DICHUNG JOINT DE FEUILLEURE
4	H - 45 VERT.		ES2802 GUARN. DI BATTUTA VETRO GLAZING GASKET VERGLASUNG DICHUNG JOINT DE VITRION 4mm (EPDM)	4	H - 45 VERT.		ESZ260 GUARN. DI BATTUTA INTERLOCK GASKET ABSCHLUSS DICHUNG JOINT DE FEUILLEURE
2	(L - 349)/2 HORIZ.		ES2803 GUARN. DI BATTUTA VETRO GLAZING GASKET VERGLASUNG DICHUNG JOINT DE VITRION 5mm (EPDM)	2	(L - 349)/2 HORIZ.		ES2839 GUARN. DI UNIONE CONNECTING GASKET ANSCHLUSS DICHUNG JOINT DE UNION
2	(L - 349)/2 HORIZ.		ES2429 GUARN. DI FINITURA FINISHING GASKET DICHUNG JOINT DE FINITION (EPDM)	2	(L - 349)/2 HORIZ.		ES2429 GUARN. DI FINITURA FINISHING GASKET DICHUNG JOINT DE FINITION (EPDM)
4	H - 250 VERT.		ES6100 CAPRETTA COPRIFORO DRENAGGIO DRAIN HOLES CAPS WASSER-ABSCHLUSS KAPPE CHAPOT DE DRAINAGE (ABS)	4	H - 250 VERT.		ES6100 CAPRETTA COPRIFORO DRENAGGIO DRAIN HOLES CAPS WASSER-ABSCHLUSS KAPPE CHAPOT DE DRAINAGE (ABS)
4	H - 304 VERT.		ES6005 Guarnizione per zanzariera PVC	4	H - 304 VERT.		ES6005 Guarnizione per zanzariera PVC
4	(L - 458)/2 HORIZ.			4	(L - 458)/2 HORIZ.		
1	H - 80 VERT.			1	H - 80 VERT.		



LISTE DI TAGLIO

CUTTING LIST

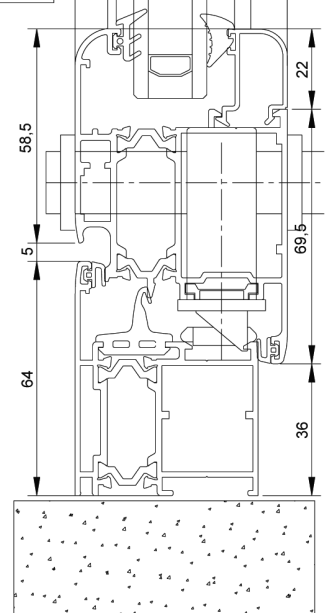
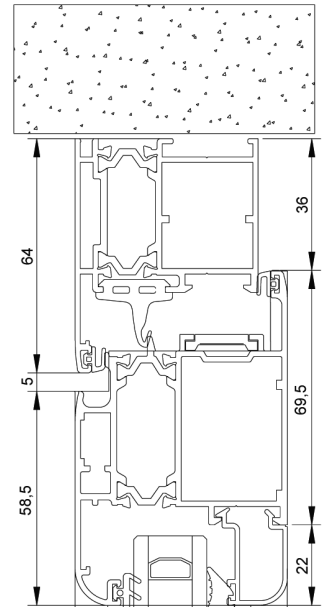
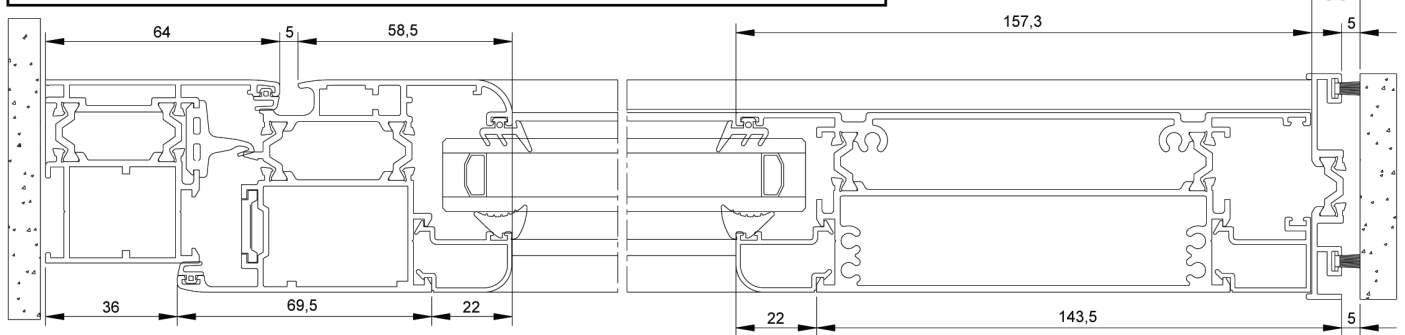
BEARBEITUNG

PLANS DE DEBIT

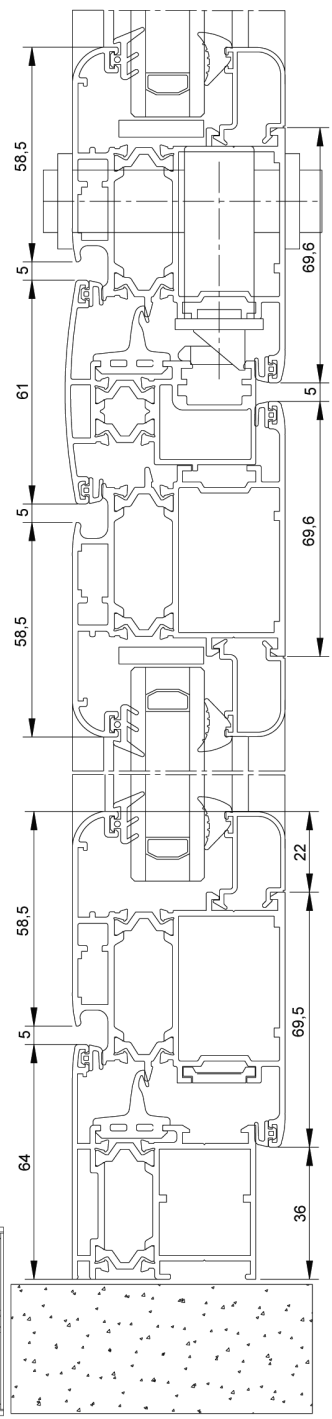
Q.tà Q.ty Q.at Q.te	TAGLIO CUTTING SCHNITTE DECOUPE	PROFIL S PROFILS PROFILS PROFILS
2	H + 00 VERT.	
1	L + 00 HORIZ.	
1	L - 211 HORIZ.	
1	L - 72 HORIZ.	
2	H - 50 VERT.	
1	L - 72 HORIZ.	
1	L - 201 HORIZ.	
2	H - 245 VERT.	
2	(L - 201) HORIZ.	
2	H - 289 VERT.	
2	(L - 255) HORIZ.	

DESCR. NE COMPONENTE	CODE	DESCR. NE COMPONENTE	CODE
SQUADRETTA TELAIO		INCONTRO SEMPLICE	
SQUADRETTA ANTA		INCONTRO DOPPIO	
SQUAD. ALL. TO TELAIO		KIT CHIUSURE SUPPLRI	
SQ. ALL. TO ANTA		INCONTRO 3A. CHIUSURA	
SQ. PROF. MAGGIORATI		TERZA CHIUSURA	
SQUADR. A SPINARE		RINVIO ASTE INF. RE	
SQUAD. A CINFARNARE		RINVIO ASTE SUPRE	
SQ. A CINFARNARE MAGG		RINVIO ASTE CERNIERA	
SQ. ALL. BATTUTA ANTA		INCONTRO ANTI-FIFONE	
GUARNIZ. FERMA V. INT.		CHIUSURA ANTI-FIFONE	
GUARN. X TRAVERSINT.		SICUREZZA ANTA	
GUARNIZ. FERMA V. EST.		SOSTIENI ANTE	
GUARN. X TRAVERSI EST.		KIT PER ANTA RIBALTA	
GUARN TELAIO A MURO		BRACCIO 1 PER A. RIBALTA	
GUARN BATTUTA A MURO		BRACCIO 2 PER A. RIBALTA	
GUARN BATTUTA ANTA		BRACCIO SUPPL. RE A. R.	
GUARN BATTUTA EST.		CERNIERE ANTA PASSIVA	
GUARN. CENTRALE		TERMINALE PER ASTE	
ANGOLO VUL. TO X G.A.		TERME. LE ASTE REGISTR.	
GUARN. FINITURA TELAIO		KIT CATENACCIO	
TAPPO PER RIPORTO		PALETTA / PUNTALE REG.	
COPRI FORI - DRENAGGIO		CATANACCIO ANTA PASS.	
TASSELLI DI FISAGGIO		PALETTA SUP. INCONTRO	
SPAZZOLINI SOGLIA		PALETTA INF. / BOCCOLA	
TAPPI COPRI-LAVANI		LIMITATORE DI APERTURA	
MANIGLIA FIN. COL. ORO		BRACCIO PER SPORGERE	
MANIGLIA FIN. RAL		CRICCHETTO / CHIUSURA	
MANIGLIA FIN. RAL		COMANDO X AP. ESTERNA	
MANIGLIA FIN. RAL		COPIA CERNIERE 2 ALI	
MANIGLIA SEMPLICE		COPPIA CERNIERE 3 ALI	
MANIGLIA DOPPIA PORTE		CERNIERE A PETTINE	
KIT MONODIREZIONALE		CERNIERE PORTE 2 ALI	
KIT BIDIREZIONALE		CERNIERE PORTE 3 ALI	

ES2285	ES4124	ESPL01	ESG3032	ESZ260	ESZ839	ES2429	ES6100	ES6005
GUARNIZIONE CENTRALE CENTRAL GASKET ZENTRAL DICHTUNG JOINT CENTRAL	ANGOLO VULCANIZZATO CENTRAL GASKET CORNERS ZENTRAL DICHTUNG ECKE JOINT CENTRAL-ANGLES	TAPPO CENTRALE PLUG FOR WINGS FRAMES ZENTRAL PROFILEN DICHTUNG BOUCHON POUR DEUX VANTOUX	GUARN DI BATTUTA INTERLOCK GASKET ABSCHLUSS DICHTUNG JOINT DE FEUILLOURE	GUARN DI BATTUTA INTERLOCK GASKET ABSCHLUSS DICHTUNG JOINT DE FEUILLOURE	GUARN DI UNIONE GUARNING GASKET ANSCHLUSS DICHTUNG JOINT DE UNION	GUARN DI FINITURA FINISHING GASKET DICHTUNG JOINT DE FINITION	CARPETTA CORRIERO DRENAGGIO DRAIN HOLES CAPS WASSER ABSCHLUSS KAPPE CHAPOT DE DRAINAGE (ABS)	Guarnizione per zanzariera PVC



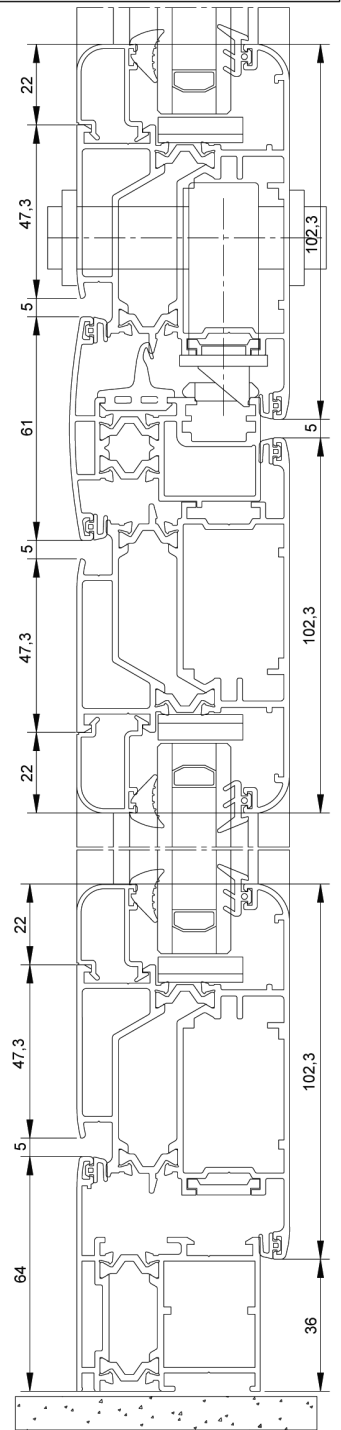
LISTE DI TAGLIO		CUTTING LIST		BEARBEITUNG		PLANS DE DEBIT	
PROFILS PROFILS PROFILS PROFILS	TAGLIO CUTTING SCHNITTE DECOUPE	Q.ta Q.ty Q.at Q.te	DESCR. COMPONENTE	CODE	DESCR. COMPONENTE	CODE	Q.ta Q.ty Q.at Q.te
	H + 00 VERT.	2	INCONTRO SEMPLICE		INCONTRO SEMPLICE		
	L + 00 HORIZ.	1	INCONTRO DOPPIO		KIT CHIUSURE SUPPLRI		
	(L - 355)/2 HORIZ.	2	INCONTRO 3A CHIUSURA		INCONTRO 3A CHIUSURA		
	(L - 77) / 2 HORIZ.	2	TERZA CHIUSURA		RINVIO ASTE INF RE		
	H - 50 VERT.	4	RINVIO ASTE SUPRE		RINVIO ASTE SUPRE		
	(L - 77) / 2 HORIZ.	2	RINVIO ASTE CERNIERA		RINVIO ASTE CERNIERA		
	(L - 335) / 2 HORIZ.	2	INCONTRO ANTI-TIFONE		INCONTRO ANTI-TIFONE		
	H - 201 VERT.	4	CHIUSURA ANTITIFONE		CHIUSURA ANTITIFONE		
	(L - 345) / 2 HORIZ.	4	SICUREZZA ANTA		SICUREZZA ANTA		
	H - 255 VERT.	4	SOSTIENI ANTE		SOSTIENI ANTE		
	(L - 453) / 2 HORIZ.	4	KIT PER ANTA RIBALTA		KIT PER ANTA RIBALTA		
	H - 80	1	BRACCIO 1 PER A RIBALTA		BRACCIO 1 PER A RIBALTA		
			BRACCIO 2 PER A RIBALTA		BRACCIO 2 PER A RIBALTA		
			BRACCIO SUPPL. RE A R.		BRACCIO SUPPL. RE A R.		
			CERNIERE ANTA PASSIVA		CERNIERE ANTA PASSIVA		
			TERMINALE PER ASTE		TERMINALE PER ASTE		
			TERMLE ASTE REGISTR.		TERMLE ASTE REGISTR.		
			KIT CATEMACCIO		KIT CATEMACCIO		
			PALETTO / PUNTALE REG.		PALETTO / PUNTALE REG.		
			CATANACCIO ANTA PASS.		CATANACCIO ANTA PASS.		
			PALETTO SUP. INCONTRO		PALETTO SUP. INCONTRO		
			PALETTO INF / BOCCOLA		PALETTO INF / BOCCOLA		
			LIMITATORE DI APERTURA		LIMITATORE DI APERTURA		
			BRACCIO PER VASISTAS		BRACCIO PER VASISTAS		
			BRACCI PER SPORGERE		BRACCI PER SPORGERE		
			CRICCHETTO / CHIUSURA		CRICCHETTO / CHIUSURA		
			COMANDO X AP. ESTERNA		COMANDO X AP. ESTERNA		
			COPPIA CERNIERE 2 ALI		COPPIA CERNIERE 2 ALI		
			COPPIA CERNIERE 3 ALI		COPPIA CERNIERE 3 ALI		
			CERNIERE A PETTINE		CERNIERE A PETTINE		
			CERNIERE PORTE 2 ALI		CERNIERE PORTE 2 ALI		
			CERNIERE PORTE 3 ALI		CERNIERE PORTE 3 ALI		
			KIT MULTIPUNTO		KIT MULTIPUNTO		
			GUARN. DI BATTUTA VETRO GLAZING GASKET VERGLASUNG DICHTUNG JOINT DE VITRATION 25mm (PVC)	ES1087	GUARN. DI BATTUTA VETRO GLAZING GASKET VERGLASUNG DICHTUNG JOINT DE VITRATION 25mm (PVC)	ES2285	
			GUARN. DI BATTUTA VETRO GLAZING GASKET VERGLASUNG DICHTUNG JOINT DE VITRATION 35mm (EPDM)	ES2143	GUARN. DI BATTUTA VETRO GLAZING GASKET VERGLASUNG DICHTUNG JOINT DE VITRATION 35mm (EPDM)	ES4124	
			GUARN. DI BATTUTA VETRO GLAZING GASKET VERGLASUNG DICHTUNG JOINT DE VITRATION 2mm	ES2800	GUARN. DI BATTUTA VETRO GLAZING GASKET VERGLASUNG DICHTUNG JOINT DE VITRATION 2mm	ESPL01	
			GUARN. DI BATTUTA VETRO GLAZING GASKET VERGLASUNG DICHTUNG JOINT DE VITRATION 3mm	ES2801	GUARN. DI BATTUTA VETRO GLAZING GASKET VERGLASUNG DICHTUNG JOINT DE VITRATION 3mm	ESG3092	
			GUARN. DI BATTUTA VETRO GLAZING GASKET VERGLASUNG DICHTUNG JOINT DE VITRATION 4mm	ES2802	GUARN. DI BATTUTA VETRO GLAZING GASKET VERGLASUNG DICHTUNG JOINT DE VITRATION 4mm	ES2260	
			GUARN. DI BATTUTA VETRO GLAZING GASKET VERGLASUNG DICHTUNG JOINT DE VITRATION 5mm	ES2803	GUARN. DI BATTUTA VETRO GLAZING GASKET VERGLASUNG DICHTUNG JOINT DE VITRATION 5mm	ES2809	
			GUARN. DI FINITURA FINISHING GASKET DICHTUNG JOINT DE FINITION (EPDM)	ES2429	GUARN. DI FINITURA FINISHING GASKET DICHTUNG JOINT DE FINITION (EPDM)		
			CAPPETTA COPRIFORO DRENAGGIO DRAIN HOLES CAPS WASSER ABSCHLUSS KAPPE (ABS)	ES6100	CAPPETTA COPRIFORO DRENAGGIO DRAIN HOLES CAPS WASSER ABSCHLUSS KAPPE (ABS)		
			Guarnizione per zanzariera PVC	ES6005	Guarnizione per zanzariera PVC		
			GUARNIZIONE CENTRALE CENTRAL GASKET ZENTRAL DICHTUNG JOINT CENTRAL		GUARNIZIONE CENTRALE CENTRAL GASKET ZENTRAL DICHTUNG JOINT CENTRAL		
			ANGOLO VULCANIZATO CENTRAL GASKET CORNERS ZENTRAL DICHTUNG ECKE JOINT CENTRAL-ANGLES		ANGOLO VULCANIZATO CENTRAL GASKET CORNERS ZENTRAL DICHTUNG ECKE JOINT CENTRAL-ANGLES		
			TAPPO CENTRALE PLUG FOR WINGS FRAMES ZENTRAL PROFILLEN DICHTUNG BOUCHON POUR DEUX VITRAUX		TAPPO CENTRALE PLUG FOR WINGS FRAMES ZENTRAL PROFILLEN DICHTUNG BOUCHON POUR DEUX VITRAUX		
			GUARN. DI BATTUTA INTERLOCK GASKET ABSCHLUSS DICHTUNG JOINT DE FEUILLURE		GUARN. DI BATTUTA INTERLOCK GASKET ABSCHLUSS DICHTUNG JOINT DE FEUILLURE		
			GUARN. DI BATTUTA INTERLOCK GASKET ABSCHLUSS DICHTUNG JOINT DE FEUILLURE		GUARN. DI BATTUTA INTERLOCK GASKET ABSCHLUSS DICHTUNG JOINT DE FEUILLURE		
			GUARN. DI UNIONE CONNECTING GASKET ANSCHLUSS DICHTUNG JOINT DE UNION		GUARN. DI UNIONE CONNECTING GASKET ANSCHLUSS DICHTUNG JOINT DE UNION		



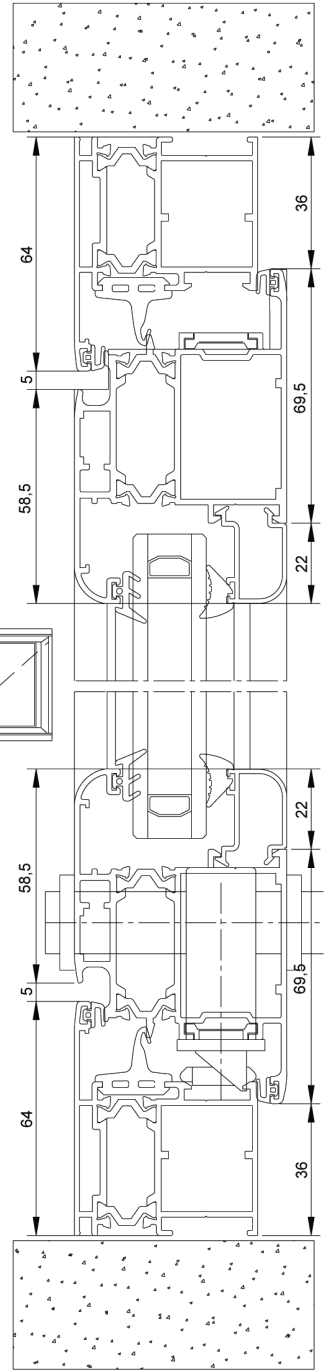
LISTE DI TAGLIO		CUTTING LIST		BEARBEITUNG		PLANS DE DEBIT	
DESCR. NE COMPONENTE	CODE	DESCR. NE COMPONENTE	CODE	DESCR. NE COMPONENTE	CODE	DESCR. NE COMPONENTE	CODE
GUARNIZIONE CENTRALE CENTRAL GASKET ZENTRAL DICHTUNG JOINT CENTRAL	ES2285	GUARNI DI BATTUTA VETRO GLAZING GASKET VERGLASUNG DICHTUNG JOINT DE VITRATION 23 mm (PVC)	ES1087	INCONTRO SEMPLICE		INCONTRO SEMPLICE	
ANGOLO VULCANIZZATO CENTRAL GASKET CORNERS ZENTRAL DICHTUNG ECKE JOINT CENTRAL-ANGLES	ES4124	GUARNI DI BATTUTA VETRO GLAZING GASKET VERGLASUNG DICHTUNG JOINT DE VITRATION 3,5 mm (EPM)	ES2143	INCONTRO DOPPIO		KIT CHIUSURE SUPPL. RI	
TAPPO CENTRALE PLUG FOR WINGS FRAMES ZENTRAL PROFILEN DICHTUNG BOUCHON POUR DEUX VANTAUX	ES1011	GUARNI DI BATTUTA VETRO GLAZING GASKET VERGLASUNG DICHTUNG JOINT DE VITRATION 2 mm (EPM)	ES2800	INCONTRO 3A CHIUSURA		INCONTRO 3A CHIUSURA	
GUARNI DI BATTUTA INTERLOCK GASKET ABSCHLUSS DICHTUNG JOINT DE FEUILLURE	ES3032	GUARNI DI BATTUTA VETRO GLAZING GASKET VERGLASUNG DICHTUNG JOINT DE VITRATION 3 mm (EPM)	ES2801	TERZA CHIUSURA		TERZA CHIUSURA	
GUARNI DI BATTUTA INTERLOCK GASKET ABSCHLUSS DICHTUNG JOINT DE FEUILLURE	ES2260	GUARNI DI BATTUTA VETRO GLAZING GASKET VERGLASUNG DICHTUNG JOINT DE VITRATION 4 mm (EPM)	ES2802	RINVIO ASTE INF. RE		RINVIO ASTE INF. RE	
GUARNI DI UNIONE CORNER GASKET ANSCHLUSS DICHTUNG JOINT DE UNION	ES3839	GUARNI DI BATTUTA VETRO GLAZING GASKET VERGLASUNG DICHTUNG JOINT DE VITRATION 5 mm (EPM)	ES2803	RINVIO ASTE SUP. RE		RINVIO ASTE SUP. RE	
		GUARNI DI FINITURA FINISHING GASKET DICHTUNG JOINT DE FINITION (EPM)	ES2429	TERMINALE PER ASTE		TERMINALE PER ASTE	
		CAPPETTA COPRIFORO DRENAGGIO DRAIN HOLES CAPS WASSER ABSCHLUSS KAPPE CHAPOT DE DRAINAGE (ABS)	ES6100	TERMINALE PER ASTE		TERMINALE PER ASTE	
		Guarnizione per zanzariera PVC	ES6005	KIT CATENACCIO		KIT CATENACCIO	

DESCR. NE COMPONENTE	CODE	DESCR. NE COMPONENTE	CODE	DESCR. NE COMPONENTE	CODE	DESCR. NE COMPONENTE	CODE
SQUADRETTA TELAI0		INCONTRO SEMPLICE		INCONTRO SEMPLICE		INCONTRO SEMPLICE	
SQUADRETTA ANTA		INCONTRO DOPPIO		INCONTRO DOPPIO		INCONTRO DOPPIO	
SO. ALL. TO TELAI0		KIT CHIUSURE SUPPL. RI		KIT CHIUSURE SUPPL. RI		KIT CHIUSURE SUPPL. RI	
SO. ALL. TO ANTA		INCONTRO 3A CHIUSURA		INCONTRO 3A CHIUSURA		INCONTRO 3A CHIUSURA	
SO. PROF. MAGGIORATI		TERZA CHIUSURA		TERZA CHIUSURA		TERZA CHIUSURA	
SQUAD. A SPINARE		RINVIO ASTE INF. RE		RINVIO ASTE INF. RE		RINVIO ASTE INF. RE	
SQUAD. A CIANFRINARE		RINVIO ASTE SUP. RE		RINVIO ASTE SUP. RE		RINVIO ASTE SUP. RE	
SO. A CINFARNARE MAGG.		RINVIO ASTE CERNIERA		RINVIO ASTE CERNIERA		RINVIO ASTE CERNIERA	
SO. ALL. BATTUTA ANTA		INCONTRO ANTI-TIFONE		INCONTRO ANTI-TIFONE		INCONTRO ANTI-TIFONE	
GUARNIZ. FERMA V. INT.		CHIUSURA ANTITIFONE		CHIUSURA ANTITIFONE		CHIUSURA ANTITIFONE	
GUARN. X TRAVERSI INT.		SICUREZZA ANTA		SICUREZZA ANTA		SICUREZZA ANTA	
GUARNIZ. FERMA V. EST.		SOSTIENI ANTE		SOSTIENI ANTE		SOSTIENI ANTE	
GUARN. X TRAVERSI EST.		KIT PER ANTA RIBALTA		KIT PER ANTA RIBALTA		KIT PER ANTA RIBALTA	
GUARN TELAI0 A MURO		BRACCIO 1 PER A. RIBALTA		BRACCIO 1 PER A. RIBALTA		BRACCIO 1 PER A. RIBALTA	
GUARN BATTUTA A MURO		BRACCIO 2 PER A. RIBALTA		BRACCIO 2 PER A. RIBALTA		BRACCIO 2 PER A. RIBALTA	
GUARN BATTUTA ANTA		BRACCIO SUPPL. RE A. R.		BRACCIO SUPPL. RE A. R.		BRACCIO SUPPL. RE A. R.	
GUARN BATTUTA EST.		CERNIERE ANTA PASSIVA		CERNIERE ANTA PASSIVA		CERNIERE ANTA PASSIVA	
GUARN. CENTRALE		TERMINALE PER ASTE		TERMINALE PER ASTE		TERMINALE PER ASTE	
ANGOLO VUL. TO X G.A.		TERMINALE ASTE REGISTR.		TERMINALE ASTE REGISTR.		TERMINALE ASTE REGISTR.	
GUARN. FINITURA TELAI0		KIT CATENACCIO		KIT CATENACCIO		KIT CATENACCIO	
TAPPO PER RIPORTO		PALETT0 / PUNTALE REG.		PALETT0 / PUNTALE REG.		PALETT0 / PUNTALE REG.	
COPRI FORI -DRENAGGIO		CATANACCIO ANTA PASS.		CATANACCIO ANTA PASS.		CATANACCIO ANTA PASS.	
TASSELLI DI FISAGGIO		PALETT0 SUP. INCONTRO		PALETT0 SUP. INCONTRO		PALETT0 SUP. INCONTRO	
SPAZZOLINI SOGLIA		PALETT0 INF. / BOCCOLA		PALETT0 INF. / BOCCOLA		PALETT0 INF. / BOCCOLA	
TAPPI COPRILAVANI		LIMITATORE DI APERTURA		LIMITATORE DI APERTURA		LIMITATORE DI APERTURA	
MANIGLIA FIN. COL. ORO		BRACCIO PER VASISTAS		BRACCIO PER VASISTAS		BRACCIO PER VASISTAS	
MANIGLIA FIN. RAL		BRACCI PER SPORGERE		BRACCI PER SPORGERE		BRACCI PER SPORGERE	
MANIGLIA FIN. PAL		CRICCHETTO / CHIUSURA		CRICCHETTO / CHIUSURA		CRICCHETTO / CHIUSURA	
MANIGLIA FIN. RAL		COMANDO X AP. ESTERNA		COMANDO X AP. ESTERNA		COMANDO X AP. ESTERNA	
MANIGLIA SEMPLICE		COPPIA CERNIERE 2 ALI		COPPIA CERNIERE 2 ALI		COPPIA CERNIERE 2 ALI	
MANIGLIA DOPPIA PORTE		COPPIA CERNIERE 3 ALI		COPPIA CERNIERE 3 ALI		COPPIA CERNIERE 3 ALI	
KIT MONODIREZIONALE		CERNIERE A PETTINE		CERNIERE A PETTINE		CERNIERE A PETTINE	
KIT BIDIREZIONALE		CERNIERE PORTE 2 ALI		CERNIERE PORTE 2 ALI		CERNIERE PORTE 2 ALI	
KIT MULTIPUNTO		CERNIERE PORTE 3 ALI		CERNIERE PORTE 3 ALI		CERNIERE PORTE 3 ALI	

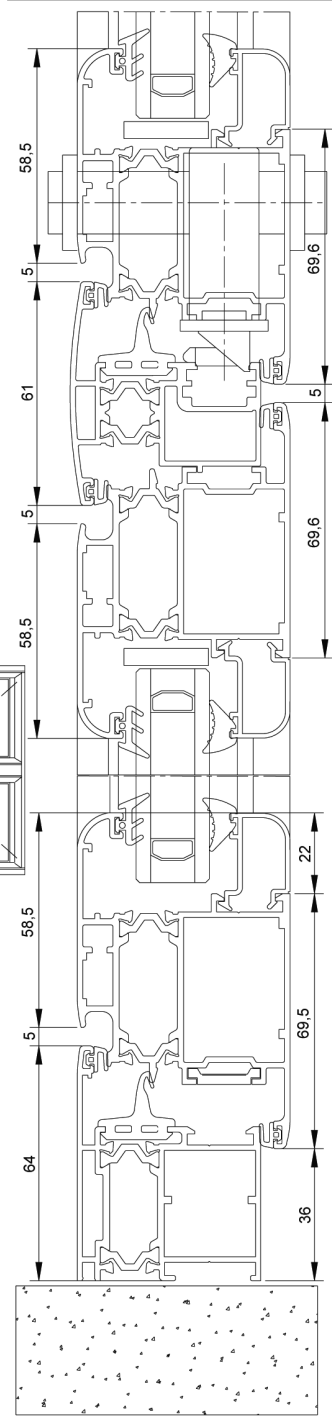
LISTE DI TAGLIO		CUTTING LIST		BEARBEITUNG		PLANS DE DEBIT	
Q.tà Q.tà Q.tà Q.tà	TAGLIO CUTTING SCHNITTE DECOUPE	PROFILI PROFILLEN PROFILES	DESCR.NE COMPONENTE	CODE	Q.tà	DESCR.NE COMPONENTE	CODE
2	H + 00 VERT.		INCONTRO SEMPLICE			INCONTRO SEMPLICE	
1	L + 00 HORIZ.		INCONTRO DOPPIO			INCONTRO DOPPIO	
2	(L - 399) / 2 HORIZ.		KIT CHIUSURA SUPPL. RI			KIT CHIUSURA SUPPL. RI	
2	(L - 77) / 2 HORIZ.		INCONTRO 3A CHIUSURA TERZA CHIUSURA			INCONTRO 3A CHIUSURA TERZA CHIUSURA	
4	H - 50 VERT.		RINVIO ASTE SUP. RE			RINVIO ASTE SUP. RE	
2	(L - 77) / 2 HORIZ.		RINVIO ASTE CERNIERA			RINVIO ASTE CERNIERA	
2	(L - 77) / 2 HORIZ.		INCONTRO ANTI-TIFONE CHIUSURA ANTITIFONE			INCONTRO ANTI-TIFONE CHIUSURA ANTITIFONE	
4	H - 50 VERT.		SICUREZZA ANTA			SICUREZZA ANTA	
2	(L - 77) / 2 HORIZ.		SOSTIENI ANTE			SOSTIENI ANTE	
2	(L - 379) / 2 HORIZ.		KIT PER ANTA RIBALTA			KIT PER ANTA RIBALTA	
4	H - 50 VERT.		BRACCIO 1 PER A RIBALTA			BRACCIO 1 PER A RIBALTA	
2	(L - 379) / 2 HORIZ.		BRACCIO 2 PER A RIBALTA			BRACCIO 2 PER A RIBALTA	
2	(L - 379) / 2 HORIZ.		BRACCIO SUPPL. RE A.R.			BRACCIO SUPPL. RE A.R.	
4	H - 255 VERT.		CERNIERE ANTA PASSIVA			CERNIERE ANTA PASSIVA	
4	(L - 379) / 2 HORIZ.		TERMINALE PER ASTE			TERMINALE PER ASTE	
4	H - 331 VERT.		TERMINALE ASTE REGISTR.			TERMINALE ASTE REGISTR.	
4	(L - 433) / 2 HORIZ.		KIT CATENACCIO			KIT CATENACCIO	
1	H - 80 VERT.		PALETTA / PUNTALE REG.			PALETTA / PUNTALE REG.	
			CATANACCIO ANTA PASS.			CATANACCIO ANTA PASS.	
			PALETTA SUP. INCONTRO			PALETTA SUP. INCONTRO	
			PALETTA INF. / BOCCOLA			PALETTA INF. / BOCCOLA	
			LIMITATORE DI APERTURA			LIMITATORE DI APERTURA	
			BRACCIO PER VASISTAS			BRACCIO PER VASISTAS	
			BRACCI PER SPORGERE			BRACCI PER SPORGERE	
			CRICCHETTO / CHIUSURA			CRICCHETTO / CHIUSURA	
			COMANDO X AP. ESTERNA			COMANDO X AP. ESTERNA	
			COPPIA CERNIERE 2 ALI			COPPIA CERNIERE 2 ALI	
			CERNIERE A PETTINE			CERNIERE A PETTINE	
			CERNIERE PORTE 2 ALI			CERNIERE PORTE 2 ALI	
			CERNIERE PORTE 3 ALI			CERNIERE PORTE 3 ALI	
			KIT MULTIPUNTO			KIT MULTIPUNTO	
ES1087	GUARN. DI BATTUTA VETRO GLAZING GASKET VERGLASUNG DICHTUNG JOINT DE VITRION 25 mm (PVC)		ES2285	GUARNIZIONE CENTRALE CENTRAL GASKET ZENTRAL DICHTUNG JOINT CENTRAL		ES2285	GUARNIZIONE CENTRALE CENTRAL GASKET ZENTRAL DICHTUNG JOINT CENTRAL
ES2143	GUARN. DI BATTUTA VETRO GLAZING GASKET VERGLASUNG DICHTUNG JOINT DE VITRION 3,5 mm (EPDM)		ES4124	ANGOLO VULCANIZZATO CENTRAL GASKET CORNERS ZENTRAL PROFIL DICHTUNG JOINT CENTRAL-ANGLES		ES4124	ANGOLO VULCANIZZATO CENTRAL GASKET CORNERS ZENTRAL PROFIL DICHTUNG JOINT CENTRAL-ANGLES
ES2800	GUARN. DI BATTUTA VETRO GLAZING GASKET VERGLASUNG DICHTUNG JOINT DE VITRION 2 mm (EPDM)		ESPL01	TAPPO CENTRALE PLUG FOR WINGS FRAMES ZENTRAL PROFIL DICHTUNG BOUCHON POUR DEUX VITRAUX		ESPL01	TAPPO CENTRALE PLUG FOR WINGS FRAMES ZENTRAL PROFIL DICHTUNG BOUCHON POUR DEUX VITRAUX
ES2801	GUARN. DI BATTUTA VETRO GLAZING GASKET VERGLASUNG DICHTUNG JOINT DE VITRION 3 mm (EPDM)		ESG3062	GUARN. DI BATTUTA INTERLOCK GASKET ABSCHLUSS DICHTUNG JOINT DE FEUILLE		ESG3062	GUARN. DI BATTUTA INTERLOCK GASKET ABSCHLUSS DICHTUNG JOINT DE FEUILLE
ES2802	GUARN. DI BATTUTA VETRO GLAZING GASKET VERGLASUNG DICHTUNG JOINT DE VITRION 4 mm (EPDM)		ES2260	GUARN. DI BATTUTA INTERLOCK GASKET ABSCHLUSS DICHTUNG JOINT DE FEUILLE		ES2260	GUARN. DI BATTUTA INTERLOCK GASKET ABSCHLUSS DICHTUNG JOINT DE FEUILLE
ES2803	GUARN. DI BATTUTA VETRO GLAZING GASKET VERGLASUNG DICHTUNG JOINT DE VITRION 5 mm (EPDM)		ES2839	GUARN. DI UNIONE CONNECTING GASKET ANSCHLUSS DICHTUNG JOINT DE UNION		ES2839	GUARN. DI UNIONE CONNECTING GASKET ANSCHLUSS DICHTUNG JOINT DE UNION
ES2429	GUARN. DI FINITURA FINISHING GASKET DICHTUNG JOINT DE FINITION (EPDM)						
ES6100	CAPPETTA COPRIFORO DRENAGGIO DRAIN HOLES CAPS WASSER ABSCHLUSS MAPPE CHAPOT DE DRAINAGE (PVC)						
ES6005	Guarnizione per antaterza PVC						



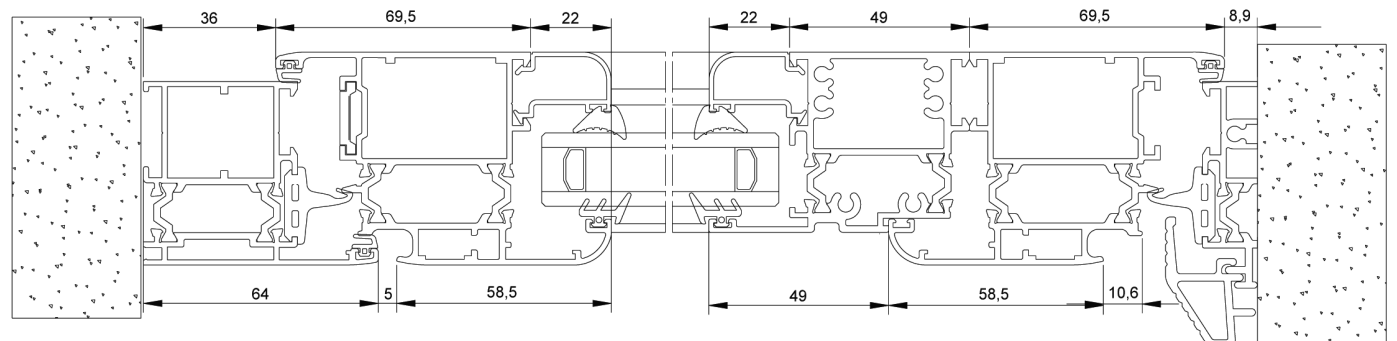
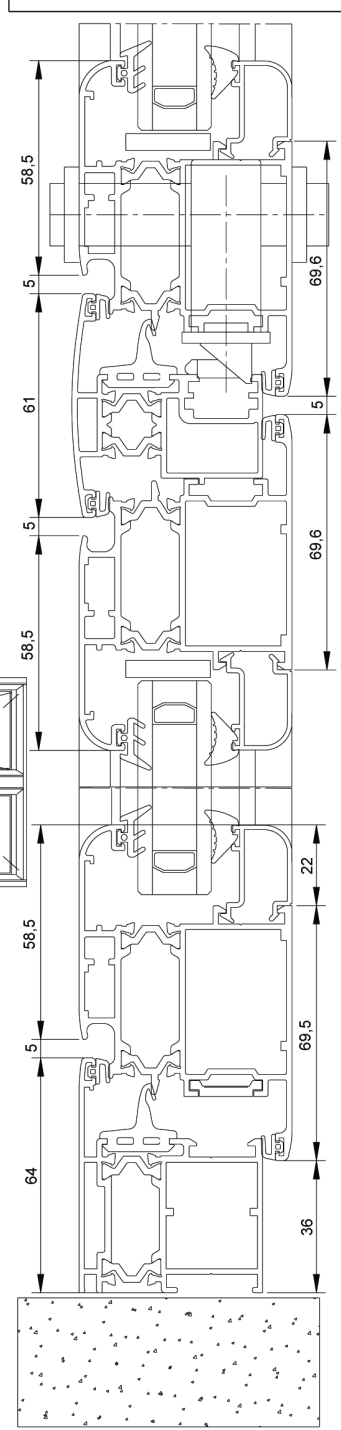
LISTE DI TAGLIO		CUTTING LIST		BEARBEITUNG		PLANS DE DEBIT	
DESCR. NE COMPONENTE	CODE	DESCR. NE COMPONENTE	CODE	PROFILS	TAGLIO	PROFILS	TAGLIO
QUANTITÀ	Q.tà	QUANTITÀ	Q.tà	PROFILS	PROFILS	PROFILS	PROFILS
Q.tà	Q.tà	Q.tà	Q.tà	PROFILS	PROFILS	PROFILS	PROFILS
Q.tà	Q.tà	Q.tà	Q.tà	PROFILS	PROFILS	PROFILS	PROFILS
ES1087	ES2285	GUARN. DI BATTUTA VETRO GLAZING GASKET VERGLASUNG DICHTUNG JOINT DE VITRATION 2,5 mm (PVC)	ES1087	INCONTRO SEMPLICE	H + 00	INCONTRO SEMPLICE	H + 00
ES2143	ES4124	ANGOLO VULCANIZATO CENTRAL GASKET CORNERS ZENTRAL DICHTUNG ECKE JOINT CENTRAL - ANGLES	ES2143	INCONTRO DOPPIO	L + 00	INCONTRO DOPPIO	L + 00
ES2800	ESPL01	TAPPO CENTRALE PLUG FOR WINGS FRAMES ZENTRAL PROFILEN DICHTUNG BOUCHON POUR DEUX VANTAUX	ES2800	INCONTRO 3A CHIUSURA	L + 00	INCONTRO 3A CHIUSURA	L + 00
ES2801	ESG3032	GUARN. DI BATTUTA INTERLOCK GASKET ABSCHLUSS DICHTUNG JOINT DE FEUILLURE	ES2801	TERZA CHIUSURA	L - 74	TERZA CHIUSURA	L - 74
ES2802	ESZ260	GUARN. DI BATTUTA INTERLOCK GASKET ABSCHLUSS DICHTUNG JOINT DE FEUILLURE	ES2802	RINVIO ASTE SUPRE	H - 45	RINVIO ASTE SUPRE	H - 45
ES2803	ES2839	GUARN. DI UNIONE CONNECTING GASKET ABSCHLUSS DICHTUNG JOINT DE UNION	ES2803	RINVIO ASTE CERNIERA	L - 72	RINVIO ASTE CERNIERA	L - 72
ES2429	ES6100	OPRETTA COPRIFORO DRENAGGIO DRAIN HOLES CAPS WASSER ABSCHLUSS KAPPE CHAPOT DE DRAINAGE (ABS)	ES2429	BRACCIO SUPPL. RE A. R.	L - 201	BRACCIO SUPPL. RE A. R.	L - 201
ES6005	ES6005	Guarnizione per serramentata PVC	ES6005	CERNIERE ANTA PASSIVA	H - 223	CERNIERE ANTA PASSIVA	H - 223
				TERMINALE PER ASTE	(L - 201)	TERMINALE PER ASTE	(L - 201)
				TERMILE ASTE REGISTR.	H - 277	TERMILE ASTE REGISTR.	H - 277
				KIT CATENACCIO	(L - 255)	KIT CATENACCIO	(L - 255)
				PALETTA SUP. INCONTRO		PALETTA SUP. INCONTRO	
				PALETTA INF. / BOCCOLA		PALETTA INF. / BOCCOLA	
				LIMITATORE DI APERTURA		LIMITATORE DI APERTURA	
				BRACCIO PER VASISTAS		BRACCIO PER VASISTAS	
				BRACCIO PER SFORGERE		BRACCIO PER SFORGERE	
				CRICCHETTO / CHIUSURA		CRICCHETTO / CHIUSURA	
				COMANDO X AP. ESTERNA		COMANDO X AP. ESTERNA	
				COPPIA CERNIERE 2 ALI		COPPIA CERNIERE 2 ALI	
				COPPIA CERNIERE 3 ALI		COPPIA CERNIERE 3 ALI	
				CERNIERE A PETTINE		CERNIERE A PETTINE	
				CERNIERE PORTE 2 ALI		CERNIERE PORTE 2 ALI	
				CERNIERE PORTE 3 ALI		CERNIERE PORTE 3 ALI	



LISTE DI TAGLIO		CUTTING LIST		BEARBEITUNG		PLANS DE DEBIT	
DESCRIZIONE COMPONENTE	CODE	DESCRIZIONE COMPONENTE	CODE	PROFIL	TAGLIO	PROFIL	TAGLIO
DESCRIZIONE COMPONENTE	CODE	DESCRIZIONE COMPONENTE	CODE	PROFIL	TAGLIO	PROFIL	TAGLIO
ES1087	ES2285	GUARN. DI BATTUTA VETRO GLAZING GASKET VERGLASUNG DICHTUNG JOINT DE VITRATION 25 mm (PVC)	ES1087	SQUADRETTA TELAIO	INCONTRO SEMPLICE	INCONTRO SEMPLICE	INCONTRO SEMPLICE
ES2143	ES4124	GUARN. DI BATTUTA VETRO GLAZING GASKET VERGLASUNG DICHTUNG JOINT DE VITRATION 33 mm (EPDM)	ES4124	SQ. ALL. TO ANTA	KIT CHIUSURA SUPPL. RI	KIT CHIUSURA SUPPL. RI	KIT CHIUSURA SUPPL. RI
ES2800	ESPL01	GUARN. DI BATTUTA VETRO GLAZING GASKET VERGLASUNG DICHTUNG JOINT DE VITRATION 2 mm (EPDM)	ESPL01	SQ. ALL. TO ANTA	INCONTRO 3A CHIUSURA	INCONTRO 3A CHIUSURA	INCONTRO 3A CHIUSURA
ES2801	ESG3092	GUARN. DI BATTUTA VETRO GLAZING GASKET VERGLASUNG DICHTUNG JOINT DE VITRATION 3 mm (EPDM)	ESG3092	SQ. PROF. MAGGIORATI	TERZA CHIUSURA	TERZA CHIUSURA	TERZA CHIUSURA
ES2802	ES2260	GUARN. DI BATTUTA VETRO GLAZING GASKET VERGLASUNG DICHTUNG JOINT DE VITRATION 4 mm (EPDM)	ES2260	SQUAD. A SPINARE	RINVIO ASTE INF RE	RINVIO ASTE INF RE	RINVIO ASTE INF RE
ES2803	ESG399	GUARN. DI BATTUTA VETRO GLAZING GASKET VERGLASUNG DICHTUNG JOINT DE VITRATION 5 mm (EPDM)	ESG399	SQUAD. A CIANFRINARE	RINVIO ASTE SUPRE	RINVIO ASTE SUPRE	RINVIO ASTE SUPRE
ES429	ES6100	GUARN. DI FINITURA FINISHING GASKET DICHTUNG JOINT DE FINITION (EPDM)	ES6100	SQ. A CINFINIRE MAGG.	RINVIO ASTE CERNIERA	RINVIO ASTE CERNIERA	RINVIO ASTE CERNIERA
ES6005	ES6005	CARPETTA COPRIFORO DRENAGGIO DRAIN HOLES CAPS WASSER ABSCHLUSS KAPPE CHAPOT DE DRAINAGE (ABS)	ES6005	SQ. ALL. BATTUTA ANTA	INCONTRO ANTI-TIFONE	INCONTRO ANTI-TIFONE	INCONTRO ANTI-TIFONE
		Guarnizione per tarasciera PIC		GUARN. X TRAVERSI EST.	CHIUSURA ANTITIFONE	CHIUSURA ANTITIFONE	CHIUSURA ANTITIFONE
				GUARN. BATTUTA A MURO	SICUREZZA ANTA	SICUREZZA ANTA	SICUREZZA ANTA
				GUARN. BATTUTA ANTA	SOSTIENI ANTE	SOSTIENI ANTE	SOSTIENI ANTE
				GUARN. BATTUTA EST.	KIT PER ANTA RIBALTA	KIT PER ANTA RIBALTA	KIT PER ANTA RIBALTA
				ANGOLO VUL. TO X G.A.	BRACCIO 1 PER A. RIBALTA	BRACCIO 1 PER A. RIBALTA	BRACCIO 1 PER A. RIBALTA
				GUARN. FINITURA TELAIO	BRACCIO 2 PER A. RIBALTA	BRACCIO 2 PER A. RIBALTA	BRACCIO 2 PER A. RIBALTA
				TAPPO PER RIPORTO	CERNIERE ANT. PASSIVA	CERNIERE ANT. PASSIVA	CERNIERE ANT. PASSIVA
				COPRI FORI -DRENAGGIO	TERMINALE PER ASTE	TERMINALE PER ASTE	TERMINALE PER ASTE
				TASSELLI DI FISAGGIO	TERMELE ASTE REGISTR.	TERMELE ASTE REGISTR.	TERMELE ASTE REGISTR.
				SPAZZOLINI SOGLIA	KIT CATENACCIO	KIT CATENACCIO	KIT CATENACCIO
				TAPPI COPRI-LAVANI	PALETTA / PUNTALE REG.	PALETTA / PUNTALE REG.	PALETTA / PUNTALE REG.
				MANIGLIA FIN. COL. ORO	CATANACCIO ANTA PASS.	CATANACCIO ANTA PASS.	CATANACCIO ANTA PASS.
				MANIGLIA FIN. RAL	PALETTA SUP. INCONTRO	PALETTA SUP. INCONTRO	PALETTA SUP. INCONTRO
				MANIGLIA FIN. RAL	PALETTA INF. / BOCCOLA	PALETTA INF. / BOCCOLA	PALETTA INF. / BOCCOLA
				MANIGLIA FIN. RAL	LIMITATORE DI APERTURA	LIMITATORE DI APERTURA	LIMITATORE DI APERTURA
				MANIGLIA SEMPLICE	BRACCIO PER VASISTAS	BRACCIO PER VASISTAS	BRACCIO PER VASISTAS
				MANIGLIA DOPPIA PORTE	BRACCI PER SPORGERE	BRACCI PER SPORGERE	BRACCI PER SPORGERE
				KIT MONODIREZIONALE	CRICCHETTO / CHIUSURA	CRICCHETTO / CHIUSURA	CRICCHETTO / CHIUSURA
				KIT BIDIREZIONALE	COMANDO X AP. ESTERNA	COMANDO X AP. ESTERNA	COMANDO X AP. ESTERNA
				KIT MULTIPUNTO	COPPIA CERNIERE 2 ALI	COPPIA CERNIERE 2 ALI	COPPIA CERNIERE 2 ALI
					CERNIERE A PETTINE	CERNIERE A PETTINE	CERNIERE A PETTINE
					CERNIERE PORTE 2 ALI	CERNIERE PORTE 2 ALI	CERNIERE PORTE 2 ALI
					CERNIERE PORTE 3 ALI	CERNIERE PORTE 3 ALI	CERNIERE PORTE 3 ALI



LISTE DI TAGLIO			CUTTING LIST			BEARBEITUNG			PLANS DE DEBIT		
Q.tà Q.ty Q.at Q.ite	TAGLIO CUTTING SCHNITTE DECOUPE	PROFILI PROFILES PROFILLEN PROFILES	DESCR. NE COMPONENTE	CODE	Q.tà	DESCR. NE COMPONENTE	CODE	Q.tà	DESCR. NE COMPONENTE	CODE	Q.tà
2	H + 00 VERT.		INCONTRO SEMPLICE			INCONTRO SEMPLICE			SQUADRETTA TELAIO		
1	L + 00 HORIZ.		INCONTRO 3A. CHIUSURA			KIT CHIUSURE SUPPL. RI			SQUADRETTA ANTA		
2	L + 00 HORIZ.		TERZA CHIUSURA			SO. ALL. TO TELAIO			SO. ALL. TO ANTA		
2	L + 00 HORIZ.		RINVIO ASTE INFERE			SO. PROF. MAGGIORATI			SO. PROF. MAGGIORATI		
2	L - 74 HORIZ.		RINVIO ASTE SUPRE			SQUADR. A SPINARE			SQUADR. A SPINARE		
4	H - 45 VERT.		RINVIO ASTE CERNIERA			SQ. A CINFRINARE			SQ. A CINFRINARE		
2	L - 77 / 2 HORIZ.		INCONTRO ANTI-TIFONE			SO. ALL. BATTUTA ANTA			SO. ALL. BATTUTA ANTA		
2	(L - 335) / 2 HORIZ.		CHIUSURA ANTITIFONE			GUARNIZ. FERMA V. INT.			GUARNIZ. FERMA V. INT.		
4	H - 223 VERT.		SICUREZZA ANTA			GUARN. X TRAVERSI INT.			GUARN. X TRAVERSI INT.		
4	(L - 345) / 2 HORIZ.		SOSTIENI ANTE			GUARN. X TRAVERSI EST.			GUARN. X TRAVERSI EST.		
4	H - 277 VERT.		KIT PER ANTA RIBALTA			GUARN. TELAIO A MURO			GUARN. TELAIO A MURO		
4	(L - 453) / 2 HORIZ.		BRACCIO 1 PER A. RIBALTA			GUARN. BATTUTA A MURO			GUARN. BATTUTA A MURO		
1	H - 96 HORIZ.		BRACCIO 2 PER A. RIBALTA			GUARN. BATTUTA ANTA			GUARN. BATTUTA ANTA		
			BRACCIO SUPPL. RE A. R.			GUARN. BATTUTA EST.			GUARN. BATTUTA EST.		
			CERNIERE ANTA PASSIVA			ANGOLO VUL. TO X G.A.			ANGOLO VUL. TO X G.A.		
			TERMINALE PER ASTE			GUARN. FINITURA TELAIO			GUARN. FINITURA TELAIO		
			TERMINALE ASTE REGISTR.			GUARN. FINITURA RAL			GUARN. FINITURA RAL		
			KIT CATENACCIO			MANIGLIA FIN. RAL			MANIGLIA FIN. RAL		
			PALETTO / PUNTALE REG.			MANIGLIA FIN. RAL			MANIGLIA FIN. RAL		
			CATANACCIO ANTA PASS.			MANIGLIA FIN. RAL			MANIGLIA FIN. RAL		
			PALETTO SUP. INCONTRO			MANIGLIA FIN. RAL			MANIGLIA FIN. RAL		
			PALETTO INF. / BOCCOLA			MANIGLIA SEMPLICE			MANIGLIA SEMPLICE		
			LIMITATORE DI APERTURA			MANIGLIA DOPPIA PORTE			MANIGLIA DOPPIA PORTE		
			BRACCIO PER VASISTAS			KIT MONODIREZIONALE			KIT MONODIREZIONALE		
			BRACCI PER SFORGERE			CERNIERE PORTE 2 ALI			CERNIERE PORTE 2 ALI		
			CRICCHETTO / CHIUSURA			CERNIERE PORTE 3 ALI			CERNIERE PORTE 3 ALI		
			COMANDO X AP. ESTERNA			CERNIERE PORTE 2 ALI			CERNIERE PORTE 2 ALI		
			COPPIA CERNIERE 2 ALI			CERNIERE PORTE 3 ALI			CERNIERE PORTE 3 ALI		
			COPPIA CERNIERE 3 ALI			KIT MULTIPUNTO			KIT MULTIPUNTO		
			CERNIERE A PETTINE								
			CERNIERE PORTE 2 ALI								
			CERNIERE PORTE 3 ALI								



LISTE DI TAGLIO

CUTTING LIST

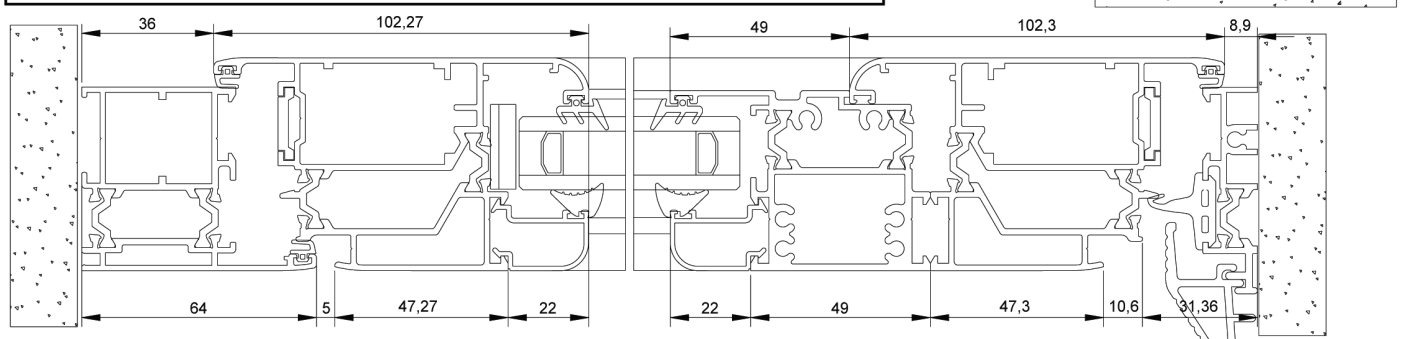
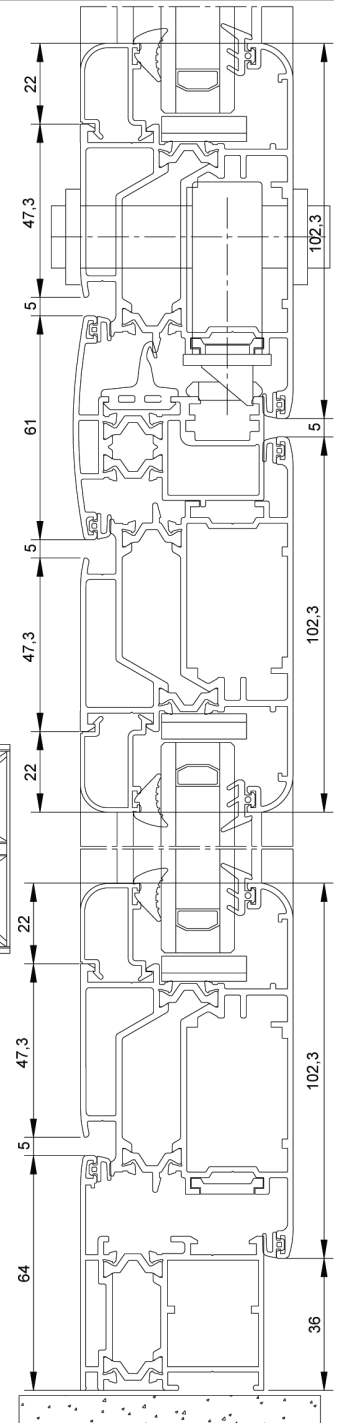
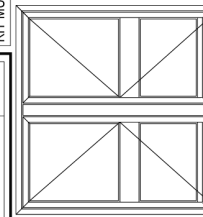
BEARBEITUNG

PLANS DE DEBIT

Q.ta Q.ty Q.at Q.te	TAGLIO CUTTING SCHNITTE DECOUPE	PROFILI PROFILES PROFILLES
2	H + 00 VERT.	
1	L + 00 HORIZ.	
2	L + 00 HORIZ.	
2	L - 74 HORIZ.	
4	H - 45 VERT.	
2	(L - 77) / 2 HORIZ.	
2	(L - 379) / 2 HORIZ.	
4	H - 245 VERT.	
4	(L - 379) / 2 HORIZ.	
4	H - 289 VERT.	
4	(L - 433) / 2 HORIZ.	
1	H - 96 VERT.	

DESCR. COMPONENTE	CODE	DESCR. COMPONENTE	CODE
INCONTRO SEMPLICE		INCONTRO SEMPLICE	
INCONTRO DOPPIO		INCONTRO DOPPIO	
KIT CHIUSURA SUPPL. RI		KIT CHIUSURA SUPPL. RI	
INCONTRO 3A CHIUSURA		INCONTRO 3A CHIUSURA	
TERZA CHIUSURA		TERZA CHIUSURA	
RINVIO ASTE INF. RE		RINVIO ASTE INF. RE	
RINVIO ASTE SUPRE		RINVIO ASTE SUPRE	
RINVIO ASTE CERNIERA		RINVIO ASTE CERNIERA	
INCONTRO ANTI-TIFONE		INCONTRO ANTI-TIFONE	
CHIUSURA ANTITIFONE		CHIUSURA ANTITIFONE	
SIUREZZA ANTA		SIUREZZA ANTA	
SOSTIENI ANTE		SOSTIENI ANTE	
KIT PER ANTA RIBALTA		KIT PER ANTA RIBALTA	
BRACCIO 1 PER A RIBALTA		BRACCIO 1 PER A RIBALTA	
BRACCIO 2 PER A RIBALTA		BRACCIO 2 PER A RIBALTA	
BRACCIO SUPPL. RE A R.		BRACCIO SUPPL. RE A R.	
CERNIERE ANTA PASSIVA		CERNIERE ANTA PASSIVA	
TERMINALE PER ASTE		TERMINALE PER ASTE	
TERMINALE ASTE REGISTR.		TERMINALE ASTE REGISTR.	
KIT CATENACCIO		KIT CATENACCIO	
PALETTO / PUNTALE REG.		PALETTO / PUNTALE REG.	
CATANACCIO ANTA PASS.		CATANACCIO ANTA PASS.	
PALETTO SUP. INCONTRO		PALETTO SUP. INCONTRO	
PALETTO INF. / BOCCOLA		PALETTO INF. / BOCCOLA	
LIMITATORE DI APERTURA		LIMITATORE DI APERTURA	
BRACCIO PER VASISTAS		BRACCIO PER VASISTAS	
BRACCI PER SPORGERE		BRACCI PER SPORGERE	
CRICCHETTO / CHIUSURA		CRICCHETTO / CHIUSURA	
COMANDO X AP. ESTERNA		COMANDO X AP. ESTERNA	
COPPIA CERNIERE 2 ALI		COPPIA CERNIERE 2 ALI	
COPPIA CERNIERE 3 ALI		COPPIA CERNIERE 3 ALI	
CERNIERE A PETTINE		CERNIERE A PETTINE	
CERNIERE PORTE 2 ALI		CERNIERE PORTE 2 ALI	
CERNIERE PORTE 3 ALI		CERNIERE PORTE 3 ALI	

DESCR. COMPONENTE	CODE	DESCR. COMPONENTE	CODE
SQUADRETTA TELAIO		SQUADRETTA TELAIO	
SQUADRETTA ANTA		SQUADRETTA ANTA	
SQUAD. ALL. TO TELAIO		SQUAD. ALL. TO TELAIO	
SQ. ALL. TO ANTA		SQ. ALL. TO ANTA	
SQ. PROF. MAGGIORATI		SQ. PROF. MAGGIORATI	
SQUADR. A SPINARE		SQUADR. A SPINARE	
SQUADR. A CIANFRINARE		SQUADR. A CIANFRINARE	
SQ. A CINFERNARE MAGG		SQ. A CINFERNARE MAGG	
SQ. ALL. BATTUTA ANTA		SQ. ALL. BATTUTA ANTA	
GUARNIZ. FERMA V. INT.		GUARNIZ. FERMA V. INT.	
GUARN. X TRAVERSI INT.		GUARN. X TRAVERSI INT.	
GUARNIZ. FERMA V. EST.		GUARNIZ. FERMA V. EST.	
GUARN. X TRAVERSI EST.		GUARN. X TRAVERSI EST.	
GUARN. TELAIO A MURO		GUARN. TELAIO A MURO	
GUARN. BATTUTA A MURO		GUARN. BATTUTA A MURO	
GUARN. BATTUTA ANTA		GUARN. BATTUTA ANTA	
GUARN. BATTUTA EST.		GUARN. BATTUTA EST.	
GUARN. CENTRALE		GUARN. CENTRALE	
ANGOLO VUL. TO X G.A.		ANGOLO VUL. TO X G.A.	
TAPPO PER RIPORTO		TAPPO PER RIPORTO	
COPRI FORI -DRENAGGIO		COPRI FORI -DRENAGGIO	
TASSELLI DI FISAGGIO		TASSELLI DI FISAGGIO	
SPAZZOLINI SOGLIA		SPAZZOLINI SOGLIA	
TAPPI COPRI-LAVANI		TAPPI COPRI-LAVANI	
MANIGLIA FIN. COL. ORO		MANIGLIA FIN. COL. ORO	
MANIGLIA FIN. RAL		MANIGLIA FIN. RAL	
MANIGLIA FIN. RAL		MANIGLIA FIN. RAL	
MANIGLIA FIN. RAL		MANIGLIA FIN. RAL	
MANIGLIA SEMPLICE		MANIGLIA SEMPLICE	
MANIGLIA DOPPIA PORTE		MANIGLIA DOPPIA PORTE	
KIT MONODIREZIONALE		KIT MONODIREZIONALE	
KIT BIDIREZIONALE		KIT BIDIREZIONALE	
KIT MULTIPUNTO		KIT MULTIPUNTO	

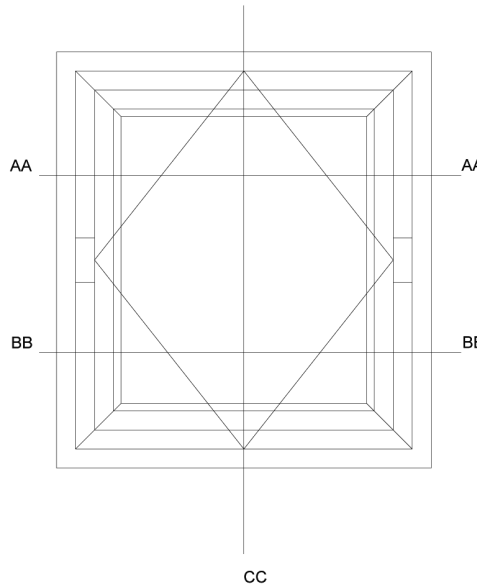
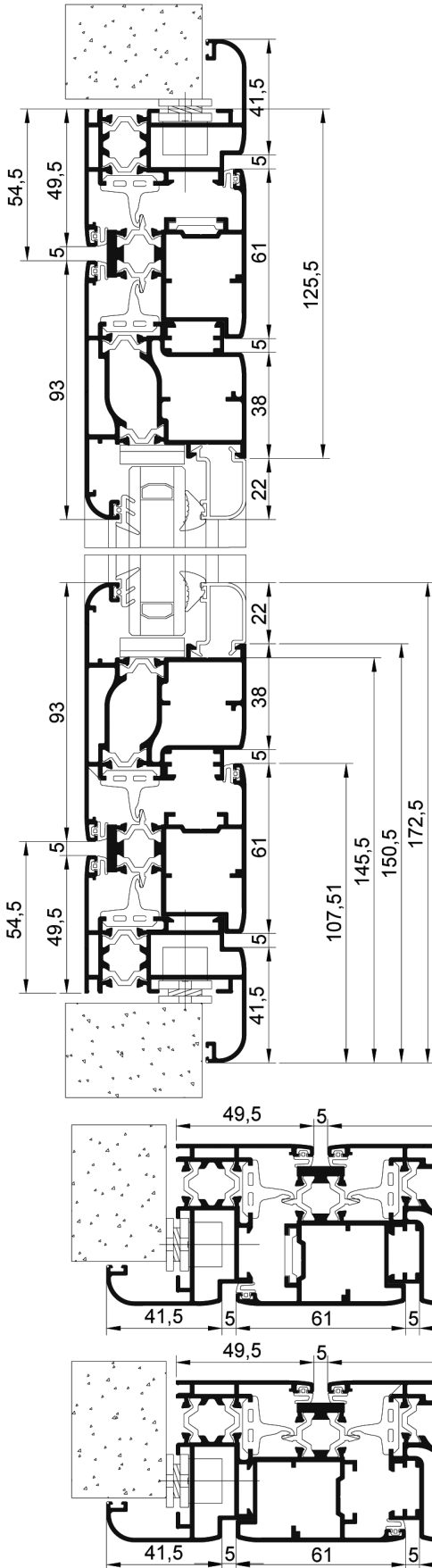


LISTE DI TAGLIO

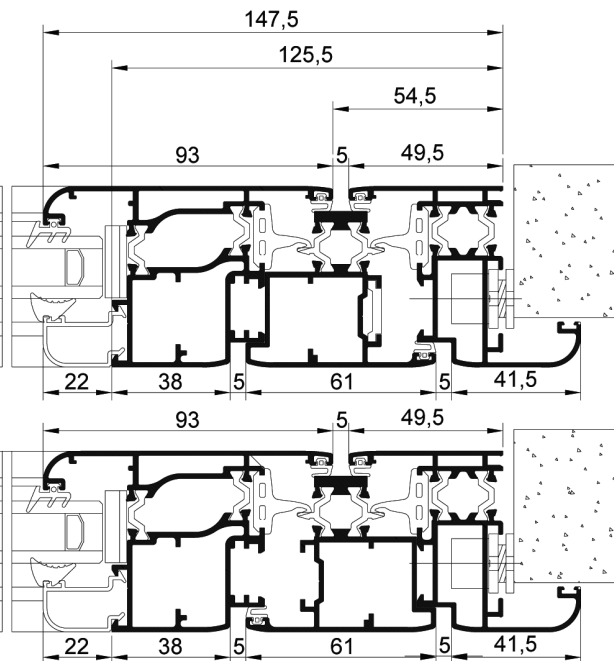
CUTTING LIST

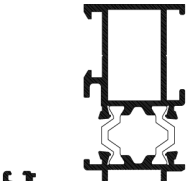
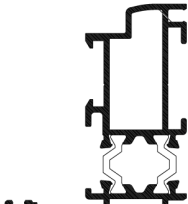
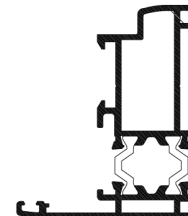

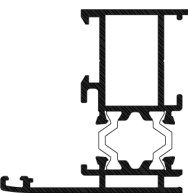
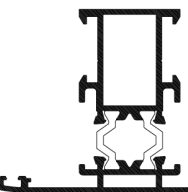
BEARBEITUNG




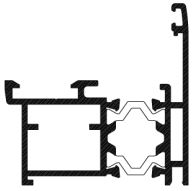
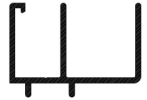
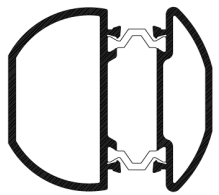
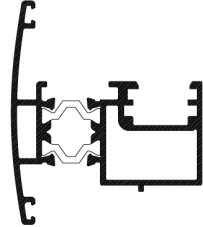
PLANS DE DEBIT

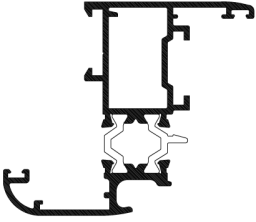
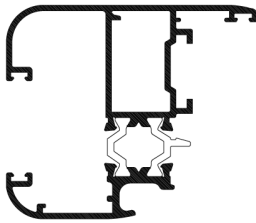
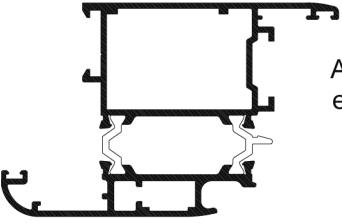
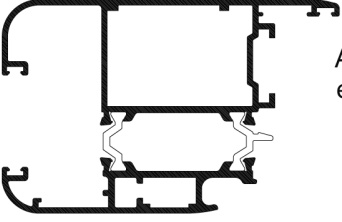
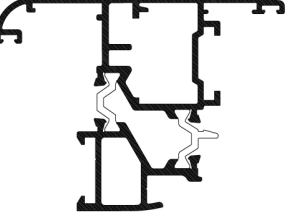
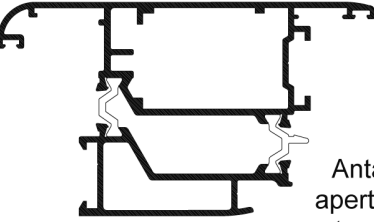


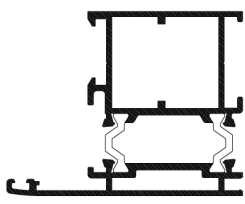
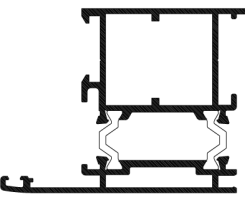
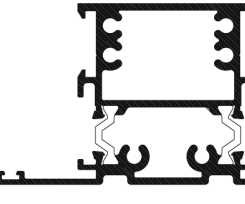

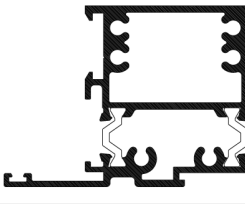

PROFILI PROFILES PROFILLEN PROFILES	TAGLIO CUTTING SCHNITTE DECOUPE	Q.tà Q.ty Q.at Q.té
	H +50 VERT.	2
	L +50 HORIZ.	1
	VERT.	0
	L +00 HORIZ.	1
	H - 109 VERT.	4
	L - 109 HORIZ.	4
	H - 260 VERT.	4
	L - 260 HORIZ.	4
	H - 294 VERT.	4
	L - 294 HORIZ.	4
	L - 43 HORIZ.	2
	In funzione dell'accessorio. VERT.	4

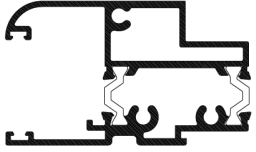


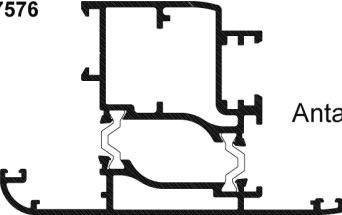
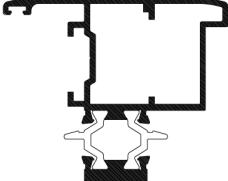





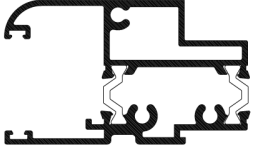


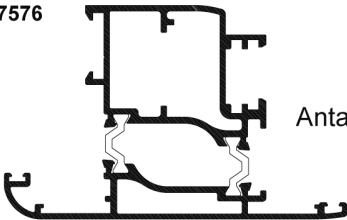
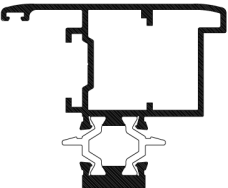



DISEGNO	DESCRIZIONE	PESO	PE	PT	Jxx - Jyy
ES 500108 	Telaio standard pari	1079	354	469	11.7 4.95
ES 500107 	Telaio standard complanare interno	1169	385	514	16.55 5.06
ES 500102 	Telaio con battuta da 25 mm compl.int.	1335	474	603	25.45 7.23
ES 500134 	Telaio con battuta da 30 mm compl.int.	1355	483	612	27.5 7.89
ES 500170 	Telaio con battuta da 30 mm standard	1235	435	564	20.38 6.83
ES 502829 	Telaio/Traverso con battuta esterna	1226	415	530	13.01 8.52




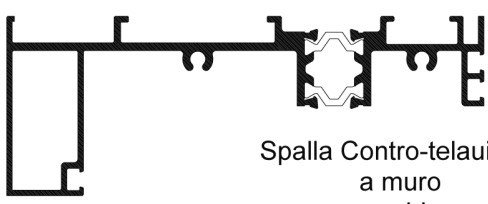


DISEGNO	DESCRIZIONE	PESO	PE	PT	Jxx - Jyy
ES 501011 	Soglia	662	262	262	.
ES 5009 	Invito per soglia	510	131	181	.
ES 5035 	Soglia	400	178	178	.
ES 503301 	Inversione di battuta	1081	342	466	10.45 5.08
ES 5036 	Profilo di unione serramenti a nastro	425	215	215	.
ES 503738 	Profilo per angolo variabile	1450	301	522	14.68 15.36
ES 500506 	Incontro ante standard	1181	390	517	.

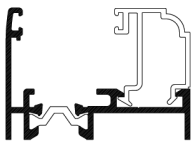
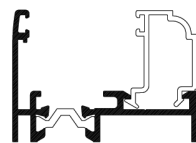
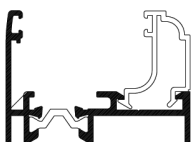
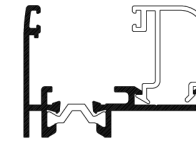
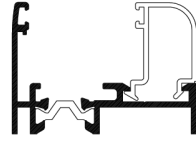
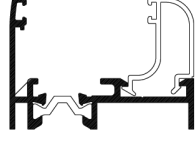
DISEGNO	DESCRIZIONE	PESO	PE	PT	Jxx - Jyy
ES 500304 	Anta per finestre	1252	432	524	22.36 5.79
ES 500319 	Anta per finestre vetro-infilare	1391	506	598	23.02 12.71
ES 501416 	Anta per porte e serratura da montante	1739	527	723	18.01 39.23
ES 501516 	Anta per porte e serratura da montante Vetro-Infilare	1877	601	797	27.65 41.95
ES 509394 	Anta per finestre apertura esterna	1585	486	668	16.28 21.73
ES 501718 	Anta per porte apertura esterna serratura da montante	2011	582	868	29.58 46.45

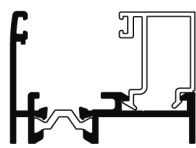
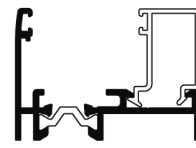
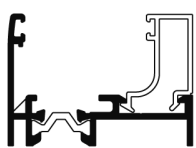
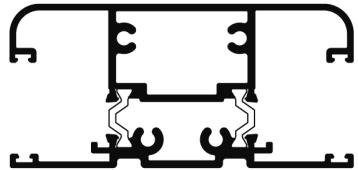
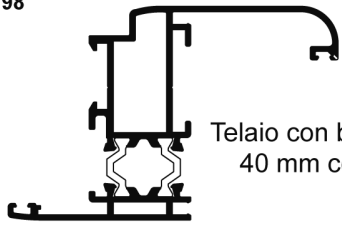
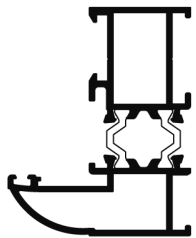
DISEGNO	DESCRIZIONE	PESO	PE	PT	Jxx - Jyy
ES 502021 	Telaio pari maggiorato per porte	1358	411	594	16.11 12.01
ES 502022 	Telaio pari maggiorato per porte	1505	483	667	12.43 28.45
ES 502327 	Traverso maggiorato per porte	1858	555	717	22.58 28.12
ES 502526 	Fascia e Zoccolo	2903	811	971	35.73 203.39
ES 501213 	Finto zoccolo	1739	470	632	15.12 24.31
ES 509596 	Finto zoccolo	2032	600	762	22.55 88.72



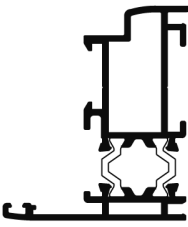
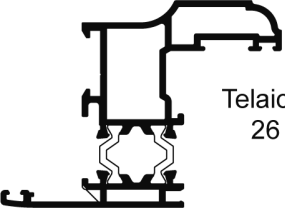
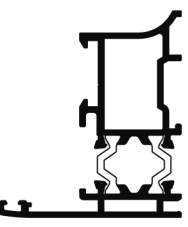
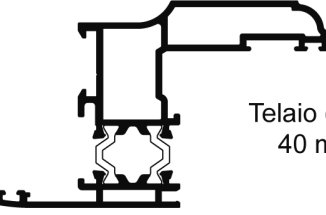
DISEGNO	DESCRIZIONE	PESO	PE	PT	Jxx - Jyy
ES 501224 	Finto Zoccolo Vetro-Infilare	1332	464	572	9.37 18.53
ES 502574 	Fascia per serrature	2798	920	1100	30.67 241.03
ES 5373373 	Porta-spazzolini	624	185	233	
ES 507576 	Anta per tipologie a bilico	1908	553	784	24.70 29.19
ES 507778 	Inversione per bilico	1206	313	452	14.78 8.49
ES 507272 	Doga per Portoncini	1270	506	570	
ES 503031 	Porta spazzolini con battuta	578	258	258	
ES 503032 	Porta-spazzolini pari	547	242	242	

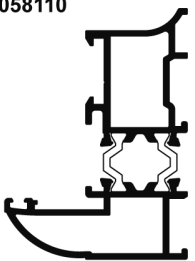
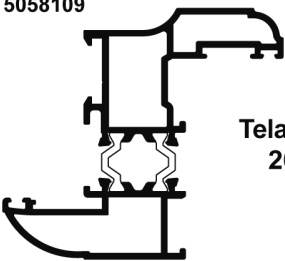
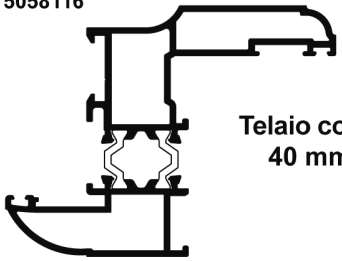
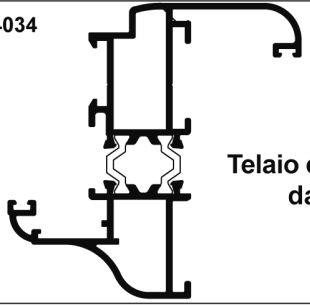
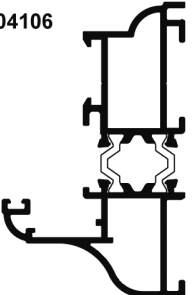
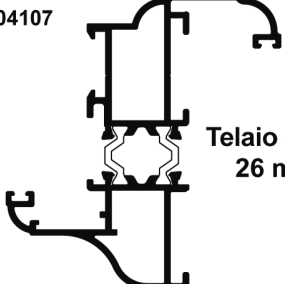
DISEGNO	DESCRIZIONE	PESO	PE	PT	Jxx - Jyy
ES 501224 	Finto Zoccolo Vetro-Infilare	1332	464	572	9.37 18.53
ES 502574 	Fascia per serrature	2798	920	1100	30.67 241.03
ES 5373373 	Porta-spazzolini	624	185	233	
ES 507576 	Anta per tipologie a bilico	1908	553	784	24.70 29.19
ES 507778 	Inversione per bilico	1206	313	452	14.78 8.49
ES 507272 	Doga per Portoncini	1270	506	570	
ES 503031 	Porta spazzolini con battuta	578	258	258	
ES 503032 	Porta-spazzolini pari	547	242	242	

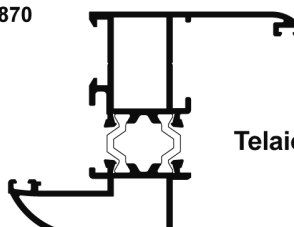
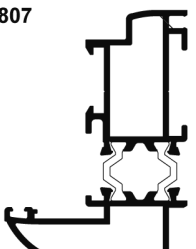
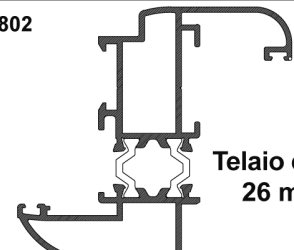
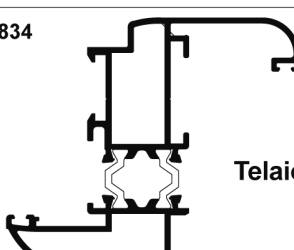
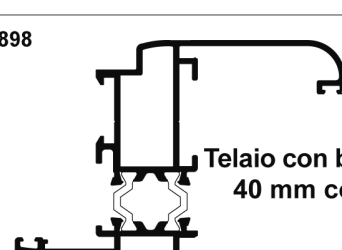
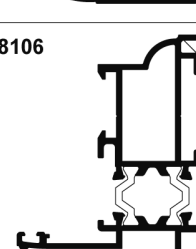
DISEGNO	DESCRIZIONE	PESO	PE	PT	Jxx - Jyy
ES 5084 	Profilo Sup. Cassonetto	1365	555	555	.
ES 5085 	Frontale per cassonetto	1095	440	440	.
ES 508990 	Profilo superiore per Cassonetto-Monoblocco	1280	491	491	.
ES 509192 	Spalla Contro-telaio a muro per monoblocco	2004	631	741	.
ES 5086 	Profilo copri-vite	86	50	50	.
ES 508788 	Spalla per monoblocco profilo aperto	1953	794	794	.

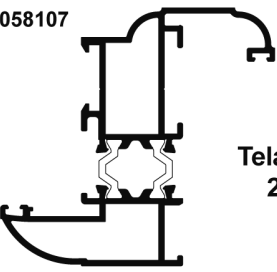
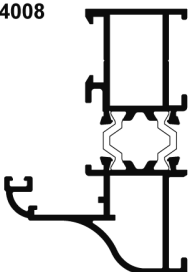
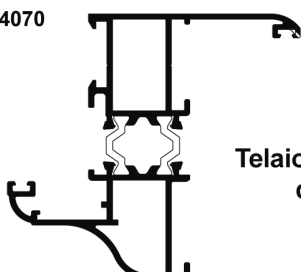
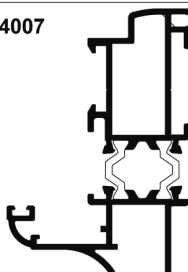
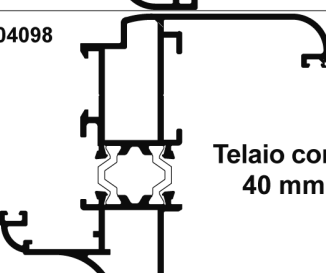
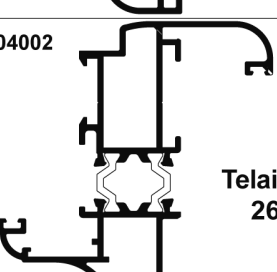
DISEGNO	DESCRIZIONE	PESO	PE	PT	Jxx - Jyy
ESFV 001 	VUOTO UTILE 25-5 mm	299	174	174	.
ESFV 002 	VUOTO UTILE 29-5 mm	260	155	155	.
ESFV 003 	VUOTO UTILE 33-5 mm	255	151	151	.
ESFV 004 	VUOTO UTILE 25-5 mm	289	172	172	.
ESFV 005 	VUOTO UTILE 29-5 mm	250	153	153	.
ESFV 006 	VUOTO UTILE 33-5 mm	245	150	150	.

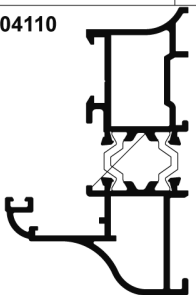
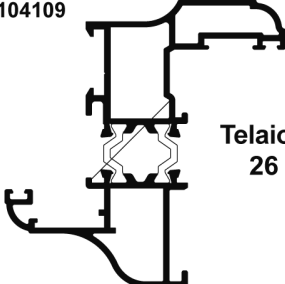
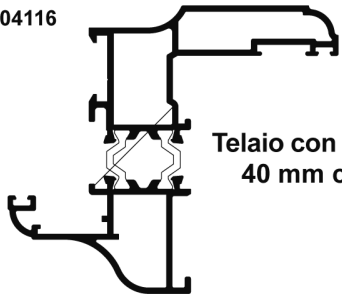
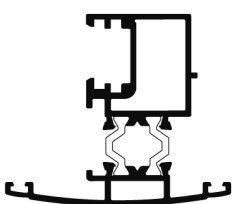
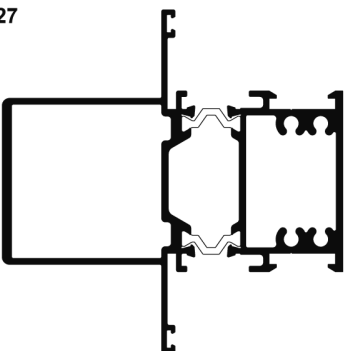
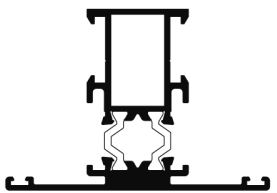
DISEGNO	DESCRIZIONE	PESO	PE	PT	Jxx -
ESFV 007	 <p>ART. ESFV007 Kg/m 0.299 VUOTO UTILE 25-5 mm GLAZING GAP 25-5 mm GLAS LEERE 25-5 mm POUR VITRAGES 25-5 mm</p>	299	178	178	.
ESFV 008	 <p>ART. ESFV008 Kg/m 0.260 VUOTO UTILE 29-5 mm GLAZING GAP 29-5 mm GLAS LEERE 29-5 mm POUR VITRAGES 29-5 mm</p>	260	159	159	.
ESFV 009	 <p>ART. ESFV009 Kg/m 0.255 VUOTO UTILE 33-5 mm GLAZING GAP 33-5 mm GLAS LEERE 33-5 mm POUR VITRAGES 33-5 mm</p>	255	155	155	.
ES 502397		1.947	.	.	.
ES 500198	 <p>Telaio con battuta da 40 mm compl.int.</p>	1.394	.	.	.
ES 505808	 <p>Telaio pari</p>	1.274	375	558	18.0 6.81

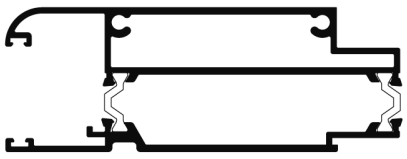
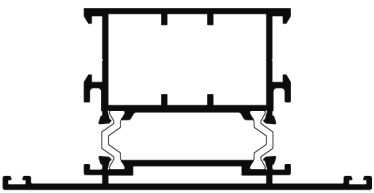
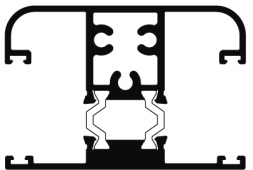
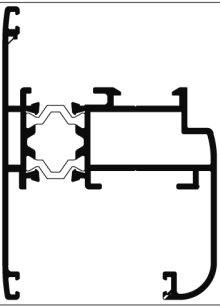
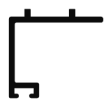
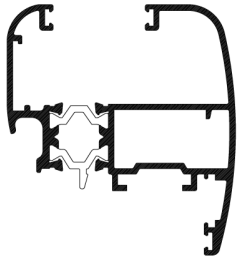
DISEGNO	DESCRIZIONE	PESO	PE	PT	Jxx - Jyy
ES 5001106 	Telaio pari	1.384	386	534	16.55 5.06
ES 5001107 	Telaio con battuta da 25 mm compl.int.	1.547	475	623	25.45 7.23
ES 5001102 	Telaio con battuta da 25 mm compl.int.	1.319	460	586	25.45 7.23
ES 5001109 	Telaio con battuta da 26 mm compl.int.	1.625	441	660	28.09 7.30
ES 5001110 	Telaio pari	1.346	389	535	14.23 5.24
ES 5001116 	Telaio con battuta da 40 mm compl.int.	1.733	477	681	38.09 9.01

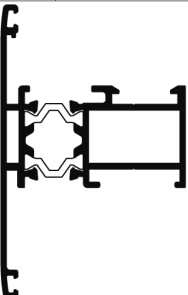
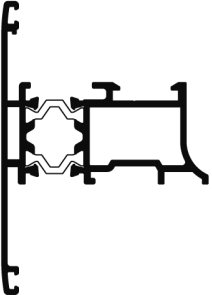
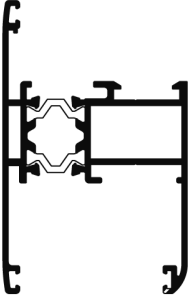
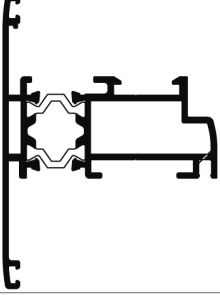
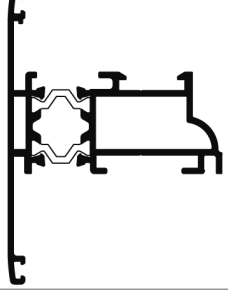
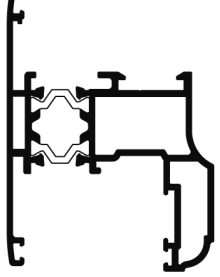
DISEGNO	DESCRIZIONE	PESO	PE	PT	Jxx - Jyy
ES 5058110 	Telaio pari	1.318	414	680	23.79 7.36
ES 5058109 	Telaio con battuta da 26 mm compl.int.	1.597	466	805	37.65 8.42
ES 5058116 	Telaio con battuta da 40 mm compl.int.	1.705	492	826	47.62 10.13
ES 5104034 	Telaio con battuta da 30 mm	1.618	550	682	33.75 8.80
ES 5104106 	Telaio pari	1.421	451	583	22.85 6.93
ES 5104107 	Telaio con battuta da 26 mm compl.int.	1.584	540	672	31.75 8.10

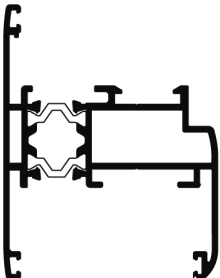
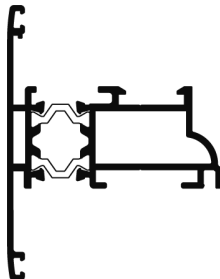
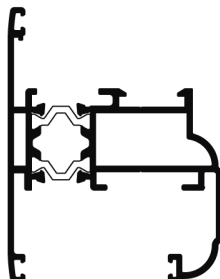
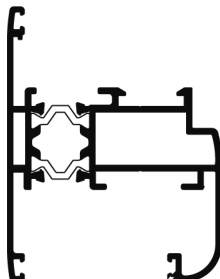
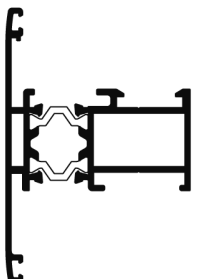
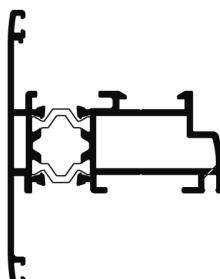
DISEGNO	DESCRIZIONE	PESO	PE	PT	Jxx - Jyy
ES 505870	 Telaio con battuta da 30 mm	1.431	455	638	26.65 7.70
ES 505807	 Telaio pari	1.364	405	603	22.85 6.93
ES 505802	 Telaio con battuta da 26 mm compl.int.	1.530	494	692	31.75 8.10
ES 505834	 Telaio con battuta da 30 mm	1.550	504	702	33.75 8.80
ES 505898	 Telaio con battuta da 40 mm compl.int.	1.595	524	722	37.75 10.1
ES 5058106	 Telaio pari	1.355	405	603	22.85 6.93

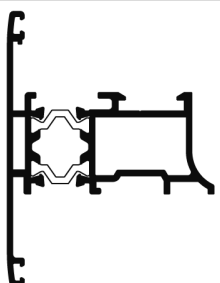
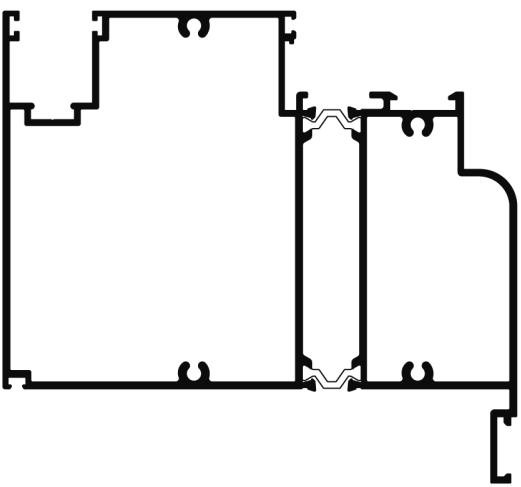
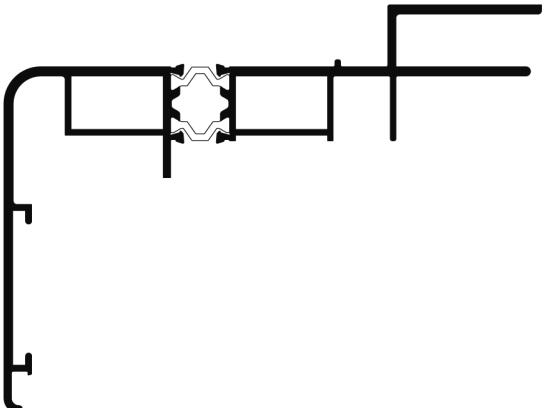
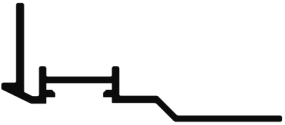

DISEGNO	DESCRIZIONE	PESO	PE	PT	Jxx - Jyy
ES 5058107 	Telaio con battuta da 26 mm compl.int.	1.518	494	692	31.75 8.10
ES 5104008 	Telaio pari	1.342	421	538	18.0 6.81
ES 5104070 	Telaio con battuta da 30 mm	1.497	501	618	26.65 7.70
ES 5104007 	Telaio pari	1.432	451	583	22.85 6.93
ES 5104098 	Telaio con battuta da 40 mm compl.int.	1.663	570	702	37.75 10.1
ES 5104002 	Telaio con battuta da 26 mm compl.int.	1.598	540	672	31.75 8.10

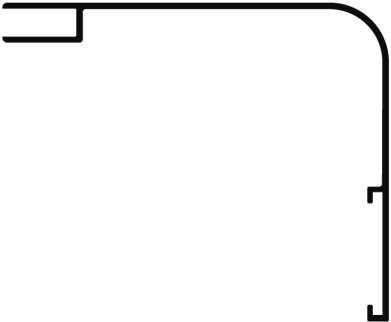
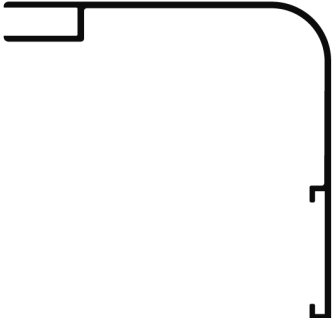
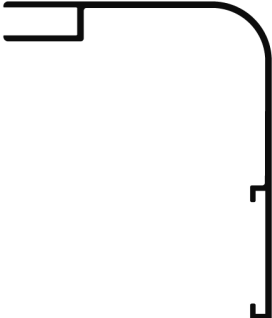
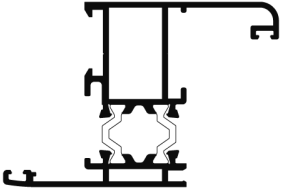
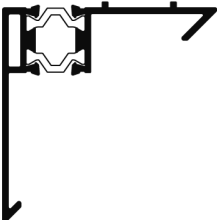
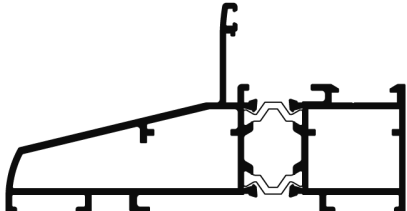
DISEGNO	DESCRIZIONE	PESO	PE	PT	Jxx - Jyy
ES 5104110 	Telaio pari	1383	460	660	23.79 7.36
ES 5104109 	Telaio con battuta da 26 mm compl.int.	1662	512	785	37.65 8.42
ES 5104116 	Telaio con battuta da 40 mm compl.int.	1770	538	806	47.62 10.13
ES 5114115 	Incontro ante modanato	1181	390	517	.
ES 5103027 		2.500	587	920	75.2 35.7
ES 5105008 		1.315	415	530	13.01 8.52

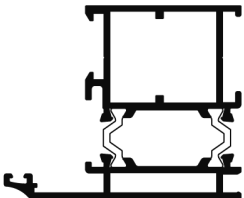
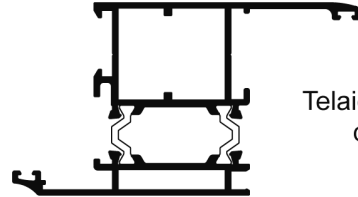
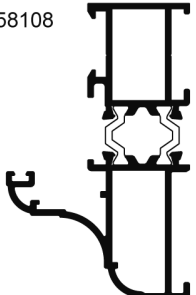
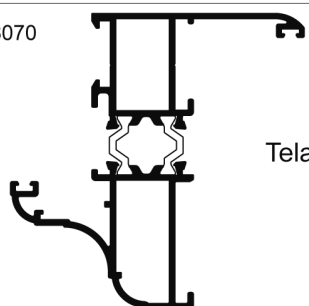
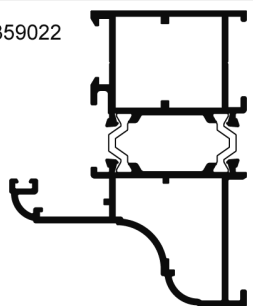
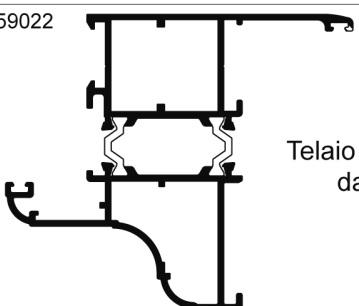
DISEGNO	DESCRIZIONE	PESO	PE	PT	Jxx - Jyy
ES 5095138		1953			
ES 5148149		1745			
ES 5136137		1696			
ES 5135034		1493			
ES 5150		335			
ES 5003176		1488			

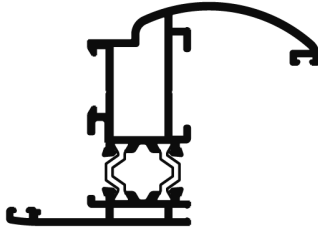
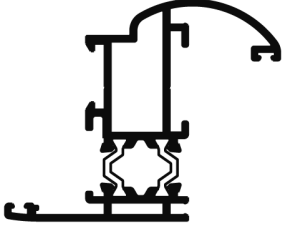
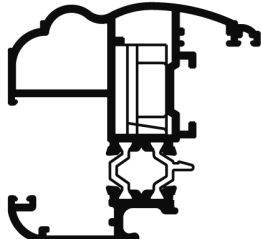
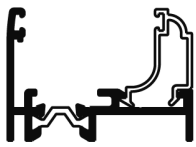
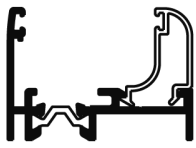
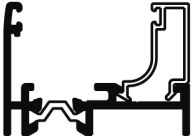
DISEGNO	DESCRIZIONE	PESO	PE	PT	Jxx - Jyy
ES 5135008		1227			.
ES 5135110		1267			.
ES 5135070		1382			.
ES 5135007		1320			.
ES 5135106		1305			.
ES 5179109		1525			.

DISEGNO	DESCRIZIONE	PESO	PE	PT	Jxx - Jyy
ES 5179102		1436			.
ES 5179106		1286			.
ES 5179107		1450			.
ES 5179002		1466			.
ES 5179008		1207			.
ES 5179007		1301			.

DISEGNO	DESCRIZIONE	PESO	PE	PT	Jxx - Jyy
ES 5179110		1248			
ES 5271272		3430			
ES 5180181		2790			
ES 5182		580			
ES 527879		2018			

DISEGNO	DESCRIZIONE	PESO	PE	PT	Jxx - Jyy
ES 5183		1481			.
ES 5184		1373			.
ES 5185		1265			.
ES 5001369		1.241			.
ES 5351352		878			.
ES 5386387		1760			.

DISEGNO	DESCRIZIONE	PESO	PE	PT	Jxx - Jyy
ES 5197021 	Telaio pari	1.380			
ES 5197022 	Telaio con battuta da 30 mm	1.526			
ES 5358108 	Telaio pari	1.422			
ES 5358070 	Telaio con battuta da 30 mm	1.578			
ES 5359022 	Telaio pari	1.654			
ES 5359022 	Telaio con battuta da 30 mm	1.800			

DISEGNO	DESCRIZIONE	PESO	PE	PT	Jxx - Jyy
ES 5001394		1.384			
ES 5001395		1.322			
ES 5003441		1.578			
ESFV 020	 <p>ART. ESFV 020 Kg/m 0.249 VUOTO UTILE 35-5 mm GLAZING GAP 35-5 mm GLAS LEERE 35-5 mm POUR VITRAGES 35-5 mm</p>	249			
ESFV 021	 <p>ART. ESFV 021 Kg/m 0.245 VUOTO UTILE 35-5 mm GLAZING GAP 35-5 mm GLAS LEERE 35-5 mm POUR VITRAGES 35-5 mm</p>	245			
ESFV 022	 <p>ART. ESFV 022 Kg/m 0.255 VUOTO UTILE 35-5 mm GLAZING GAP 35-5 mm GLAS LEERE 35-5 mm POUR VITRAGES 35-5 mm</p>	255			

